




ශක්තිමත් පදනමක් මත ගොඩ නැඟීම.



Sri Lanka Insurance
Like a father - Like a mother

සීමාසහිත ශ්‍රී ලංකා රක්ෂණ සංස්ථාව
වාර්ෂික වාර්තාව 2015





ශක්තිමත් පදනමක් මත ගොඩ නැගීම.

පසුගිය වර්ෂයට සාපේක්ෂව, මෙම වර්ෂය ශ්‍රී ලංකා රක්ෂණ සංස්ථාවට බලාපොරොත්තු තැබිය හැකි වසරක් විය. ඔබගේ සමාගම විශ්වාසය, ගුණාත්මකථව සහ විශිෂ්ඨ සාමූහික හැඟීමක් මත ගොඩනැගුණු ඉතිහාසයක් හා උරුමයකින් හෙබි ගෞරවාදරයට පත් දැවැන්ත සමාගමකි.

1962 වර්ෂයේ ස්වකීය ආරම්භයේ සිටම රටේ විශ්වාසනීය රක්ෂකයා වශයෙන් පැවත ගෙන එන්නාවූ ශ්‍රී ලංකා රක්ෂණ සංස්ථාව ප්‍රවණතා නියාමනය කිරීමේ සහ පුරෝගාමී ආයතනයක් වශයෙන් ස්වකීය උරුමය මත ගොඩ නැගී ඇත.

පූර්ව නිර්නය කරන ලද අපගේ මාවත වන්නේ විශිෂ්ඨ අනාගතයක් කරා යන මාර්ගයයි. නවෝත්පාදන, අභිප්‍රාය සහිත සහ පාරිභෝගිකයා පාදක කරගත් කටයුතු වලින් සිටී සමාගමක් වශයෙන් නිරන්තරයෙන් ඉහළ යන වටිනාකම කෙරෙහි මෙන්ම එකින් එක දිනවල දිග හැරෙන අපගේ සාර්ථක රක්ෂණ සේවා මුර්චිමත් කිරීම කෙරෙහි නිබඳ අවධානය යොමු කෙරේ.

ඉඩ ප්‍රස්ථාවලින් වැඩි වශයෙන් ප්‍රතිලාභ අත්කර ගනිමින් සහ ඉතා කැපවීමෙන් බොහෝ අරමුණු සාක්ෂාත් කර ගනිමින් අපගේ විශ්මිත ගමන අඛණ්ඩව සිදුවන බව අපගේ අනර්ඝ පාර්ශවකරුවන්ට විශ්වාසයෙන් සසහනික විය හැකිය.

උරුමය මනිනු ලබන්නේ විශිෂ්ඨත්වය, සහයෝගිතාවය සහ අසමසම ක්‍රමානුකූල වර්ධනය මගිනි. එකී උරුමය මත ඔබගේ සමාගම අඛණ්ඩව ගොඩ නැගෙමින් තිබෙන අතර ඉදිරියටත් එය එසේම සිදුවනු ඇත.

පටුන

ඉදිරි දැක්ම සහ මෙහෙවර	03
සමාගම	04
මූල්‍ය ප්‍රගතිය	05
සහාපතිවරයාගේ පණිවිඩය	06
කළමනාකරණ අධ්‍යක්ෂවරයාගේ සමාලෝචනය	08
සම කළමනාකරණ අධ්‍යක්ෂවරයාගේ සමාලෝචනය	10
මෙහෙයුම් සමාලෝචනය	12
සමායතන පාලනය	32
අධ්‍යක්ෂ මණ්ඩලය	34
ජ්‍යෙෂ්ඨ කළමනාකරණ කණ්ඩායම	37
සංවිධාන ව්‍යුහය	40
අවදානම කළමනාකරණය	42
විගණන හා අනුකූලවීමේ කමිටු වාර්තාව	49

මූල්‍ය වාර්තාව

සමාගමේ අධ්‍යක්ෂ මණ්ඩලයේ වාර්ෂික වාර්තාව	53
රක්ෂකයාගේ ජීවිතකඥ සහතිකය	57
වගකීම් ප්‍රමාණවත්ව පිරික්සුම	58
අලාභය සිදුවන ලද නමුත් (ප්‍රමාණවත් ලෙස) වාර්තා නොවූ හිමිකම් පිලිබඳ සහතිකය	59
ස්වාධීන විගණකවරයාගේ වාර්තාව	60
මූල්‍ය තත්ත්වය පිලිබඳ ප්‍රකාශය	62
මහ අලාභ ප්‍රකාශය සහ අනෙකුත් විස්තරාත්මක ආදායම	64
කොටස් හිමියන්ගේ අයිතිය වෙනස්වීම පිලිබඳ ප්‍රකාශය	66
මූල්‍ය ප්‍රවාහ ප්‍රකාශය	70
කාණ්ඩ අනුව සමාලෝචනය : ආදායම් ප්‍රකාශය	72
ආශ්‍රිත සමාලෝචනය : මූල්‍ය තත්ත්වය පිලිබඳ ප්‍රකාශය	74
මූල්‍ය ප්‍රකාශ සඳහා සටහන්	76

අතිරේක තොරතුරු

ජීවිත රක්ෂණ මූල්‍ය තත්ත්වය පිලිබඳ ප්‍රකාශය	170
ජීවිත රක්ෂණ අරමුදලේ මූල්‍ය ප්‍රකාශයන් සඳහා සටහන්	171
දස අවුරුදු සාරාංශය	180
ශාඛා කාර්යල	184
සමායතනික තොරතුරු	187
වාර්ෂික මහ සභා රැස්වීමේ නිවේදනය	188
සටහන්	189
නියෝජන අත්‍යතිය	191

ඉදිරි දැක්ම

ජාතියේ විශ්වාසය දිනූ රක්ෂකයා වීම

මෙහෙවර

අප සේවකයන්ට ප්‍රතිලාභ ලබාදෙමින් සහ අප කොටස් හිමියන්ට සහන එකතුකර දෙමින් පාරිභෝගිකයා කෙරෙහි විශේෂ අවධානය යොමුකර, හැම විටම හොඳම වටිනාකමකින් යුත් නව රක්ෂණ සේවා අප පාරිභෝගිකයන්ට ලබා දෙමින් ඔවුන්ගේ විශ්වාසය දිනා ගන්නා සමාගමක් වීම

සමාගම

ශ්‍රී ලංකා රක්ෂණ සංස්ථාව, 1961 අංක 2 දරණ රක්ෂණ සංස්ථා පනතේ විධි විධාන යටතේ රජයට අයත් සංස්ථාවක් වශයෙන් ස්ථාපිත කරන ලදී. 1987 අංක 23 දරණ රාජ්‍ය සංස්ථා හෝ රජයට අයත් ව්‍යාපාර ආයතන පොදු සමාගම් බවට පරිවර්තනය කිරීමේ පනත යටතේ මෙම සංස්ථාව වර්ෂ 1993 දී භාණ්ඩාගාර ලේකම්වරයා 100% කොටසවල තනි හිමිකාරත්වය දරන්නාවූ පූර්ණ වශයෙන්ම රජයට අයත් සීමිත වගකීම් සහිත සමාගමක් බවට පරිවර්තනය කරන ලදී. රජයේ පෞද්ගලිකරණය වැඩි සටහන යටතේ, 2003 වර්ෂයේ දී මෙම සමාගම පෞද්ගලිකරණය කරනු ලැබූ අතර සමාගම වර්ෂ 6 ක පමණ කෙටි කාල පරිච්ඡේදයක් පෞද්ගලික කළමනාකරණය යටතේ පැවතුණි. 2007 අංක 7 දරණ සමාගම් පනත යටතේ සංස්ථාව නැවත ලියා පදිංචි කරන ලදී. පෞද්ගලිකරණය අවලංගු කරමින් 2009 ජූනි මස 04 වන දින ලබාදෙන ලද ශ්‍රේෂ්ඨාධිකරණ තීන්දුවට අනුව සංස්ථාවේ 99.97% කොටස ශ්‍රී ලංකා රජය වෙනුවෙන් භාණ්ඩාගාර ලේකම්වරයා වෙත පවරන ලදී.

රුපියල් බිලියන 63.6 ක විශාලතම කොටස අරමුදකින් සහ රුපියල් බිලියන 77.8 ක විශාලතම ජීවිත රක්ෂණ අරමුදලකින් සමන්විත රුපියල් බිලියන 166.9 වටිනාකමකින් යුත් අසමසම වත්කම් සම්භාරයක් ශ්‍රී ලංකා රක්ෂණ සංස්ථාව සතුවේ.

පුරෝගාමී රක්ෂකයකු වශයෙන් ශ්‍රී ලංකා රක්ෂණ සංස්ථාව රට තුළ ක්ෂේත්‍රය පිළිබඳ ඉහළම දැනුම් සම්භාරයකින් සමන්විත වන්නෙය. මෙතෙක් ගෙවනු ලැබූ විශාලතම හිමිකම් මුදල වන රුපියල් බිලියන 39.5 සහ ස්වකීය ජීවිත රක්ෂණ ඔප්පු හිමියන් වෙත ප්‍රදානය කල ජීවිත රක්ෂණ රුපියල් බිලියන 5.4 ක විශාලතම ප්‍රසාද දීමනාව පිරිනැමීම ශ්‍රී ලංකා රක්ෂණ ක්ෂේත්‍රය තුළ බොහෝ ඓතිහාසික අදියරයක් සනිටුහන් කිරීමට සමාගමේ මූල්‍ය ස්ථාවරත්වය සහ ශක්තිමත් ප්‍රති රක්ෂණ කටයුතු මහා පිටුවහල් වී ඇත.

මූල්‍ය ප්‍රගමනයන්

	2015 රු. මිල	2014 රු. මිල
මුළු ආදායම	31,157	29,302
දළ ලබන ආදායම	24,521	20,666
ශුද්ධ ඉපයු වාරික	20,393	17,805
ඔද පෙර ලාභය (PBT)	4,821	4,373
ඔද පසු ලාභය (PAT)	3,439	3,257
මුළු වත්කම්	166,947	162,192
වත්කම් මත ලාභය (%)	2	2
පොදු රක්ෂණය		
පොදු රක්ෂණ අරමුදල	14,917	13,196
ශුද්ධ හිමිකම් අනුපාතය (%)	65	63
විද්‍යුත් අනුපාතය (%)	28.52	40.43
ජීවිත රක්ෂණය		
ජීවිත රක්ෂණ අරමුදල	77,858	74,706
විද්‍යුත් අනුපාතය (%)	35	46
මුණු වටිනාකම මත ප්‍රසාද දීමනා	5,385	4,764
ශ්‍රේණිගත කිරීම		
පිටි ශ්‍රේණිගත කිරීම	AA (Ika)	AA (Ika)
ජාතික රක්ෂක මූල්‍ය ශක්තිය	AA (Ika)	AA (Ika)
ජාතික දිගුකාලීන ශ්‍රේණිගත කිරීමේ දැක්ම	Stable	Stable


රු. 3.4 බිලියන
වර්ෂය තුළ ලාභය ඉහළට

රු. 166 බිලියන
මුළු වත්කම් ඉහළට

රු. 77 බිලියන
ජීවිත රක්ෂණ අරමුදලේ ප්‍රමාණය ඉහළට

රු. 5.3 බිලියන
වර්ෂය තුළ නිකුත් කරන ලද ප්‍රසාද දීමනා ඉහළට

සභාපතිවරයාගේ පණිවිඩය



“රක්ෂණ කර්මාන්තය තුළ මූල්‍ය ස්ථාවරත්වයේ සුභදායී ආයතනයක් වශයෙන් ශ්‍රී ලංකා රක්ෂණ සංස්ථාව, රුපියල බිලියන 166.9 වටිනා වත්කම් ප්‍රමාණයකින්, රුපියල බිලියන 63.6 ක් වන ඉහළම කොටස් හිමියන්ගේ අරමුදලකින් සහ රුපියල බිලියන 77.8 ක ඉහළම ජීවිත රක්ෂණ අරමුදලකින් නිරූපනය වන සුවිශේෂී ප්‍රතිරූපයක් හිමි ආයතනයකි”

ශක්තිමත් පදනම මත ගොඩ නැගීම

පසුගිය වර්ෂයට සාපේක්ෂව, මෙම වර්ෂය ශ්‍රී ලංකා රක්ෂණ සංස්ථාවට ඔලොපොරොත්තු තැබිය හැකි වසරක් විය. ඔබගේ සමාගම විශ්වාසය, ගුණාත්මකභාව සහ විශිෂ්ට සාමූහික හැඟීමක් මත ගොඩනැගුණු ඉතිහාසයක් හා උරුමයකින් තෙබී ගෞරවාදරයට පත් දැවැන්ත සමාගමකි.

1962 වර්ෂයේ ස්වකීය ආරම්භයේ සිටම රටේ විශ්වාසනීය රක්ෂකයා වශයෙන් පැවත ගෙන එන්නාවූ ශ්‍රී ලංකා රක්ෂණ සංස්ථාව ප්‍රවනතා නියාමනය කිරීමේ සහ පුරෝගාමී ආයතනයක් වශයෙන් ස්වකීය උරුමය මත ගොඩ නැගී ඇත.

පුර්ව නිර්ණය කරන ලද අපගේ මාවත වන්නේ විශිෂ්ට අනාගතයක් කරා යන මාර්ගයයි. නවෝත්පාදන, අභිප්‍රාය සහිත සහ පාරිභෝගිකයා පාදක කරගත් කටයුතු වලින් සපිරි සමාගමක් වශයෙන් නිරන්තරයෙන් ඉහළ යන වටිනාකම කෙරෙහි මෙන්ම එකීන් එක දිනවල දී හැරෙන අපගේ සාර්ථක රක්ෂණ සේවා මුර්චිමත් කිරීම කෙරෙහි ම කෙරෙහි නිබඳ අවධානය යොමු කෙරේ.

ඉඩ ප්‍රස්ථාවලින් වැඩි වශයෙන් ප්‍රතිලාභ අත්කර ගනිමින් සහ ඉතා කැපවීමෙන් බොහෝ අරමුණු සාක්ෂාත් කර ගනිමින් අපගේ විශිෂ්ට ගමන අඛණ්ඩව සිදුවන බව අපගේ අනර්ඝ පාර්ශවකරුවන්ට විශ්වාසයෙන් සසනතික විය හැකිය.

උරුමය මනිනු ලබන්නේ විශිෂ්ටත්වය, සහයෝගිතාවය සහ අසමසම ක්‍රමානුකූල වර්ධනය මගිනි. එකී උරුමය මත ඔබගේ සමාගම අඛණ්ඩව

ගොඩ නැගෙමින් තිබෙන අතර ඉදිරියටත් එය එසේම සිදුවනු ඇත.

රක්ෂණ කර්මාන්තය

ගෝලීය
ගෝලීය රක්ෂණ වෙළඳපොළ ක්‍රමයෙන් වර්ධනය වෙමින් වෙනස් වෙමින් තමන්ට ලඟා කරගත නොහැකි වූ, දැනට උපයෝගිතා භාණ්ඩ බවට පත්වී ඇති, නිවාස, වාහන සහ අනෙකුත් සුබෝපකෝභී භාණ්ඩ ආයෝජනය කරති. මෙකී ඉල්ලුම සපුරාලීම සඳහා භාණ්ඩ හා සේවා සැපයීම සඳහා බොහෝ ව්‍යාපාර ස්ථාපිත වෙමින් පවතී. වර්ධනය සඳහා වූ මෙකී නව්‍ය අවස්ථා රක්ෂණ කර්මාන්තයට නව ශක්‍යතාවයක් නිර්මාණය කරමින් බොහෝ සංවර්ධනය වන සහ නැගී එන දේශීය ආර්ථික වෙළඳපොළ පුළුල් කරනු ලබන අතර කලාපයේ ස්ථාපිත වී ඇති පැරණි වෙළඳපොළ තුළ පැවති රක්ෂණය පිළිබඳ අවබෝධයට වඩා තරමක් සංතෘප්තතාවයට පත්වී ඇත.

අනාගත දැක්ම

නව වෙළඳපොළ අවස්ථා ඇතිවීමත් සමඟ පාරිභෝගික ඉල්ලුම පියවරෙන් පියවර වෙනස් වෙමින් පවතී. පාරිභෝගිකයන් ඉතා මුද්ධමත් වන අතර ඔවුන් ලබා ගැනීමට පහසු තාක්ෂණය පාදක කරගත් රක්ෂණ විසඳුම් ලබා ගැනීමට අපේක්ෂා කරති. නිශ්චිත වෙළඳපොළවල තුළ දැනටත් ස්ථාපිත වී ඇති රක්ෂණ සමාගම් වලට පවතින රක්ෂණ ක්‍රම පිරිනැමීමේ ආකෘතීන් වෙනස් කිරීමටත් අන්තර්ජාලය, ජංගම ක්‍රියාමාර්ග සහ අනෙකුත් අති නවීන තාක්ෂණික ක්‍රම උපයෝගීකරන ඉටුකර ගැනීමේ මාර්ගය වඩාත් ධෛර්යමත් කරන අලෙවි ප්‍රවේශයන් යොදා ගැනීමටත් අවශ්‍ය වනු ඇත.

ශ්‍රී ලංකාවේ රක්ෂණ කර්මාන්තය

2009 වර්ෂයේදී ඇතිවූ ගෝලීය මූල්‍ය අර්බුදය නිසා ගෝලීය සහ දේශීය ආර්ථිකයේ ඇතිවූ පසුබිම හේතුවෙන් ගිවිසගනු ලැබූ රක්ෂණ වාර්තා හැරුණු විට ශ්‍රී ලංකා රක්ෂණ ක්ෂේත්‍රය පසුගිය දශකයක කාලය තුළ ශක්තිමත් ලෙස ව්‍යාප්ත වී ඇත.

පීචී ශ්‍රේණිගත කිරීමේ ආයතනය විසින් සනතික කරන ලදු පරිදී රක්ෂණ කර්මාන්තය 2015 වර්ෂය තුළ ස්ථාවර දැක්මක් සහිතව පවත්වාගෙන යනු ලැබූ අතර ශ්‍රී ලංකා රක්ෂණ මණ්ඩලයේ සංස්ථාවලට අනුව රුපියල බිලියන 122 දක්වා සියයට 17 ක වර්ධනයක් පෙන්නුම් කරමින් වර්ෂය පුරාම එකී වර්ධන වේගය අඛණ්ඩව පවත්වාගෙන යන ලදී.

පසුගිය වර්ෂයේ සංඛ්‍යා දත්ත වලට සාපේක්ෂව ජීවිත රක්ෂණ (දළ ලිඛිත වාර්තා) රුපියල බිලියන 54 දක්වා සියයට 20 කින්ද සාමාන්‍ය රක්ෂණය යේෂය රුපියල බිලියන 69 දක්වා සියයට 15 කින්ද වර්ධනය විය.

2015 දෙසැම්බර් 31 වන විට පසුගිය වර්ෂයේ එම කාලසීමාවේදී වාර්තා වූ රුපියල බිලියන 421 ක් සාපේක්ෂව එම කාල සීමාවේදී වාර්තාවූ, රක්ෂණ සමාගම්වල සුළු වත්කම් ප්‍රමාණය රුපියල බිලියන 465 දක්වා සියයට 10.4 කින් වර්ධනය විය.

පසුගිය වර්ෂය තුළ රජයේ ණය සුරැකුම්වල සිදුකරන ලද මුළු ආයෝජන ප්‍රමාණය ජීවිත රක්ෂණ ව්‍යාපාරයේ මුළු වත්කම් වලින් සියයට 44.73 ක් එනම් රුපියල බිලියන 137 ක් නියෝජනය කරනු

ලැබූ අතර සාමාන්‍ය රක්ෂණ ව්‍යාපාරයේ එම ප්‍රමාණය සියයට 24 ක් එනම් රුපියල් බිලියන 38 ක් විය.

මිල අඩු කුඩා මෝටර් රථවලට රජය විසින් හිතකර බදු ප්‍රතිපත්තියක් අනුගමනය කරනු ලැබූ නිසා එකී කාලය තුළදී සාමාන්‍ය දළ ලිඛිත රක්ෂණ වාර්තය වාහන අපනයන බදු අනුපාත වෙනස් වීමට මෙන්ම නව ලියාපදිංචි කිරීම් වැඩි වීමටත් හේතු වූ අතර 2005 වර්ෂයේ මුළු භාගයේදී 16% ක වර්ධනයක් වාර්තා කරමින් මෝටර් රථ ව්‍යාපාරය (2014 වර්ෂයේදී සියයට 3.7ක) සියයට 11.7 කින් වර්ධනය වීමටත් හේතු විය.

2015 වර්ෂයේදී රාජ්‍ය සේවකයන්ගේ වැටුප් ඉහළ යාම මෙන්ම ඉන්ධන මිලපහන වැටීම කාරි සඳහා ඉල්ලුමට හේතු විය. කෙසේ වුවද රජය විසින් 2015 දෙසැම්බර් මසදී, තීරණය කළ ක්‍රියාමාර්ග ගැනීම මගින් නව වාහන ගෙන්වීම අඩු කරනු ලැබූ බැවින් සහ තීරු බදු රහිත වාහන සඳහා සහනදායී බලපත්‍ර ලබාදීම නවතා දමනු ලැබූ හෙයින් 2015 වර්ෂයේ මුළු කාර්තු වේදී මෝටර් රථ රක්ෂණය සඳහා වූ වර්ධන අනුපාතය අනපේක්ෂිත ලෙස පහළ යන ලදී.

ව්‍යාපාර කොටස් මත පොලී අනුපාත පහළ යාම සහ ප්‍රාග්ධන ඉපයීම් අඩුවීම රක්ෂණ ආයෝජන ආදායම කෙරෙහි බලපාන ලදී. දීර්ඝ කාලීනව පොලී අනුපාත පහළ යාම ආයෝජන ආදායමේ සැලකිය යුතු අඩු වීමකට යොමුවිය හැකි අතර දැඩි මිල තරඟයකට හා දුර්වල තාක්ෂණික ප්‍රතිඵල වලට දැනටමත් මුහුණ පා සිටින විශේෂයෙන් මෝටර් රථ අංශයේ ආයෝජන ආදායම් අඩුවීමට හේතුවිය හැකිය. කෙසේ වුවද 2016 වර්ෂයේ පළමු හා දෙවන කාර්තු වලදී පොලී අනුපාත යනපත් අතට හැරුණද කොටස් වෙළඳ පොළ 6% කින් පහළ යන ලදී.

සමාගමේ කාර්ය සාධනය

රක්ෂණ කර්මාන්තය තුළ මූල්‍ය ස්ථාවරත්වයේ සුභදායී ආයතනයක් වශයෙන් ශ්‍රී ලංකා රක්ෂණ සංස්ථාව, රුපියල් බිලියන 166.9 වටිනා වත්කම් වලින් ප්‍රමාණයකින් (2014 * රුපියල් බිලියන 162.1) රුපියල් බිලියන 63.6 ක් වන, ඉහළම කොටස් හිමියන්ගේ අරමුදලකින් (2014 * රුපියල් බිලියන 64.2) සහ රුපියල් බිලියන 77.8 ක ඉහළම ජීවිත රක්ෂණ අරමුදලකින් (2014 * රුපියල් බිලියන 74.7) නිරූපනය වන සුවිශේෂී ප්‍රතිරූපයක් හිමි ආයතනයකි. තුස්තවාදී ප්‍රකාරවලින් හටගත් හිමිකම් පෑම්වල සිටි අයහපත් කාලගුණික තත්ත්වයක් නිසා හටගත් හිමිකම් පෑම් දක්වා වූ පරාසයක ක්‍රමවත් සහ අක්‍රමවත් දෙපාර්තමේන්තු අවදානම්වලට අදාළව ආර්ථිකය තුළ ස්ථායීතාවය ඇති කිරීමේ කාර්ය භාරය සංස්ථාව විසින් ඉටු

කරමින් සිටියි. ශ්‍රී ලංකා රක්ෂණ සංස්ථාව 2014 සහ 2015 මූල්‍ය වර්ෂ තුළ අවශ්‍ය හුවමාරුවක් සීමාවක පවත්වාගෙන ගොස් ඇත. ඒ අනුව, 2015 වර්ෂයේදී ජීවිත රක්ෂණ ව්‍යාපාරය විසින් 11.56 (අවශ්‍ය හුවමාරුවක් සීමාව * රුපියල් මිලියන 2,514) හුවමාරුවක් අනුපාතයක් පවත්වා ගෙන ඇති අතර සාමාන්‍ය රක්ෂණ ව්‍යාපාරය 3.93 හුවමාරුවක් අනුපාතයක් (අවශ්‍ය හුවමාරුවක් සීමාව රුපියල් මිලියන 2,703) වාර්තා කර ඇත. 2014 වර්ෂයේදී 13.22 ජීවිත රක්ෂණ හුවමාරුවක් අනුපාතයක් (අවශ්‍ය හුවමාරුවක් සීමාව රුපියල් මිලියන 2,315) සහ 3.80 ජීවිත නොවන රක්ෂණ හුවමාරුවක් අනුපාතයක් (අවශ්‍ය හුවමාරුවක් සීමාව * රුපියල් මිලියන 2,743) වාර්තා කර ඇත.

සමාලෝචන වර්ෂය තුළ ජීවිත රක්ෂණ දළ ලිඛිත වාර්තය වෙළඳපොළ සැලකිය යුතු ඉපයීමක් දක්වා සියයට 29 කින් වර්ධනය වූ අතර සියයට 19 ක වැඩි සංයුක්ත දළ ලිඛිත වාර්තයක් දක්වා වර්ධනය දක්වා යමින් සියයට 12 කින් සාමාන්‍ය දළ ලිඛිත වාර්තය වර්ධනය විය.

තවද මූල්‍ය හා කළමනාකරණ නියැදිකරණ පිලිබඳ මූලික කාර්යගත ආකෘතීන් ද්‍රව්‍ය කළමනාකරණය, ප්‍රසම්පාදනය, භාණ්ඩාගාර සහ සවිස්තරාත්මක වාර්තාකරණය සහිතව විස්තරාත්මක ඒකාබද්ධ මූල්‍ය පද්ධතියක් (අ) ක්‍රියාත්මක කිරීම ඇතුළුව අපගේ පද්ධති සඳහා වන යටිතල පහසුකම් වැඩි දියුණු කිරීම ඇතුළුව අපගේ පද්ධති සඳහා වන යටිතල පහසුකම් වැඩි දියුණු කිරීමට පියවර ගෙන ඇත. බොහෝ පසු පාලනවලට සහ මූල්‍ය වාර්තාකරණ ගැටළු වලට මෙම ක්‍රියාමාර්ගය මගින් පිලියම් සපයන ලදී. එසේම, ඉහළ යන කාර්යක්ෂම පිරි සැකසුම් පරිසරයක ප්‍රතිඵල දීර්ඝ කිරීම ව්‍යාපාර කිරීම පිණිස ජීවිත සහ පොදු රක්ෂණ ක්‍රම ක්‍රියාත්මක කිරීම සඳහා ප්‍රසම්පාදන ක්‍රියාවලියක් ආරම්භ කර ඇත.

රජයේ රාමුව සහ කාර්ය මණ්ඩලය

2015 වර්ෂය තුළදී මණ්ඩලයේ කමිටු ව්‍යුහයන් සමාලෝචනය කිරීම සඳහා ඉඩ ප්‍රස්ථා ලබාගත් අතර අපගේ සමාගනන පාලන ව්‍යුහයට විශේෂයෙන් ආයෝජන හා කළමනාකරණ ක්‍රමවලට අදාළව, වැඩි දියුණු කිරීම් විශාල ප්‍රමාණයක් සිදු කර ඇත. ඊට අමතරව, අවදානම් කළමනාකරණ ප්‍රධානියෙකු පත් කිරීමට තීරණයක් ගනු ලැබූ අතර එය කඩිනමින් ක්‍රියාත්මක කරනු ඇත. සේවකයන් ආයතන පවත්වාගෙන යන අතර ඔවුන්ගේ කටයුතු කෙරෙහි අවධානය යොමු නොවන බව ප්‍රත්‍යක්ෂව විශ්වාසවත් බැවින් සෑම මට්ටමේම කාර්ය මණ්ඩලයේ අතිප්‍රේමණය තහවුරු කිරීම අවසානය යොමුකළ යුතුව ඇති ඉතා වැදගත් කරුණකි.

අනාගතය

අප ලෝකයේ රක්ෂණයල පිලිබඳ සංකල්පයට තර්ක ඉදිරිපත් කිරීමට කැපවීමක් කරන අතර ජාතික රක්ෂකයා වශයෙන්, සියලු දෙනාටම ලබාගත හැකි ක්‍රියාත්මක කළ හැකි සහ විපර්යාසවූ දුර්ග හැකි ජීවිත රක්ෂණ ඇති කිරීම අපගේ වගකීම වේ. ජීවිත රක්ෂණය බොහෝ විට ලිඛිතව ගතවන සහ ලිඛිතව ගනු නොලබන ලැබෙන ඉතාමත් මනෝභාවිත මාර්ගයක් ඔස්සේ පෙළඹවීම ප්‍රචාරණය කිරීමේදී ලඟු ලංකා ජීවිත රක්ෂණයල විසින් සවිඥාපු හැකි පරිශ්‍රමයක් සිදු කර ඇත. ජීවිත රක්ෂණ කර්මාන්තය තුළ වෙළඳපොළ ප්‍රමුඛතාවය ලබා ගැනීම සඳහා බෙදා හරින්නා සහ පාරිභෝගික අලෙවිකරණය යන අංශ දෙකම කෙරෙහි 2016 සඳහා වන ව්‍යාපාරික සැලැස්ම අවධානය යොමුකර නු ඇත. 2010 වර්ෂයේදී වෙළඳපොළ නායකත්වය ආපසු ලබා ගැනීමෙන් පසු ශ්‍රී ලංකා රක්ෂණ සංස්ථාව 2015 වනවිට අනුගාමී වසර 6ක් මෝටර් වාහන කාණ්ඩයේ වෙළඳපොළ ප්‍රමුඛතාව වී ඇත. ලෝකීය මෝටර් වාහන රක්ෂණ සන්නාමය ලෙස වශයෙන් පිලිගැනීමට ලක් කිරීම කෙරෙහි අවධානය යොමු කරමින් 2016 * 2019 කාල පරිච්ඡේදය සඳහා සමස්ථ අලෙවිකරණ උපාය මාර්ග වැඩි දියුණු කර ඇත.

කානඥතාව


අපගේ සියලුම කාර්ය මණ්ඩල සාමාජිකයන්ගේ අත්දැකීම් හැර කැපවීම නොමැතිව හිතලෙල් වාර්තා සාක්ෂාත් කර ගැනීමට අපට නොහැකිවනු ඇත. මණ්ඩලය වෙනුවෙන් සියලුම දෙනාටම සතුටින් පුද කරමි. එසේම, මණ්ඩලයේ මගේ මිතුරන්ට, කාර්ය මණ්ඩල සාමාජිකයන්ට, නියෝජිත බලකායට, අලෙවි බලකායට, සහ සියලුම අනෙකුත් පාර්ශවකරුවන්ට, ඔවුන්ගේ අධ්‍යයන කැපවීම හා පරිශ්‍රමය වෙනුවෙන් මාගේ කෘතඥතාවය එල කරමි.



හේමක ඩී.එස්. අමරසූරිය සභාපති

2016 ජූනි 9 වන දින

කළමනාකාර අධ්‍යක්ෂතුමාගේ සමාලෝචනය



“වර්ෂය තුළදී අප විසින් 18.65% ක තරම්වූ විශාල වර්ධනයක් වාර්තා කරන ලද අතර, කලින් වර්ෂයට වඩා සැලකිය යුතු තරමේ දියුණුවක් වන එය ලැබෙන්නා වශයෙන් 2015 වර්ෂයේදී ලබාගත් රුපියල් බිලියන 24.5 ක වන ඒකාබද්ධ දළ ලිඛිත පාරිභෝගිකයක්ද සමඟිනි”

මෙම වර්ෂය සමාගමට යහපත් වර්ෂයක්වූ අතර, වර්ෂය තුළදී සේවක පිරිස, ජ්‍යෙෂ්ඨ කළමනාකාරිත්වය සහ අධ්‍යක්ෂ මණ්ඩලය අතරේ එකමුතුකම වර්ධනය කිරීමටත්, අප ආයතනය දේශීය කර්මාන්ත ක්ෂේත්‍රයේ ප්‍රධාන හවුල්කරුවකු බවට පත්කළ උපාය මාර්ගය සහ යොමු කිරීම් පිලිබඳව පැහැදිලි අවබෝධයක් ඇති කිරීමටත් අපට හැකිවිය.

වර්ෂය තුළදී අප විසින් 18.65% ක තරම්වූ විශාල වර්ධනයක් වාර්තා කරන ලද අතර, කලින් වර්ෂයට වඩා සැලකිය යුතු තරමේ දියුණුවක් වන එය ලැබෙන්නා වශයෙන් 2015 වර්ෂයේදී ලබා ගත් රුපියල් බිලියන 24.5 ක වන ඒකාබද්ධ දළ ලිඛිත පාරිභෝගිකයක්ද සමඟිනි වන අතර, එය, 2014 වර්ෂයේදී ලබාගත් රුපියල් බිලියන 20.6 ක වන, ඒකාබද්ධ ලිඛිත පාරිභෝගිකය සමඟ සංසන්දනය විය යුතුය. පවත්නා වර්ෂය තුළදී ඔද්දෙන් පසු ඒකාබද්ධ ශුද්ධ ලාභය රුපියල් බිලියන 3.4 ක් වන අතර, (2014 වර්ෂයේදී එය රුපියල් බිලියන 3.2 ක් විය) එය කලින් වර්ෂයේ සාධකවට වඩා සියයට 5.6 ක වැඩිවීමකි. වත්කම්ද, 2014 වර්ෂයේදී රුපියල් බිලියන 162.1 සිට රුපියල් බිලියන 166.9 දක්වා සැලකිය යුතු ප්‍රමාණයකින් වැඩිවිය.

මෙම සැලකිය යුතු ප්‍රතිඵල ලබා ගත්තේ අපගේ කාර්ය මණ්ඩලය සහ නියෝජිතායතන සමූහය අභිප්‍රේරණය කිරීම සඳහා නිවැරදි කාර්ය පටිපාටි සාර්ථකව ක්‍රියාත්මක කිරීම මගිනි. උපරිම මට්ටමේදී තීරණ ගැනීම සැලකිය යුතු ප්‍රමාණයකින් වැඩි දියුණු කිරීමට හේතුවූ නිසි පාලන ක්‍රියාවලිය අප විසින් උපයෝගී කර ගන්නා ලදී. ව්‍යවස්ථාපිත සමීක්ෂණ දේශපාලන මඤ්චනවිම්බව බලපෑමට යටත් නොවූ ප්‍රතිපත්ති තීරණ ගැනීම පහසු කෙරෙන, ඉහළ සිට පහළට පැතිරුණු ප්‍රවේශයක් දැනට ක්‍රියාත්මකව පවතී.

ජීවිත රක්ෂණ වාර්තය 2014 වර්ෂයේදී පැවති රුපියල් මිලියන 8,121 සිට රුපියල් මිලියන

10,470 දක්වා වාර්තා ගත සියයට 28.93 කින් වැඩි විය. සාමාන්‍ය රක්ෂණ වාර්තය 2014 වර්ෂයේදී පැවති රුපියල් මිලියන 12,544 සිට රුපියල් මිලියන 14,049 දක්වා සියයට 12 කින් වැඩිවිය.

ජීවිත රක්ෂණ ව්‍යාපාරය විසින් පවත්වා ගෙන යනු ලබන ආවේශ වත්කම්වල වටිනාකම, මෙම වර්ෂය තුළදී රුපියල් මිලියන 85,385 ක් (2014 දී රුපියල් මිලියන 82,660 ක්) වූ අතර, බැරකම්වල වටිනාකම රුපියල් මිලියන 56,320 ක් (2014 වර්ෂයේදී රුපියල් මිලියන 52,065 ක්) විය. සාමාන්‍ය රක්ෂණ ව්‍යාපාරයේ වාර්තාගත අනුදත් වත්කම්වල වටිනාකම, රුපියල් මිලියන 29,231 ක් (2014 වර්ෂයේදී රුපියල් මිලියන 26,702 ක්) වූ අතර, ඒ සමීච්ච බැරකම් 2015 වර්ෂයේදී රු. 18,607 ක් (2014 වර්ෂයේදී රුපියල් මිලියන 16,281 ක්) විය.

කර්මාන්තයේ ඉම් ලකුණු

ගෙවීම් වර්ෂ ගණනාවක් තුළදී ශ්‍රී ලංකා රක්ෂණ සංස්ථාව, ආණ්ඩුවේ ආයතනයක තත්වයේ සිට පෞද්ගලික ආයතනයක් බවට පත්වීම සහ 2009 වර්ෂයේදී, ශ්‍රේෂ්ඨාධිකරණයේ නියෝගයක් මගින්, මනා කාණ්ඩාගාරයට පවරාදෙන ලද සංයුක්ත සමාගමක් ලෙස ප්‍රතිසැකසීම වැනි වෙනස්කම් රාශියකට භාජනය විය. සමාගම විසින් දෙනු ලබන පොරොන්දු ඉටු කිරීම සම්බන්ධයෙන් සමාගම කෙරෙහි නුදෙනුකරුවන්ගේ පැහැදීම සහ විශ්වාසය ශීඝ්‍රයෙන් වර්ධනයවී ඇති අතර, සමාගම, ජීවිත රක්ෂණ ක්ෂේත්‍රයෙහි 2 වැන්නා බවට පත්වී සිටින අතර, සාමාන්‍ය රක්ෂණයේ 1 වැන්නා බවටද පත්වෙමින්, සමීපතම තරඟකරුවා වඩා සියයට දෙකකට පමණක් පසු පසින් සිටියි.

මෙම වර්ෂය තුළදීද අප, දිගින් දිගටම මේ කර්මාන්තයේ ජයකණු විශාල සාධකවක් පිහිටුවීමට සමත්වූ අතර, අතීතයේ නොවූ විරූ රුපියල් බිලියන 77.8 ක් වන (එය 2014 දී රුපියල් බිලියන

74.7 ක්) ජීවිත රක්ෂණ අරමුදලක් ද එමෙන්ම රුපියල් බිලියන 63.7 ක් වන කොටස් හිමියන්ගේ අරමුදලක්ද (2014 වර්ෂයේදී එය රුපියල් මිලියන 64.2 ක්) උපයාගැනීමට අපට හැකි විය.

වර්ෂය තුළදී සමාගම විසින් කොටස් හිමියන්ට රුපියල් බිලියන 5.4 ක් වන ප්‍රසාද දීමනාවක් ගෙවන ලද අතර, එය මේ දක්වා ප්‍රකාශයට පත්කරන ලද වැඩිම ප්‍රසාද දීමනාව වේ.

මෙහෙයුම්වල වැඩි දියුණු කිරීම්

වර්ෂය තුළදී විවිධ නියමන වැරදි නිවැරදි කර ගැනීමටත්, තම තරඟකරුවන් අතින්ව, තමන් මුත්ති විඳින අවස්ථාවන් සහ වාසිවලින් ප්‍රතිලාභ ලබා ගැනීම සඳහා පියවර ගැනීමටත්, ශ්‍රී ලංකා රක්ෂණ සංස්ථාවට හැකිවිය. රුපියල් බිලියන 8 ක් වන සෞඛ්‍ය අමාත්‍යාංශයේ මුළු වාර්ෂික අයවැය ලේඛනයෙන්, රක්ෂණය කර තිබුණේ, මුළු මුදලින්, ඉතා කුඩා ප්‍රමාණයක් වන රුපියල් මිලියන 425ක් වටිනා ශල්‍ය උපකරණ පමණක් බව උදාහරණයක් ලෙස දැක්විය හැකිය. මෙයින් අදහස් වන්නේ, සෞඛ්‍ය අවදානම් නිසි පරිදි තක්සේරු කර රක්ෂණය කර නොතිබුණු බවයි. ඒ ආකාරයටම අප විසින්, සෞඛ්‍ය අමාත්‍යාංශය අගය කරනු ලබන අතර, රාජ්‍ය අරමුදල් සඳහා නිසි රක්ෂණ ආවරණය සහ ආරක්ෂාව ලබා දීමට අපට හැකිවේ.

අපගේ මානව ප්‍රාග්ධනයේ ගුණාත්මක බවද පෙනෙන තරම් උසස් මට්ටමට පත් කරන ලදී. මීට කලින් මානව සම්පත් පදනම් වූයේ, අවශ්‍යතාවයන් මත නොව, සේවකයාගේ ගුණාත්මක බව නොතකාම, පුද්ගලයන්ගේ වුවමනාවක් මත පදනම්වූ ඉල්ලීම් මතය. දැන් අප විසින් විනාශ ප්‍රතිඵල තදින්ම නිරීක්ෂණය කරමින් බඳවාගනු ලබන්නන් සුදුසුම පුද්ගලයන් වන අතර, සංවිධානයට එලදැසි දායකත්වයක් ලබාදීමට හැකිවන පරිදි ඔවුන්ට අභිප්‍රේරණයක් සහ පුහුණුවක් ලබා දෙනු ලැබේ.

ගුණ ලැබීමේ කාර්ය සාධනයකට දිරි ගැන්වීමක් ලෙසින් පරිදි අපගේ විකුණුම් කාර්ය මණ්ඩලයට අත්‍යන්තරයෙන් සහ බාහිරින් දිරි ගැන්වීම් රාශියක් ලබා දෙන ලද අතර, ඒවාට ජීවිත කොන්ත්‍රස්තරයක් සහ සොලර් මිලියන වට මිලියන :එසසඹ* ඇතුළත් වේ.

ආයතනික පුද්ගල මණ්ඩලයක් වශයෙන්, වර්ෂය තුළදී මහා භාංගිකාරයට අනවශ්‍ය වියදම් දැරීමට සිදු නොවන පරිදි ස්ථිර වර්ධනයක් ලබා ගැනීමටත්, ලාභදායී නොවන ව්‍යාපාර සහ ඵලදායී නොවන ආයෝජන සැලකිය යුතු ප්‍රමාණයකින් කපා හැරීමටත් අපට හැකිවූ බව, අපගේ ප්‍රබල හැඟීමයි. ඒ අනුව, ඡීසෙල්ස්කි සහ මාලේඩියෝන් පිහිටුවා තිබුණු අපගේ ශාඛා වසා දමන ලද අතර, ප්‍රමාණවත් ආදායමක් නොලබන ආයෝජන ඉවත් කර ගන්නා ලදී.

වර්ධන අවස්ථා

ජීවිත රක්ෂණය

වැඩිවී ඇති ඒක පුද්ගල ආදායම සහ මධ්‍ය ආදායම් ස්ථරයේ සිටින පුද්ගලයන් සංඛ්‍යාව වැඩිවීම මගින්, මුළු ජනගහණය ප්‍රකාර සියයට 12ක් ද, රැකියා කරන ජනගහණය ප්‍රකාර සියයට 29.5 ක්ද වන, ජීවිත රක්ෂණ පැතිරවීම සඳහා දායකවනු ඇතැයි අපේක්ෂා කරනු ලැබිය හැකිය. එමෙන්මද නොව, අධ්‍යාපන අංශයේ වර්ධනය වී ඇති සංවර්ධන කටයුතු මගින් පුද්ගලයන්ට අධ්‍යාපනය ලබාදීම සඳහා දායකවනු ඇති අතර, ඒ මගින් රක්ෂණයේ අවශ්‍යතාවය ගැන පුද්ගලයන් වැඩි වැඩියෙන් දැනුවත් වන අතර, රක්ෂණය අපේක්ෂා කිරීම මගින්, අතිරේක ඉල්ලුමක් නිසැකවම ඇතිවනු ඇත.

සාමාන්‍ය රක්ෂණය

යටිතල පහසුකම්වල සහ ආර්ථිකය තුළ, නව පිරිස, නිෂ්පාදන කර්මාන්ත ශාලා වැනි නිෂ්පාදන ධාරිතාවේ වර්ධනය හේතුවෙන්, පිරිස, යන්ත්‍ර සූත්‍ර සහ ඉදිකිරීම් රක්ෂණය වැඩි ජීවිත නොවන රක්ෂණ සඳහා තිබෙන මාර්ග පුළුල් වනු ඇත. රක්ෂණයේ වර්ධනය සහ ආර්ථිකයේ වර්ධනය අතර එකතරා ප්‍රමාණයක් සම්බන්ධයක් ඇත.

රක්ෂණය සඳහා තිබෙන වෙළඳ පොළ ඉඩකඩ අති මහත්ය. රජයේ රෝහල්වල නොමිලේ වෛද්‍ය ප්‍රතිකාර පහසුවෙන් ලබාගත හැකිවීම නිසා, රාජ්‍ය අංශයේ 13,000 කට අධික සේවක සංඛ්‍යාවකට ජීවිත රක්ෂණය ලබාදී නොමැති අතර, ඒ නිසා ඔවුන්ගේ වෛද්‍ය අවශ්‍යතාවන් සපුරාලීම සඳහා තිබෙන ප්‍රතිපත්තියක් පමණි. පෞද්ගලික අංශයේ සියළුම සමාගම් විසින් සවිකීය කාර්ය මණ්ඩලය සඳහා ජීවිත රක්ෂණ ප්‍රතිලාභ ලබාදෙනු ලැබේ. ඒ ආකාරයටම, රාජ්‍ය සේවකයන් සඳහාද ජීවිත රක්ෂණය අනිවාර්ය කළ යුතුය. ප්‍රතිකාර අපේක්ෂාවෙන් පැමිණෙන රෝගීන් මුළු සංඛ්‍යාවටම ප්‍රතිකාර ලබාදීමට රජයේ රෝහල්වලට නොහැකිවීම නිසා එම රෝහල්වල ප්‍රමිති පහත වැරදී තිබේ. එක්

එක් රජයේ සේවකයා ඔහුගේ වැටුපෙන් දැරිය හැකි වාර මුදලකට රක්ෂණය කළහොත්, පෞද්ගලික රෝහලකදී වෛද්‍ය සත්කාර ලබා ගැනීමට වැඩි අවස්ථාවක් ඔවුන්ට තිබේවනු ඇත. මෙසේ කළහොත් රජයේ රෝහල් පිහිටුවා ඇති අරමුණ වන, රැකියා විරහිත සහ දුප්පත් අයට ප්‍රතිකාර ලබා ගැනීමේ අවස්ථාව ඔවුන්ට තිබේවනු ඇත.

රක්ෂණය සහ ආර්ථික වර්ධනය ජනතාවගේ සිතූම් පැතුම් සමඟ අත්වැල් බැඳගෙන සිටින බව මගේ ප්‍රබල විශ්වාසයයි. එබඳු රාමුවක් තුළදී ප්‍රධාන රක්ෂකයකු වශයෙන් අප, මෙම වර්ධනයන්ට අනුග්‍රහය දැක්වීම සඳහා රජය සමඟ සමීප සම්බන්ධතාවයෙන් යුතුව කටයුතු කිරීම අත්‍යවශ්‍ය වන්නේය. ආර්ථික වර්ධනය සාක්ෂාත් කර ගැනීමේ එක් ප්‍රධාන මාර්ගයක් වනුයේ විදේශ විනිමය ඉපයීමේ වැඩිකර ගැනීමය.

සීමාවන්

රක්ෂණය සඳහා දේශීය වෙළඳ පොළේ බොහෝ වර්ධන අවස්ථාවන් තිබෙන නමුත්, රටේ ජීවිත රක්ෂණය පැතිරීම පවතින්නේ පහළ මට්ටමකය. ශ්‍රී ලංකා රක්ෂණ මණ්ඩලයේ (2014) වාර්ෂික වාර්තාවට අනුව, ජීවිත රක්ෂණයේ පැතිරීම වැඩි කරන ජනගහණයෙන් සියයට 29 ක් වන නමුත්, මුළු ජනගහණය අනුව සලකන විට, රක්ෂණයේ පැතිරීම සියයට 12 කට ආසන්න සංඛ්‍යාවක් පමණි. ජීවිත රක්ෂණයේ පැතිරීම රටේ දළ දේශීය නිෂ්පාදිතයේ ප්‍රතිශතයක් වශයෙන් යම්තම් සියයට 0.5 ක් වන අතර, ඉන්දියාව (සියයට 3.1), සිංගප්පූරුව (සියයට 4.4), මලයාසියාව (සියයට 3.2) සහ තායිලන්තය (සියයට 3.8) වැනි අසල්වැසි ආසියානු රටවල්වල අනුරූපී සංඛ්‍යාවලට සමාන සංසන්දනය කරන විට, එය සැලකිය යුතු තරම් පහත මට්ටමක පවතීයි.

මෙයට ප්‍රධාන හේතුව වන්නේ, ජීවිතයේ අනපේක්ෂිත සිද්ධීන්වලදී ආරක්ෂාවක් වශයෙන් රක්ෂණයේ වැදගත්කම පිළිබඳව ශ්‍රී ලංකාවේ දැනුවත්තාවයක් නොමැතිවීමයි. රක්ෂණයක් යනු අස්පාශ්‍ය දෙයක් වන අතර, එහි ප්‍රතිඵල, එය මිලට ගන්නා අවස්ථාවේදීම නොලැබෙන හෙයින්, බොහෝදෙනෙකු තැබුවේන් ක්ෂණික ප්‍රතිලාභ ලැබෙන භාණ්ඩ කෙරෙහිය. මෝටර් වාහන සම්බන්ධයෙන් පවා, බොහෝ ඔප්පු හිමියන් ආයෝජනය කරන්නේ ඉතාමත් පහළ මට්ටමේ තෙවන පාර්ශ්ව රක්ෂණවල වන අතර, හදිසි අනතුරක් සිදුවූ අවස්ථාවකදී සැලකිය යුතු තරම් පාඩු විඳි ගැනීමට ඔවුන්ට සිදුවේ.

රක්ෂණයේ වැදගත්කම ජනතාවට අවබෝධ කරදීමේ වැදගත් කාර්යභාරයක් මාධ්‍යයට තිබේ.

අනාගතය කෙරෙහි අවධානය යොමු කිරීමක් ආර්ථිකය සහ විදේශ විනිමය වර්ධනය කිරීම පිළිබඳ ආණ්ඩුවේ ප්‍රතිපත්තියට සහාය වන අතර,

වර්තමාන වර්ධන මට්ටම ඉදිරි වර්ෂය තුළදීද තවදුරටත් ඉදිරියට ගෙන යෑමට ශ්‍රී ලංකා රක්ෂණ සංස්ථාව සැලසුම් සකස් කරමින් සිටියි. බිම් මට්ටමේ යථාර්ථයක් පිළිබඳ මනා විශ්ලේෂණයක් පදනම් කර ගනිමින්, විවිධ සැලසුම් සහ උපායමාර්ග සකස් කිරීමේ සහ ක්‍රියාත්මක කිරීමේ කටයුතු අප විසින් දැනටමත් ආරම්භ කර ඇති අතර, 2016 වර්ෂයේදී වෙළඳපොළ පැතිරීම ශක්තිමත් කිරීම පිණිස අපගේ ශාඛා ජාලය අප විසින් උපයෝගී කරගනු ලබනවා ඇත.

මෙම වර්ෂය වූකලී අප විසින් අති විශාල ජයග්‍රහණ, ලාභදායීත්වයක් සහ වර්ධනයක් ලැබූ වර්ෂයකි. සම්බන්ධතාවක් ඇති සියළුම තැනැත්තන්ට විටිතාකමක් ලබා දෙන, නියත වර්ධනයක් සහ ප්‍රමාණවත් ප්‍රතිලාභ සහතික කෙරෙන, යහපත් අනාගතයක් වෙත කර්මාන්තය නැවත යොමු කෙරෙන දීප්තිමත් සහ ශක්තිමත් ව්‍යාපාරයක් බවට සමාගම සකස් කළ උපායමාර්ග කීපයක් හඳුන්වා දීමට අපට හැකිවිය.

ජයග්‍රහණයෙන් තෘප්තියට පත්ව උදාසීනව සිටීමෙන් නොව, ප්‍රගතිය, විශිෂ්ඨත්වයේ තවත් උච්චතාවයට පත් කිරීමේ කාර්යය සඳහා අපගේ ජයග්‍රහණ උපයෝගීකර ගැනීම මගින්, දීර්ඝ කාලීන වර්ධනය සහ ධරණීය කාර්ය සාධනය තවදුරටත් පවත්වාගෙන යෑමට අපට හැකිවනු ඇතැයි අපි විශ්වාස කරමු.

අගයයිම

අවසාන වශයෙන්, මම, සමාගම මෙහෙයවීම සම්බන්ධයෙන් මා වෙත විශ්වාසය තැබුවාලුදු, පසුගිය වර්ෂය තුළ සමාගමේ වර්ධනය මාර්ගය ඉදිරියට ගෙන යෑමට සමාගම දිරි ගැන්වීමේ දැක්ම අනුව කටයුතු කළාලුදු, සහාපතිතාව සහ අධ්‍යක්ෂ මණ්ඩලයටද එමෙන්ම වෙළඳ පොළේ පවත්නා අභියෝග රාශියක් මධ්‍යයේ වුවද, අප සමාගම රක්ෂණ කර්මාන්තයේ උච්චස්ථානය වෙත ස්ථිරව ගෙනයාමට දායකවූ මගේ කාර්යාල කාර්ය මණ්ඩලයට, ක්ෂේත්‍ර අලෙවි කාර්ය මණ්ඩලයට සහ නියෝජිත ආයතන සමූහයට, ඔවුන්ගේ කැපවීම සහ කාර්ය සාධනය සම්බන්ධයෙන් අපගේ හැකියාවන් කෙරෙහි තවදුරටත් සවිකීය විශ්වාසය තබන අපගේ හිතවත් ගනුදෙනුකරුවන්ට සහ සෞඛ්‍ය ව්‍යාපාරික හවුල්කරුවන්ට මගේ අවංක ස්තූතිය පුද කරමි. අප කෙරෙහි තබන ලද විශ්වාසය සහ පැහැදීම සම්බන්ධයෙන් ඔබ වෙත මාගේ දැඩි කෘතඥතාවය පළකරන අතර, ඉදිරියේදීද අප සමඟ එක්ව කටයුතු කරනු ඇතැයි අපේක්ෂා කරමි.



ඊ. එම්. ආර්. ධන්ස ජයා කළමනාකාර අධ්‍යක්ෂ

2016 ජුනි මස 09 වන දින

සම කළමනාකරණ අධ්‍යක්ෂවරයාගේ සමාලෝචනය



“දළ ලිඛිත වාර මුදල ප්‍රකාර, 2015 දෙසැම්බර් මස 31 වන දින පැවති පරිදි, ශ්‍රී ලංකා රක්ෂණ සංස්ථාවේ වෙළඳ පොළ කොටස, ජීවිත ගණයේ 23% කද, ජීවිත නොවන ගණයේ 21% කද වේ”

ජාතියේ විශ්වාසවන්ත රක්ෂකයා වශයෙන් රක්ෂණ ක්ෂේත්‍රයේ අග්‍රස්ථානයෙහි විශාල ව්‍යවසායක් බවට පත්ව සිටින ඔබගේ සමාගමේ, සම කළමනාකරණ අධ්‍යක්ෂවරයා වශයෙන්, 2015 වර්ෂයට අදාළ වාර්ෂික වාර්තාවේ, මාගේ වාර්තාව ඔබ වෙත සතුටින් ඉදිරිපත් කරමි. හැම විටකම අපගේ ඉලක්කය වී ඇත්තේ, මතු දැක්වෙන ඡේදවල සවිස්තරව දැක්වා ඇති ආකාරයට, සැකයෙන් තොර ක්ෂේත්‍රයකට පිවිසීම සඳහා වූ අපගේ ශක්තිය වර්ධනය කරන අතරම, අපගේ දැක්ම සහ වටිනාකම් ඒකාබද්ධ කිරීමය.

ආදායම් සහ ලාභ

සමාලෝචනයට භාජනයවූ වර්ෂය තුළදී ඔබගේ සමාගම රුපියල් බිලියන 31 ක් වන ආදායමක් වාර්තා කළ අතර, එයින් රුපියල් බිලියන 20.3 ක් ලැබුණේ ශුද්ධ ඉපයූ වාර මුදලින් වන අතර, රුපියල් බිලියන 10.7 ක් ලැබුණේ ආයෝජනවලින් සහ වෙනත් ආදායම් මාර්ගවලිනි. බදු ගෙවීමට කලින් ලාභය රුපියල් බිලියන 4.8 ක් විය.

වෙළඳපොළ සහ වෙළඳපොළ තත්ත්වය

දළ ලිඛිත වාර මුදල ප්‍රකාර, 2015 දෙසැම්බර් මස 31 වන දින පැවති පරිදි, සීමාසහිත ශ්‍රී ලංකා රක්ෂණ සංස්ථාවේ වෙළඳපොළ කොටස ජීවිත රක්ෂණ ගණයේ සියයට 23 කද, ජීවිත නොවන ගණයේ සියයට 21 කද වශයෙන් පැවතුණි. ජීවිත සහ ජීවිත නොවන ව්‍යාපාර අංශ දෙකෙහිම වර්ධනය සතුටුදායකවූ අතර, වර්ෂයෙන් වර්ෂයට, දළ ලිඛිත වාර මුදල වර්ධනය, ජීවිත අංශයෙහි සියයට 29 කද, ජීවිත නොවන අංශයේ සියයට 12 කද වශයෙන් වාර්තා විය.

ස්ථායී තරමටමුදු වෙළඳපොළ තුළ පවත්නා හියුණු තරගකාරීත්වය හේතුකොටගෙන 2014/15 වර්ෂයද, ජීවිත නොවන ගණයට තවත් එක්

අභියෝගාත්මක වර්ෂයක් විය. වෙළඳපොළ තත්ත්වය පවත්වාගෙන යෑමේ අරමුණ ඇතිව, ආරම්භක පියවර කීපයක් ක්‍රියාත්මක කරන ලදී. මෙම ආරම්භක පියවර අතරට, මෝටර් ප්ලස් ලෝයල්ටි ඊවෝකිස් ක්‍රමය දියත් කිරීම, නව උපාය මාර්ගික හවුල් ව්‍යාපාර, පාරිභෝගික වෙළඳකරණයේ කාර්යක්ෂමතාව ඉහළ නැංවීම, ආයතනික සාකච්ඡා සහ වැඩිමුළු අදිය හරහා වැඩිකළ පිටට පිට (බැක්-ටු-බැක්) කටයුතුද ඇතුළත් විය.

ජීවිත රක්ෂණ අංශය සම්බන්ධයෙන් සලකන විට, රක්ෂණය යනු ඉටුකරගත හැකි, නම් සහ හැම කෙනෙකුටම විශදම දැරිය හැකි දෙයක් බවට පත් කිරීමට, ශ්‍රී ලංකා රක්ෂණ සංස්ථාව ප්‍රබල ලෙස කැපවී සිටියි. අපගේ වටිනා ඔප්පු හිමියන්ට තනාන ප්‍රදානය කිරීමේ වැදගත්කම අවබෝධකර ගනිමින් අනාගතයේදී රක්ෂණය කරනු ලැබිය හැකි සමාජයක් පෝෂණය කිරීම සහ උනන්දු කරවීම සඳහා ශ්‍රී ලංකා රක්ෂණ සංස්ථාව ආරම්භක පියවර කීපයක් තබන ලද අතර, ඒවායින් සමහරක් මෙසේය. (i) ජීවිත රක්ෂණ ඔප්පු හිමියන්ට රුපියල් බිලියන 5.4 ක් වන වැඩිම රක්ෂණ ප්‍රසාද දීමනාවක් ප්‍රකාශයට පත් කිරීම, (ii) තෘති දීමට ආරාධනා කිරීමේ (Call to Donate) ව්‍යාපෘතියක් සාර්ථකව ක්‍රියාත්මක කිරීම සහ (iii) 2014 වර්ෂයේ ජාතික පරීක්ෂණවලදී ඉහළ ජයග්‍රහණ ලබාගත් ශිෂ්‍ය ශිෂ්‍යාවන් 317 දෙනෙකුට ප්‍රදානය කරන ලද සුභ පැතුම් තහන.

ආයෝජන

අවදානම්, ප්‍රතිලාභ සහ වත්කම් වර්ධනය අතරේ උපරිම තුලිතයක් පදනම් කරගෙන, සාම්ප්‍රදායික ආයෝජන උපාය මාර්ගයක් අනුගමනය කරමින්, ශ්‍රී ලංකා රක්ෂණ සංස්ථාව, වත්කම් සහ බැරකම් ප්‍රවේශමෙන් ගලපමින්, අදාළ රෙගුලාසි සීමාවන් තුළ

ආයෝජන කළමනාකරණයේදී දුරදුරුගිව කටයුතු කර ඇත. 2015 දෙසැම්බර් මාසය අවසානයේදී පැවති පරිදි සමාගමේ කොටස්කරුවන්ගේ අරමුදල රුපියල් බිලියන 63.7 ක් වූ අතර, ජීවිත රක්ෂණ අරමුදල රුපියල් බිලියන 77.8 ක් විය. ආයෝජන පිලිබඳ සවිස්තර කරුණු පැහැදිලි කිරීමක් මෙම වාර්තාවේ වෙනත් තහන සඳහන් කර ඇත.

මානව ප්‍රාග්ධනය

මේ දක්වා අවුරුදු 54 ක් වන සමාගමේ ජීවිත කාලය පුරා, එය නොවෙනස්වූ වර්ධනයක් වාර්තා කර ඇති අතර, රටේ ශක්තියේ සහ සාර්ථකත්වයේ මුර්තිකා ලෙස පෙනී සිටියි. මෙම ශක්තියේ සහ සාර්ථකත්වයේ වැඩි ප්‍රමාණයක් සිදුකර ඇත්තේ, තමන්ගේ නොදුම සේවය ශ්‍රී ලංකා රක්ෂණ සංස්ථාවට ලබාදී ඇති සහ තවදුරටත් ලබාදෙන්නාවූ, එහි සේවය කරන අය විසින් යයි කිව හැකිය. සමාගමේ සේවකයන්ගේ පක්ෂපාතීත්වය සහ සමාගම සමග අනන්‍යවීමේ ප්‍රබල හැඟීම, තම දුරුවන්ද රැකියාව සඳහා ශ්‍රී ලංකා රක්ෂණ සංස්ථාව තෝරා ගනු දැකීමට එහි සේවකයන් සියළු දෙනාම පාහේ දැක්වන වැඩි ප්‍රමුඛත්වයෙන් පැහැදිලිවේ.

2015 දෙසැම්බර් මස 31 වන දින පැවති පරිදි, ශ්‍රී ලංකා රක්ෂණ සංස්ථාවේ සෘජු සේවක සංඛ්‍යාව 2,284 ක් විය. අනුමත කරන ලද බඳවා ගැනීමේ ප්‍රතිපත්තියක් සමාගම විසින් අනුගමනය කරනු ලබන අතර, දේශීය සහ විදේශීය පුහුණුව මගින් සමාගම ස්වකීය මානව ප්‍රාග්ධනය සංවර්ධනය කිරීම සඳහා නීතිපතා ආයෝජනය කරයි. සමාගම ස්වකීය මානව සම්පත් ක්‍රියාවලිවලට නව මුහුණුවරක් ලබාදීමේ කාර්යයේ යෙදී සිටින අතර, මනවින් සැලසුම් කරන ලද කාර්ය සාධන අගයීම් පද්ධතියක්ද, ඒ සමඟම, ප්‍රබල කාර්ය සාධන සංසකෘතියක්ද, ඊටත් වැඩි සාර්ථකත්වයක් කරා යන

ඉදිරි ගමනේදී සමාගමට ආධාර කෙරෙන වඩාත් අභිප්‍රේරණය කරන ලද සේවක පිරිසක් ඇතිවන බවට වගබල ගැනීමට හේතුවන මිශ්‍ර පාරිශ්‍රමික පද්ධතියක්ද හඳුන්වා දීමට සැලසුම් කරයි.

ශාඛා ජාලය

2015 දෙසැම්බර් මස අවසානය වනවිට රටේ භූගෝලීය වපසරිය නියෝජනය කෙරෙන ශාඛා සංඛ්‍යාව 115 ක් විය. සමාගම ස්වකීය ව්‍යාපාර පුළුල් කිරීමේ වැඩි සටහනට සහ පාරිභෝගික සංඛ්‍යාව සහ සේවාවල ගුණාත්මක බව වැඩි කිරීම සඳහා වූ කැපවීමට ගැලපෙන ආකාරයට, නව ශාඛා ව්‍යාපන කිරීමේ කාර්යය තවදුරටත් සිදු කරනු ඇත.

තොරතුරු සහ සන්නිවේදන තාක්ෂණය විසින් බලගන්වන ලද කාර්යක්ෂමතාවය සහ නව ක්‍රම හඳුන්වාදීම.

ඓතිහාසිකව, ශ්‍රී ලංකා රක්ෂණ සංස්ථාව, කාර්යක්ෂම කාර්ය පරිසරයක් අළුතෙන් හඳුන්වාදීම සහ ගොඩනැගීම සඳහා තොරතුරු සහ සන්නිවේදන තාක්ෂණයේ අගය සහ බලය පිලිබඳව දැඩි විශ්වාසයකින් යුතුව කටයුතු කර ඇත. සමාගම නවතම සංවර්ධන තොරතුරු සහ සන්නිවේදන තාක්ෂණයේ අධ්‍යයනවලට ආයෝජනය කර ඇති අතර, හොඳම වටිනාකමින්, පහසුකමින් සහ කාර්යක්ෂමතාවයෙන් යුතුව, නවතම රක්ෂණ නිෂ්පාදන උත්පාදනය කිරීමේ සහ ලබාදීමේ අරමුණ ඇතිව තවදුරටත් එසේ කිරීමේ යෙදී සිටියි.

2015 වර්ෂය තුළදී සමාගම, ඒකාබද්ධ මූල්‍ය පද්ධතියක් ක්‍රියාත්මක කළ අතර, ඒ සමඟම භාණ්ඩ කළමනාකරණ සහ ප්‍රසම්පාදන ක්‍රියාවලිය සුසංවිධාන කිරීමේ කටයුතුද ආරම්භ කරන ලදී. නව ප්‍රධාන රක්ෂණ යෙදවුම් පද්ධති ලබා ගැනීමේ සැලසුම් ක්‍රියාත්මකව පවත්නා අතර, මෙම පද්ධති ක්‍රියාත්මක කිරීමේ කටයුතු ඉදිරි මූල්‍ය වර්ෂයේදී ආරම්භ වනු ඇත.

ප්‍රතිරක්ෂණය

ජාතියේ රක්ෂණ යෝධයා වශයෙන් තවදුරටත් රැඳී සිටීමට නොසැලෙන කැපවීමේ මඟ පෙන්වීම අනුව, 2015 සැප්තැම්බර් මාසයේදී, ෆිච් (Fitch) ප්‍රමාණය මගින්, ඒඒ(එල්කා) (AA(Lka)) ඉහළ අන්තර්ජාතික ණය ප්‍රමාණයක් වශයෙන් පිලිගනු ලැබීමට ගැන ශ්‍රී ලංකා රක්ෂණ සංස්ථාව ආදිමිබර වෙයි. ශ්‍රී ලංකා රක්ෂණ සංස්ථාවේ ඉහළම ප්‍රමිති අනුගමනය කරමින්, ස්වකීය ප්‍රතිරක්ෂකයන් තෝරා ගැනීමේදී සමාගම ප්‍රවේශමෙන් කටයුතු කර ඇත. සමාලෝචනයට භාජනය වූ කාලය තුළ, ශ්‍රී ලංකා රක්ෂණ සංස්ථාව වැඩි කැමැත්තක් දක්වා ඇත්තේ, ඉහළ අන්තර්ජාතික ප්‍රමාණන දරන ප්‍රතිරක්ෂණයක් සමඟ කටයුතු කිරීමටය. අපගේ තාක්ෂණික කාර්ය මණ්ඩලය සමඟ විශේෂඥ දැනුම වෙදාන නිමින්, අපගේ ප්‍රතිරක්ෂණ වැඩි පිලිවෙලට සහාය

දක්වන ගෝලීය ප්‍රතිරක්ෂකයන් කීපදෙනෙකු වනුයේ ස්විට්සර්ලන්ත රේ සහ මියුනිච් රේ. (Swiss Re and Munich Re) ය.

පාලනය, පිළිපැදීම සහ ව්‍යවසාය, අවදානම් කළමනාකරණය

රක්ෂණ ක්ෂේත්‍රයේ වර්ධනය වන නියමන පරිසරය සහ වගකිවයුතු වීම කෙරෙහි වැඩි අවධාරණය නිසා, සංවිධානය පුරාම පාලන, අවදානම් සහ පිලිපැදීම් පුළුල් පරාසයක් අනුගමනය කිරීමට රක්ෂකයන්ට සිදුවේ. රක්ෂණ කර්මාන්තය පුරා පැතිරුණු නීති, රීති සහ නියෝග විශාල සංඛ්‍යාවක් පිලිපැදිනු ලබන බවට වගබල ගැනීම පිණිස ශක්තිමත් පිලිපැදීම් රාමුවක් ශ්‍රී ලංකා රක්ෂණ සංස්ථාව විසින් පවත්වාගෙන යනු ලැබේ. තුඩුන්වත්කමේ අවශ්‍යතාවයන් සිට, සම්බන්ධතා ඇති සියළුම තැනැත්තන් ආරක්ෂා කරනු ලබන බවට සහතික වන අවදානම මත පදනම්වූ ප්‍රාග් 'ධන රාමුව' දක්වා පැතුරුණු, සැලකුම් පුළුල් වන දේශීය සහ අන්තර්ජාතික නියමයන් ඇතුළත් වෙබ් අඩවියක් සමඟම විසින් හසුරුවා ගෙන යනු ලැබේ. එපමණක්ද නොව, සංවිධානයේ උපාය මාර්ග අරමුණුවලට වඩාත් අනුකූලව කටයුතු කිරීමට, දැනට ක්‍රියාත්මකව පවත්නා අවදානම් කළමනාකරණ කාර්යය ඒකාබද්ධ කිරීම සඳහා දැන් සමාගම කටයුතු කරමින් සිටියි. මේ කාරණයේදී, ආයතනික සහ ව්‍යාපාර ඒකක මට්ටම්වලදී, විස්තරාත්මක වාසි සහ සීමාවන් සමඟ අවදානම් හැඹුරු රාමුවක් වර්ධනය කිරීමද සම්බන්ධ වේ.

සමාජමය වගකීමක් ඇති සමාගමක්

සමාජමය වගකීමක් ඇති ආයතනයක් වශයෙන් පැවතීම මගින්, ශ්‍රී ලංකා රක්ෂණ සංස්ථාව, ශ්‍රී ලංකාවේ ආගමික, සංස්කෘතික සහ සමාජික වටිනාකම් ඉහළ නැංවීම සඳහා ප්‍රධාන පෙළේ දායකයකු වශයෙන් කටයුතු කර ඇත. ලෝකය පුරා ශ්‍රී ලංකාවේ අනන්‍යතාවය තහවුරු කෙරෙන, ආගමික, සංස්කෘතික සහ සමාජික කටයුතු සහ වෙනත් ජාතික කර්තව්‍ය සඳහා ත්‍යාගශීලීව දායකවීමේ සමාගමේ අනුග්‍රහය, වෙනත් වර්ෂවලදී, මෙන්ම 2015 වර්ෂයේදීද ලබාදෙන ලදී.

අනාගතය

ශ්‍රී ලංකාවේ රක්ෂණ මණ්ඩලය විසින් වාර්තා කරන ලද දත්තවලට අනුව, වර්තමානයේ ශ්‍රී ලංකාවේ ජීවිත රක්ෂණයේ පැතිරීම, වැඩි කරන ජනගහණයෙන් සියයට 29 ක් වන අතර, එය මුළු ජනගහණයෙන් සියයට 12 කට ආසන්නවේ. ජීවිත රක්ෂණය පැතිරීම, දළ දේශීය නිෂ්පාදිතයේ ප්‍රතිශතයක් වශයෙන් 0.5 ක් පමණක් වන අතර, අපගේ අසලවැසි රට වන ඉන්දියාවේ එය සියයට 3.1 ක් වුවත්, එය සිංගප්පූරුව, මලයාසියාව සහ තායිලන්තය වැනි රටවල ප්‍රතිශතයට වඩා බොහෝ අඩුය.

විවිධ අවශ්‍යතාවන්ට සහ ආදායම් මට්ටම්වලට ගැලපෙන නව නිෂ්පාදන හඳුන්වාදීම මගින්, රක්ෂණය කළහැකි ප්‍රමාණයේ දැන් පවත්නා පරතරය පියවීමට ශ්‍රී ලංකා රක්ෂණ සංස්ථාව උත්සාහ කරනු ඇත. සියළුම තාක්ෂණික ක්‍රියා මාර්ග හරහා වැඩිකළ පැතිරීම, පහසුකම් සහ නව නිෂ්පාදන මගින්, දැනට පවත්නා වෙළඳ පොළ පුළුල් කිරීම, සහ නව වෙළඳ පොළ හා වෙළඳ පොළේ ලාභදායී අංශ සොයා ගැනීම සඳහා සැලසුම් දැනට ක්‍රියාත්මක වේ. විශේෂයෙන්ම ජීවිත නොවන ගණයේදී, ඒ2 ටී සහ ඒ2සී (B2B and B2C) අතර සමතුලිත ප්‍රවේශයක් ඇතිවන පරිදි, ප්‍රමුඛතා ගැලපීම් සිදුකරනු ලැබේ.

ජීවිත සහ ජීවන නොවන නව හරයාත්මක පද්ධති භාවිතා කරමින්, වැඩිකළ වෙළඳපොළ කොටස සහ ලාභදායී බව වෙත විභව ලෙස පරිවර්තනය වන ගනුදෙනුකාර අත්දැකීම්, වටිනාකම් සහ ව්‍යාපෘති ප්‍රමාණයක් ඇතිකළ හැකි වැඩි ඵලදායීතාවක් සහ අගය එකතු කිරීමක් අපි බලාපොරොත්තු වෙමු.

ප්‍රාදේශීය රක්ෂණ සහ මූල්‍ය බලාගාරයක් බවට පත්වීම පිණිස සංස්ථාවේ හරයාත්මක ව්‍යාපාරික කටයුතුවලට ගැලපෙන පරිදි, වෙළඳපොළ අවස්ථාවන් ගවේෂණය කිරීමටත්, ඔබගේ සමාගම, ලෝකයේ හොඳම සමාගම සමඟ සංසන්දනය කළහැකි තත්ත්වයට පත්කිරීමට හැකිවන නවීනතම, ඉතාමත් හොඳ ව්‍යාපාරික සහ පාලන පිලිවෙත් උපයෝගීකර ගැනීමටත් ශ්‍රී ලංකා රක්ෂණ සංස්ථාව තවදුරටත් කටයුතු කරනු ඇත.

අගය කිරීම.

ආණ්ඩුවෙන්, රාජ්‍ය ව්‍යවසාය පිලිබඳ ගරු ඇමතිතුමාගෙන්, මුදල් පිලිබඳ ගරු ඇමතිතුමාගෙන්, සහාපතිතුමාගෙන් සහ අධ්‍යක්ෂ මණ්ඩලයෙන්, වටිනා ගනුදෙනුකරුවන්ගෙන්, සේවකයන්ගෙන්, ක්ෂේත්‍ර විකුණුම් කාර්ය මණ්ඩලයෙන්, උපාය මාර්ගික විකුණුම් හවුල්කරුවන්ගෙන්, රක්ෂණ බ්‍රෝකර්වරුන්, සහ සම්බන්ධතා ඇති සෙසු සියළුම දෙනාගෙන් ලැබුණු නොමසුරු සහයෝගය නොවන්නට ඉහත සඳහන් කිසිම කාර්යයක් ඉටු නොවන්නට ඉඩ තිබුණි. අවස්ථාවන් සහ අභියෝග සහිත අනාගතයට අප යන ගමනේදී ඒ සියළුම දෙනාගේ කැපවූ සහයෝගය අපට ලැබෙන බවට මට සැකයක් නැත.



කීන් ඩී බර්නාඩ්
සම කළමනාකාර අධ්‍යක්ෂ

2016 ජූනි 09

මෙහෙයුම් සමාලෝචනය

ගෝලීය ආර්ථික කාර්ය සාධනය

කලින් වර්ෂයෙන් ලැබුණු “උරුමයන්” වන, ආර්ථික සහ ව්‍යාපාරික ක්ෂේත්‍රය වසා පැතිරුණු අභියතතාවය සහ අසුභවාදය හේතුවෙන් ගෝලීය ආර්ථිකයේ පදනම මෙම වර්ෂය තුළදී අස්ථිර බවට පත්විය. ගෝලීය ආර්ථික ක්‍රියාවලියේ ප්‍රධාන ලක්ෂණවලින්, දිගින් දිගටම, දුර්වල ප්‍රාග්ධන ප්‍රවාහ, අඩු මට්ටමේ වෙළඳුම් ප්‍රමාණය සහ තෙල් හා වෙනත් වෙළඳ භාංගිවල මිල අධික ලෙස පහත වැටීමය. අන්තර් ජාතික මූල්‍ය අරමුදලේ සංඛ්‍යා ලේඛනවලට අනුව, මෙම තත්ත්වයේ ප්‍රතිඵලයක් ලෙස ගෝලීය ආර්ථිකය වර්ධනය වූයේ ඇල් මරුණු 3.1 ක්වූ ප්‍රතිශතයකින් වන අතර, 2014 වර්ෂය සඳහා වූ සැලසුම්වලට අනුව එය, 0.7 ක් වන ප්‍රතිශතයකින් පහතට සංශෝධනයක් විය. නැගී එන ප්‍රධාන වෙළඳපොළ ආර්ථිකයන්ගේ දුර්වල කාර්ය සාධනයට ප්‍රධාන වශයෙන්ම හේතුවූයේ ශීඝ්‍රයෙන් පහත වැටෙන වෙළඳ භාණ්ඩ මිල වන අතර, එය ගෝලීය වශයෙන් ආර්ථික කටයුතුවල ප්‍රධාන හීනකාරකය විය.

නැගී එන වෙළඳපොළ සහ සංවර්ධනය වන ආර්ථිකයන්, 2015 වර්ෂයේදී වර්ධනය වූයේ සියයට 4 කින් පමණක් වන අතර, එය 2008 වර්ෂයේ මූල්‍ය අර්බුදයෙන් පසු වාර්තාවූ අඩුම වර්ධනයයි. නැගී එන ආර්ථිකයන් බොහෝමයක්ම, විශේෂයෙන්ම BRIC රටවල්, චීනයේ ආර්ථික වේගය අඩුවීම, මුසිලයේ පසුබැස්ම, දකුණු අප්‍රිකාවේ ආර්ථික පහත වැටීම, ඉන්දියාව හැර සියළුම BRIC රටවල් වල තත්ත්වය හේතුකොටගෙන සිදුවූ ගෝලීය ප්‍රතිචාතවලට (headwind) විරුද්ධව සටන් කළහ.

ඉන්දියාව 2010 හි පසුව වැඩිම වේගයකින් වර්ධනය වූ අතර, චීනය පසුකර ගමන්, වර්ෂය අවසානයේදී උසස් මට්ටමකට ලඟාවූ අතර, වර්ෂය තුළ ලෝකයේ වේගයෙන්ම වර්ධනය වන ප්‍රබල ආර්ථිකය බවට පත් විය. ඉන්දියාව ප්‍රබල ලෙස විශ්වාසය තබන ලද අංශයක්වූ ආනයනය කරන ධනික තෙල් මිල අඩුවීම නිසා ආර්ථිකයට ආධාරයක් ලැබුණු අතර, එසේම එකාබද්ධ ලාභ සහ දේශීය ක්‍රය ශක්තිය වර්ධනය වීමට රඳාලක් විය.

චීනය, අවුරුදු 25 ක් තුළ වඩාත්ම මන්දගාමී වර්ධනය අත් විඳින ලද අතර, ආයෝජන ප්‍රමුඛ වර්ධනයේ සිට පාරිභෝගික ප්‍රමුඛ වර්ධනය කෙරෙහි අවධානය වෙනස් කිරීම හේතුවෙන්, එහි කොටස් වෙළඳපොළ, වර්ෂය තුළ කීප විටක්ම කඩාවැටුණි. ඊට ගෝලීය ආර්ථික වර්ධනයේ නියමුවකු ලෙස දැක්වූ ලැබී තිබුණු නමුත්, වර්ධනයේ මේ වේදනාකාරී පසු බැස්ම, ආයෝජකයන්ගේ කනගාටුවට හේතුවූ අතර, එමගින්, වෙනසක් ඇතිකර ගැනීම පහසු එකක් නොවනු ඇති බවට සංඥා නිකුත් විය. දුර්වල වූ චීනය, ගෝලීය වෙළඳ

ශ්‍රී ලංකා රක්ෂණ සංස්ථාව, පසුගිය වර්ෂය තුළදී නුඛුන්වත් අනුපාතය, අවශ්‍ය ප්‍රමාණයට ඉතා ඉහළින් පවත්වාගෙන ගොස් ඇත. ජීවිත රක්ෂණ ව්‍යාපාරයේ නුඛුන්වත් අනුපාතය අදාළ වර්ෂය තුළදී 11.56 ක් වූ අතර, සමාන්‍ය රක්ෂණ ව්‍යාපාරයේදී නුඛුන්වත් අනුපාතය 3.93 කි.

දවසවල මිල පහත වැටීමට හේතුවූ අතර, එය වෙළඳ ද්‍රව්‍ය අපනයනකරුවන්ගේ ආර්ථිකයන් ආපදාවට ලක් කළේය.

දියුණු ආර්ථිකයන්ගේ කාර්යසාධනයද, අපේක්ෂිත තරම් ගතික නොවීය. වර්ෂය තුළදී බ්‍රිතාන්‍ය, වෙනත් බොහෝ ෪7 ආර්ථිකයන්ට වඩා වේගයෙන් වර්ධනය වූ නමුත්, පසු බැස්මට මුහුණපෑමට සිදුවිය. මෙම වර්ධනයට හේතු වූයේ, ගෝලීය වෙළඳ ද්‍රව්‍යවල අඩු මිල, අඩු උද්ධමනය, වර්ධනය වූ රු කියා අවස්ථා මගින් දිරිගැන්වූ ඉහළ නැංවුණු ක්‍රය ශක්තියයි. එසේ වුවද, රටේ වර්ධන වේගය හුදෙක්ම සියයට 2.2 ක් වූ අතර, එය 2013 දීද එම ප්‍රමාණය වූ නමුත්, 2014 වර්ෂයේ වර්ධනය වූ සියයට 2.90 වඩා ඉතා පහළ තත්ත්වයක පැවතුණි.

වර්ෂය තුළ එක්සත් ජනපදයේ වර්ධනය

අසමානතාවයන්ගෙන් යුක්ත වුවද, සංවර්ධන ආර්ථිකයන් අතර සියයට 2.4 ක් වන වේගවත්ම වර්ධනයක් වාර්තා කරන ලදී, ආර්ථිකය ස්ථාවර කිරීම සඳහා වර්ෂයේ අගදී, එක්සත් ජනපදයේ මූල්‍ය ප්‍රතිපත්තිය දැකී බවට පත්කිරීම හේතුවෙන්, 2016 වර්ෂය තුළ, ගෝලීය මූල්‍ය වෙළඳපොළ තුළ යම් ප්‍රමාණයක සජීවීතාවයක් එකතු කිරීමට සමත්විය.

පසුගිය දශකයේ ණය අර්බුදය ආරම්භවීමත් සමඟ දිගු රට බවට පත්වී තිබුණාව සහ රට, යුරෝපා සංගමයෙන් ඉවත්වනු ඇතැයි යන කල්පනයක් පැන නැගීමට තුඩු දුන් වෙළඳ පොළ අභියතතාවයෙන් පසුව දිගින් දිගටම ක්‍රියා මුහුණ දුන් ආර්ථිකය විසින්, යුරෝ කලාපයේ ආර්ථික වර්ධනයට බාධා පමුණුවන ලදී, නම රටේ අධික ණය බර සැලකිය යුතු ප්‍රමාණයකින් අඩු කිරීමෙන් තොරව, ඉදිරි වර්ෂ කීපය තුළදී, ධනාත්මක වර්ධන ප්‍රමාණයන් ශ්‍රීසිත් විසින් වාර්තා කරනු ඇතැයි සිතිය නොහැක.

මුදල් සහ ආගාමිකයන් හා සම්බන්ධව ප්‍රධාන ගැටළු දිගින් දිගටම මැදපෙරදිග රටවලට අහිතකර බලපෑම් ඇති කළේය. පහත වැටුණු ධනික තෙල්

මිල සහ අනන්තර ගැටුම්ද, ගෝලීය ආර්ථික පසුබැස්මද නිසා මැදපෙරදිග සහ උතුරු අප්‍රිකාව යන රටවල ආර්ථික වර්ධනය, 2015 වර්ෂයේදී තුන්වන අනුගාමී වර්ෂයටත් සියයට 2.8 ක් ලෙස නොවෙනස්ව පැවතුණි. පහළ මට්ටමේ පැවති ධනික තෙල් මිල සහ සිවිල් යුද්ධ යන සාධක දෙක සිරියාව, ලිබියාව, යේමනය සහ ඉරාකය යන රටවල ආර්ථිකයන් ප්‍රකාරයට ලක්කර තිබේ. සිවිල් යුද්ධවල ප්‍රතිඵලයක් ලෙස මිලියන 15 ක් පමණ අති විශාල ජන සංඛ්‍යාවක් අවතැන්වූ අතර, එයින් බොහෝ දෙනෙකු, යුද්ධය නිසා ඇතිවූ ප්‍රාදේශීය වෙළඳාම අඩාලවීමේ බලපෑමට දැනටමත් යටත්ව සිටින ලෙඩකහනය සහ ජෝර්දානය යන අසල්වැසි රටවලට පලා ගියහ.

මැදපෙරදිග රටවල සිදුවූ කැලඹීමවල ප්‍රතිඵලයක් ලෙස, යුරෝපීය සංගමයේ රටවලටද සරණාගතයින් අධික ලෙස ගලා ආ අතර, සරණාගතයින් කාරගැනීමට යුරෝපයේ ශ්‍රම වෙළඳ පොළවලට සහ දේශපාලන පද්ධතිවලට තිබුණු හැකියාවන් කෙරෙහි මහත් අභියතන ඇතිකරනු ලැබූවාක් මෙන්ම, දීර්ඝකාලයේදී සමාජයෙන් හෙරපීම සහ මූල්‍ය සිරිවැය දැරීමට සිදුවීම වැනි අහිතකර අවස්ථා ඇති වීමට ද හැකිය.

නැගීඑන සහ සංවර්ධනය වෙමින් පවත්නා රටවල වර්ධන පරිසරයේ, අඳුරු ස්වභාවය මධ්‍යයේ නටගත් පැනැබර අවස්ථාවන් කීපයක් එකක් වනුයේ දකුණු අප්‍රිකාවේ නටගත් වර්ධනයයි. ප්‍රබල ශ්‍රම වෙළඳ පොළවල් සහ අඩු භාණ්ඩ මිල ගණන්ද, ඒ සමඟම ප්‍රධාන ප්‍රබල ආර්ථිකයන් ක්‍රමක්‍රමයෙන් වර්ධනය වීමද නිසා නටගත්, විශද්‍රමට යොදා ගත හැකි ආදායම ඉහළ නැගීම යන කරුණුවල ප්‍රතිඵලයක් ලෙස ආප්‍රිකාවේ වර්ධනය සියයට 7 දක්වා වැඩි විය. නැගීඑන ප්‍රධාන පෙළේ වෙළඳ පොළවල් විෂයෙහි, මෙම ප්‍රදේශයට තිබුණේ සාපේක්ෂ වශයෙන් සුළු වෙළඳ ගනුදෙනු ප්‍රමාණයක් නිසා, ඔවුන්ගේ වර්ධනයේ සිදුවූ අවපාත වලින් මෙම ප්‍රදේශයට එතරම් බලපෑමක් ඇති නොවූ අතර,

බහිෂ් කෙල පිලිබඳ ශුද්ධ ආනායනකරවකු වශයෙන්, ගෝලීය බලශක්තිවල අඩු මිලේ වාසිය ලැබුණේය.

ප්‍රධාන වශයෙන්ම, ජපානයේ වෙළඳ හවුල්කරුවන් විනයයෙන් ලැබුණු ඉල්ලීම ප්‍රබල ලෙස පනත වැරීම නිසාද, රටේ ආර්ථික අවපාතයද, පැන නගින වෙළඳපොළ අවදානම්වලට මුහුණ පෑම සඳහා ආරක්ෂක පියවරක් වශයෙන්, ආයෝජකයන් ජපාන “යෙන්” මුදලට මාරුවීම නිසා “යෙන් අගය” හදිසියේම වැඩිවීමද, එමෙන්ම, මන්දගාමී වර්ධනයකට පාත්‍රවී සිටි සෙසු ආසියානු රටවල පරිභෝජනය අඩුවීම නිසාද, ජපානයේ ආර්ථික ප්‍රසාරණය 2015 වර්ෂයේදී “පිලිපෙන්යන්”

වර්ධන ප්‍රක්ෂේපණ

ලෝකයේ ආර්ථික වර්ධනය සඳහා ප්‍රක්ෂේපණ, 2016 වර්ෂයේදී සියයට 3.4 කද 2017 වර්ෂයේදී සියයට 3.6 කද විය. ගෝලීය ක්‍රියාකාරීත්වය, විශේෂයෙන්ම වර්ධනය වන සහ හැඟී එන වෙළඳපොළවලදී සෙමෙන් සහ අනුක්‍රමයෙන් වර්ධනය වනු ඇතැයි අපේක්ෂා කෙරේ. ගෝලීය වර්ධනය පිලිබඳ සමස්ත අනාවැකි, 2016 සහ 2017 යන වර්ෂ දෙකම සඳහා සියයට 0.2 කින් පහළට ප්‍රතිශෝධනය කරනු ලැබ ඇත.

උසස් ආර්ථිකයන්හි සාමාන්‍ය ප්‍රතිසාධනය සෙමෙන් වුවද අඛණ්ඩව සිදුවනු ඇතැයිද අපේක්ෂා කෙරේ. වර්ධනය වන සහ හැඟී එන වෙළඳපොළ ආර්ථිකයන්හි වර්ධනය විවිධාකාර, එනමුත් අභියෝගාත්මක වන්නේය. චීන ආර්ථිකය හැවත තුලනය කිරීම, අඩු භාංගි මිල ගණන්, හැඟී එන ඇතැම් විශාල වෙළඳපොළ ආර්ථිකයන්හි ඇතිවන දුර්වලතා, 2016 සහ 2017 යන වර්ෂවලදී වර්ධනය සඳහා ඇති ඉඩකඩ කෙරෙහි දිගින් දිගටම ඔරක් වනු ඇත. ඊලඟ අවුරුදු දෙක තුළ, වර්ධනයේ අපේක්ෂිත වේගය වැඩි වීමේදී, ප්‍රධාන වශයෙන්ම, දැනට ආපදාවලට ලක්වී තිබෙන, විශේෂයෙන්ම බ්‍රසීලය, රුසියාව සහ මැදපෙරදිග ඇතැම් රටවල්වල වර්ධන වේගවල, සෙමෙන් සෙමෙන් සිදුවන වැඩි දියුණු වීමක් පිලිබඳ අනාවැකි පිලිබිඹු වුවද, මෙම ආර්ථික ප්‍රතිසාධනය පවා, නව ආර්ථික සහ දේශපාලන කැලඹීම් මගින් ශුන්‍ය කරනු ලැබිය හැකිය. මැද පෙරදිග රටවල වැඩි වර්ධනයක් අපේක්ෂිත වුවද, අඩුවූ බහිෂ් කෙල මිල සහ ඇතැම් විට භූදේශපාලන දුර්වලතා සහ අභ්‍යන්තර ගැටුම්, පවත්නා තත්වයට ඔරක් වන්නේය.

චීනයෙහි වර්ධනය, 2016 වර්ෂයේදී සියයට 6.3 දක්වාද, 2017 දී සියයට 6.0 දක්වාද සෙමෙන් සිදුවනු ඇතැයි අපේක්ෂා කෙරෙන අතර ප්‍රධාන වශයෙන්ම එයින් පිලිබිඹු වන්නේ, ආර්ථිකය හැවත

තුලනය කිරීමේදී දුර්වල ආයෝජන වර්ධනයකි. ඉන්දියාව සහ හැඟී එන ආසියාවේ සෙසු රටවල් ප්‍රබල වේගයකින් තවදුරටත් පෙරට යනු ඇතැයි අපේක්ෂා කරනු ලබන අතර, ඉන්දියාව සියයට 7.8 ක වේගයෙන් ඉදිරියට යනු ඇතැයි අපේක්ෂා කෙරේ. මෙම කලාපයේ ඇතැම් රටවල්වලට චීනයේ ආර්ථික ප්‍රතිතුලනයෙන් සහ ගෝලීය නිෂ්පාදන දුර්වලතාවයෙන් ප්‍රබල ප්‍රතාරවලට මුහුණ පෑමට සිදුවීමට ඉඩ ඇත.

ශ්‍රී ලංකා ආර්ථිකයේ කාර්ය සාධනය

කලින් වර්ෂයේ, (කලින් අපේක්ෂා කළ සියයට 7.4 සිට පහළට ප්‍රතිශෝධනය කළ) සියයට 4.9 ක් වන වර්ධනයේ සිට, 2015 වර්ෂයේදී ආන්තිකව පනත වැටුණු රටේ දළ දේශීය නිෂ්පාදිතය, මෙම වර්ෂයේදී සියයට 4.8 දක්වා අඩු විය.

මෙම වර්ෂයේ විශේෂ ලක්ෂණ වූයේ පනත වැටුණු ගෝලීය ඉල්ලුම, බහිෂ් කෙලවල සහ වෙළඳ භාංගිවල මිල ශීඝ්‍රයෙන් අඩුවීමද, එමෙන්ම දේශීය සහ විදේශීය දේශපාලන වෙනස්වීම් ආදියයි. ශ්‍රී ලංකාවේ, ජනවාරි මාසයේදී පවත්වන ලද ජනාධිපතිවරණයෙන් සහ අගෝස්තු මාසයේ පවත්වන ලද පාර්ලිමේන්තු මැතිවරණයෙන් පසුව සහාය කැඩිනටි මණ්ඩලයක් පත්වීමත් සමඟම විවෘත මූල්‍ය ප්‍රතිපත්තියක් ඇති විය.

දේශපාලන වෙනස්කම්වල ප්‍රතිඵල දෙස ආයෝජකයන් විමසිල්ලෙන් බලා සිටීමද, නව පරිපාලනය විසින් ප්‍රාග්ධන වියදම් කපාහැරීමද, කලින් සිටි පාලක පක්ෂය විසින් අනුමත කර තිබුණු ඇතැම් මනා පරිමාණ ව්‍යාපෘති තාවකාලිකව අත්හිටවනු ලැබීමද නිසා, ආයෝජන මන්දගාමී විය. මෙහි ප්‍රතිඵලයක් වූයේ ස්ථාවර ප්‍රාග්ධන ආයෝජනය සියයට 2.9 දක්වා අඩුවීමය.

පෞද්ගලික අංශයේ සහ රාජ්‍ය අංශයේ පරිභෝජන වියදම් අධික ලෙස වැඩිවීම වර්ෂය තුළ වර්ධනයට හේතුවිය. ආණ්ඩුවේ පරිභෝජනය 2014 වර්ෂයේ පවතින සියයට 15.9 සිට සියයට 25.3 දක්වා වැඩිවූ අතර, ඊට හේතු වූයේ 2015 අතුරු අයවැයේ සඳහන් වූ පරිදි රජයේ සේවකයන්ගේ වැටුප් සහ දීමනා වැඩිවීම සහ ඔවුන්ට අධික ලෙස ස්ථාන මාරු ලබාදීමය. මෙය වූකලී, කලින් වර්ෂයේ සියයට 5.7 ක් වූ ප්‍රතිඵලය සහ අයවැයෙන් නියම කරන ලද සියයට 4.9 යන දෙකටම වඩා 2015 වර්ෂයේදී දළ ජාතික නිෂ්පාදිතයෙන් සියයට 7.2 දක්වා අයවැය පරතරය පුළුල් වීමට හේතු වූ සාධක ගණනාවකින් එකක් වේ. ආණ්ඩුවේ මුළු ණය, 2015 වර්ෂයේ දළ දේශීය නිෂ්පාදිතයෙන් සියයට 73.5 කට සමාන වන පරිදි වැඩි වී ඇතැයි අපේක්ෂා කෙරෙනු කර ඇත.

පෞද්ගලික වියදම් කිරීම, 2014 වර්ෂයේ සියයට 4.7 තේ සිට සියයට 8.3 ට පමණ වැඩි වූ අතර, එය දළ ජාතික ආදායමෙන් සියයට 70.1 ක් විය. මෙම වැඩිවීමට හේතුවූයේ, ඉන්ධනවල සහ තවත් ප්‍රධාන පාරිභෝගික භාංගි කීපයක පනත වැටුණු මිල සහ අපතරණය කළ හැකි ආදායම පුළුල් වීමට හේතුවූ, පැවතුණු අඩු පොලී ප්‍රමාණයන්ය. පාරිභෝගිකයන් විසින් වියදම් කිරීම, 2014 වර්ෂයේ මැදදී සිට 2015 දෙසැම්බර් මාසයේදී සියයට 25.1 දක්වා ශීඝ්‍රයෙන් ඉහළ යාමට තුඩුදුන්, පෞද්ගලික අංශයට ණය ප්‍රසාරණය කිරීමේ ප්‍රතිඵලයක් විය. මෙම වර්ධනයෙන් වැඩි ප්‍රමාණයක් ලැබුණේ, දේශීය මුදල් වෙළඳපොළේ හටගත් අතිරික්ත ද්‍රවශීලතාවය හේතුවෙන් පාරිභෝගික ණය ප්‍රසාරණය වීමෙනි.

විවිධ අංශවල වර්ධනය

විවිධ අංශවල සිදුවූ වර්ධනය ප්‍රධාන වශයෙන්ම මන්දගාමී විය. සැපයුම් ක්ෂේත්‍රයෙහි දළ දේශීය නිෂ්පාදිතයෙන් සියයට 56.6 ක් වන සේවා අංශය සියයට 5.3 ක් වර්ධනය වූ අතර, එය වර්ධනයේ ප්‍රධාන නියමුවා විය. සේවා අංශයෙහි වැඩිම ප්‍රතිඵලය ලැබුණේ, වේගවත් කරන ලද මූල්‍ය කටයුතුවලින් සහ භාණ්ඩ සහ මගීන් ප්‍රවාහනය කිරීමෙනි.

රටේ නිෂ්පාදන සහ ඉදිරිබිම් කටයුතු පනත වැරීම නිසා කර්මාන්තවලින් ලැබුණු දායකත්වය අඩුවිය. රාජ්‍ය සහ පෞද්ගලික ආයෝජනයේ සැලකිය යුතු තරම් පනත වැරීමක් හේතුවෙන් ඉදිරිබිම් කටයුතු සියයට 0.9 කින් පනත වැටුණි.

වර්ෂයේ වැඩි කාලයක් තුළ අභිතකර කාලගුණයේ බලපෑම දරා ගැනීමට සිදුවීම මධ්‍යයේ වුවද, ඒ අස්වැන්න සරුඵම සහ පලතුරු සහ එළවළු නිෂ්පාදනය වැඩිවීම හේතුවෙන්, කලින් වර්ෂයේ සියයට 4.9 සිට සියයට 5.5 දක්වා කෘෂිකර්මය ප්‍රසාරණය විය. කෘෂිකර්ම සහ සේවා යන දෙඅංශයේම වර්ධනයට හේතු වූයේ ඉන්ධන ඇතුළු අන්තර්ජාතික භාණ්ඩවල මිල අඩු වීමේ ප්‍රතිඵලයක් ලෙස රටේ පරිභෝජනය වැඩිවීමයි.

	2014(%)	2015(%)
දැළුණි.	4.9	4.8
කෘෂිකර්මය	4.9	5.5
කර්මාන්ත	3.5	3.0
සේවා	5.2	5.3

(මූලාශ්‍රය: මහ බැංකුවේ වාර්ෂික වාර්තාව 2015)

මෙහෙයුම් සමාලෝචනය (ඉතිරිය)

අපනයන

වර්ෂය තුළ අඩු ආර්ථික වර්ධනයට හේතුවූයේ, ගෝලීය භාණ්ඩ මිල පහත වැටීම සහ ශ්‍රී ලංකාවේ ප්‍රධාන අපනයන ගමනාන්තවූ ප්‍රධාන ආර්ථිකයන්හි මන්දගාමී වර්ධනය පිළිබිඹු වූ රටේ සාම්ප්‍රදායික අපනයන වෙළඳපොළවල් මන්දගාමී වීමය. අපනයනයන්ගෙන් සියයට 14 ක් වන ශ්‍රී ලංකාවේ සාම්ප්‍රදායික අපනයනයන්ද වන ප්‍රධාන අපනයන වෙළඳ භාණ්ඩ දෙක වන, තේ සහ රබර් සඳහාද, එසේම පොල් සහ කුළුබඩු සඳහාද වූ ඉල්ලුම ශීඝ්‍රයෙන් පහත වැටුණි. ගෝලීය තේ මිලෙහි දිරිගන්වන සුළු වැඩිවීමක් පෙන්වා ඇති නොයින්ද, ඉරානයට විරුද්ධව පනවා තිබුණු සම්බාධක ඉවත්කරනු ලැබ ඇති නොයින්ද, ලංකාවේ තේ මිල පහත වැටීම බලපෑමට හේතු වන කඩිනමක් තත්ත්වයක් විය. අන්තර්ජාතික වෙළඳාමේ මන්දගාමී වැඩිවීම නිසා, නිෂ්පාදන අපනයනයන්ගේ වැඩිවීමද සිදුවූයේ සෙමිනි.

සාම්ප්‍රදායික නොවන අපනයනවල තත්ත්වයද මීට වඩා යහපත් වූයේ නැත. යුරෝපයේ අධිමිල සහිතව පැවතුණු දුර්වලතාවය හේතුවෙන්, යුරෝපා සංගමයට රෙදිපිළි සහ නිම් ඇඳුම් අපනයනය සඳහා වූ ඉල්ලුම පහත වැටීම නිසාද වර්ෂය තුළ අපනයන ප්‍රමාණය අඩුවිය. වෙළඳ පරතරය වැඩිවීමට දායක වූ නවත් කාරණයක් වූයේ මත්ස්‍ය ආහාර අපනයනය සම්බන්ධයෙන් යුරෝපා සංගමය විසින් පනවන ලද තහනමය. සියළුම ප්‍රධාන අපනයන ගණවල භාණ්ඩවලින් ලැබුණු ආදායම සියයට 5.6 කින් අඩුවිය.

වෙළඳපොළේ සිදුවූ විවිධ කාරණා නිසාද, මේ වර්ෂය තුළදී ආනයනයද සියයට 2.5 කින් අඩුවිය. ධනික තෙල් හැරුණු විට සියළුම ආනයන - ඉන් ප්‍රධාන එකක් වනුයේ මෝටර් වාහනයි - සීඝ්‍රයෙන් සියයට 10 කින් වැඩිවූ අතර, අඩුමිල නිසා ධනික තෙල් ආනයනය සියයට 41 කින්, එනම් කලින් වර්ෂයකට අඩු කාලයකදී, ඇමරිකානු ඩොලර් බිලියන 1.9 කින් අඩුවිය.

අපනයන සඳහා වූ විනයවේ පහත වැටීම, අපනයනවල ඉපයීමේ වල පහත වැටීමට වඩා වැඩිවූ නිසා, වෙළඳ පරතරය, 2015 ඔක්තෝබර් මාසයේදී ඇමරිකානු ඩොලර් මිලියන 791 දක්වා සියයට 6.8 කින් පවුචිය. එතෙකුදු වුවද, සමුච්චිත පදනම අනුව සලකන විට, වර්ෂයේ පළමු මාස දහය තුළදී, වෙළඳ හිඟය, ධනික තෙල් නොවන ආනයනවල අධිමිල වැඩිවීම හේතුවෙන් ඇමරිකානු ඩොලර් මිලියන 6.936 දක්වා සියයට 2.5 කින් පුළුල් විය.

ජංගම හිණුමේ හිඟයද ඊට අනුරූපීව පටු බවට පත්විය, නමුත් ධනික තෙල් ආනයනය සඳහා ඉතා අඩු විනයවක් දැරීමද, සමීපත සංචාරක පැමිණීමද තුලනය වූ අතර, 2015 දළ දේශීය නිෂ්පාදිතයෙන් 1.9 ට සමාන වූ අතර, එය 2014 වර්ෂයේ සියයට 2.6 ක හිඟයට වඩා පවුචිය. ශ්‍රී ලංකාවේ තුන්වන වැඩිම අපනයන උපයෝගී වන සංචාරක කර්මාන්තය ඇමරිකානු ඩොලර් මිලියන 2,981 දක්වා සියයට 17.8 කින් වැඩිවිය. එතෙකුදු වුවද, රටේ දෙවන වැඩිම විදේශ විනිමය උපයෝගී, එනම් සේවක ප්‍රේෂණ, වර්ෂය තුළදී, ඇමරිකානු ඩොලර් 6,900 දක්වා සියයට 0.5 කින් අඩුවිය. මෙයට හේතුව වශයෙන් දක්වන ලද්දේ, ධනික තෙල්වල මිල පහත වැටීම හේතුවෙන් මැදපෙරදිග රටවල සමූහකර්මය පහත වැටීම සහ එහි ප්‍රතිඵලයක් ලෙස විදේශීය ශ්‍රමය සඳහා වූ ඉල්ලුම අඩුවීමයි.

අපනයන පහත වැටීම, විදේශගත සේවකයන්ගෙන් ලැබුණු ප්‍රේෂණ අඩුවීම, ප්‍රාග්ධනය මනා පරිමාණයෙන් බැහැරට ගලායෑම නිසා වර්ෂය තුළ ගෙවීම් තුලනය පීඩනයට ලක්විය. ගෝලීය ධනික තෙල් මිල අඩුවීම පදනම් කරගෙන ආයෝජනය වැඩිකිරීම වෙනුවට ගෘහ පරිභෝජනය වැඩි කිරීමට ශ්‍රී ලාංකිකයන් වැඩි කැමැත්තක් දැක්වීම නිසා, ධනික තෙල්වල මිල අඩුවීමෙන් අපේක්ෂිත සහනය ලැබුණේ නැත.

ගෙවුම් යෙදී කෙරෙහි වැඩි වැඩියෙන් ඇතිවූ පීඩනය සහ විදේශ විනිමය සංචිත බැහැරට ගලායෑම අඩු කිරීම පිණිස, මහ බැංකුව සවිකීය මූල්‍ය ප්‍රතිපත්තිය දැඩි කළ අතර, 2016 ජනවාරි මාසය මැදදී, ව්‍යවස්ථාපිත සංචිත අනුපාතය, සියයට 1.5 කින් සියයට 7.5 දක්වා වැඩිකරන ලදී, මෙහි ප්‍රතිඵලයක් ලෙස, ද්‍රවශීලතාව රුපියල් බිලියන 90 සිට 42 දක්වා අඩුවීමක් දෙසැම්බර් මස පෙන්වන ලද්දේ වෙළඳ පොළේ පොළී අනුපාතවල සුළු වැඩිවීමේ හැලපීමක් සිදු කරන ලද හේතුවෙනි. 2016 පෙබරවාරි මාසයේදී, සවිකීය ඔප්පු ගාස්තු ප්‍රමාණය මුලික ලකුණු 50 කින් ස්ථාවර කරන ලදී, පෞද්ගලික අංශයට ලබාදෙන ණය පිලිබඳ වර්ධනය, මදක් මන්දගාමී වී ඇත.

මෙම එකා මෙකා යැම් පොළී අනුපාත වැඩිවීමටද, විනිමය අනුපාත ක්ෂය වීමටද හේතුවූ අතර, ආර්ථිකයේ සමස්ත වර්ධනය මන්දගාමී වීමටද හේතුවිය.

පොළී අනුපාත

පොළී අනුපාතයේ ඉදහිට ඉහළට එනා මෙකා වීම් සිදුවූ නමුත්, සාපේක්ෂ වශයෙන් ලිහිල් මූල්‍ය තත්ත්වයන්ගේ ප්‍රතිලාභ පොළී අනුපාතවලට ලැබුණ අතර, එම අනුපාත, සමාලෝචනයට භාජනය වූ වර්ෂය පුරාම ප්‍රධාන වශයෙන්ම පහත මට්ටමක පැවතුණි. කලින් වර්ෂයේ අවසානය දක්වාම ස්ථාවර තත්ත්වය පහසුකම් අනුපාතයට වඩා අඩු මට්ටමක පැවති පොළී ප්‍රමාණයන් ඉහළ ගිය අතර, ප්‍රතිපත්ති අනුමත ගමන් මගෙහි පහත සීමාව තුළ ස්ථිර විය. මහ බැංකුවෙහි ස්ථාවර තැන්පතු පහසුකම් අනුපාතය සහ ස්ථාවර ණයදීමේ පහසුකම් අනුපාතය පිලිවෙලින් සියයට 6 සහ සියයට 7.50 වශයෙන් නොවෙනස්ව පවත්වාගෙන යන ලදී, ආණ්ඩුවේ සුරැකුවල ප්‍රතිලාභ ඇතුළු පොළී අනුපාතවල අධික වැඩිවීම්, ස්ථාවර තැන්පතු පහසුකම මත පනවා තිබුණ සීමා කිරීම් ඉවත් කිරීමේ ප්‍රතිඵලයක් ලෙස ඇතිවූ බව පෙනී ගියේය. 2015 අප්‍රේල් මාසයේදී මහ බැංකුවේ රක්ෂණ ඔප්පු පරිමාණයන් පහත හෙලීම නිසා, මෙම හැඳුරුව අඩපණ කරනු ලැබූ අතර, එම කාලය තුළදී පොළී අනුපාතය කවර කාලයකටත් නොතිබුණු පහත මට්ටමක් වූ සියයට 6 දක්වා අඩුවිය. වෙළඳපොළ ද්‍රවශීලතා මට්ටම් අඩුවීමත් සමඟ, 2015 අගෝස්තු මාසයෙන් අනතුරුව එක් රැයකින් සිදුවන (overnight) පොළීවල, කෙමෙන් ඉහළට ගැලපීමක් සිදුවූ බව පෙනී ගියේය. වර්ෂයේ අවසාන කාලයේදී, ඇතැම් වැඩිවීම් පෙනෙන්නට තිබුණු නමුත්, වර්ෂය පුරාම, සිලලර වෙළඳාමේ පොළී අනුපාතය අඩු මට්ටමක පැවතුණි. 2016 ජනවාරි මාසයේ සිට SRR ඉහළ නැංවීම සඳහා වූ මහ බැංකුවේ තීරණයෙන් සහ ඊලඟ මාසයේ ඔප්පු පොළී අනුපාතය වැඩිවීමෙන් අනතුරුව, 2016 වර්ෂයේ පළමුවන කාර්තුවේදී, වෙළඳ පොළී අනුපාත තවදුරටත් වැඩිවිය. වර්ෂය තුළදී, කෙටි කාලීන පොළී අනුපාතද, ඒ සමගම දේශීය මූල්‍ය වෙළඳපොළේ ද්‍රවශීලතා මට්ටම්ද සමඟ, කෙටිකාලීන පොළී අනුපාතවල පීඩනයන් ඇතිවීමට පෙනී ගියේය.

සතියේ සාමාන්‍ය බර තබන ලද ප්‍රධාන ණයදීමේ අනුපාතය 2014 දී සියයට 6.26 සිට 2015 දී, සියයට 7.53 දක්වා කුඩා ප්‍රමාණයකින් වැඩිවිය.

විනිමය අනුපාත

ශ්‍රී ලංකා රුපියල, 2015 වර්ෂයේ වැඩි කාලයක්ම අමෙරිකානු ඩොලරය හමුවේ පුළුල් ලෙස ස්ථාවරවූ නමුත්, විදේශ විනිමය වෙළඳපොළට මඳිනත්වීම මත බැංකුව විසින් 2015 සැප්තැම්බර් මාසයේදී නැවැත්වීමෙන් අනතුරුව, එම තත්වය දුර්වල විය. මෙම තීරණය ගන්නා ලද්දේ සැලකිය යුතු තරමින් පහත වැටුණු අපනයන ආදායම් සහ විදේශීය ප්‍රේෂණවල ප්‍රතිඵලයක් ලෙස සහ ඒ සමඟම, විනිමය අනුපාතය ක්ෂය වීමට පීඩනයක් එකතුකළ ඉහළ මට්ටමේ ආගලනයද හේතුවෙනි.

2015 වර්ෂයේ අගෝස්තු මාසයේ අගදී ඩොලරයකට රු. 137 සිට සියයට 6.2 කින් රුපියල අවප්‍රමාණවූ අතර, වර්ෂය අවසානයේදී ඩොලරයකට රු. 144 කද, 2016 පෙබරවාරි මාසයේ 11 වන දිනයේදී ඩොලරයකට රු. 146 ක ද වශයෙන් පැතුණි. සමාලෝචිත වර්ෂය තුළදී රුපියල අනෙක් මුදල් වර්ග අඛණ්ඩ, ව්‍යවහාර මුදල් අතර විනිමය අනුපාත වෙනස්වීමේ පදනම මත මිශ්‍රකාරය සාධනයක් පෙන්වුම් කළේය.

පසුගිය වර්ෂ පහ තුළදී, අමෙරිකානු ඩොලරය අඛණ්ඩ රුපියලේ වර්ෂ අවසාන අගය, පහත සඳහන් සටහනේ දැක්වේ. මින් වර්ෂය අවසානයේදී අමෙරිකානු ඩොලරය රු. 144.06 හා රු. 10,979 වෙළඳාම් විය. 2015 වර්ෂය පුරාම, විශේෂයෙන්ම වර්ෂයේ දෙවන භාගයේදී, ඩොලරය ඉදිරියේ රුපියල සියයට 9 කින්ද, සාමාන්‍ය සහ සත්‍ය ඵලදායී ප්‍රකාරයට සියයට 4 කට ආසන්න ප්‍රමාණයකින්ද අවප්‍රමාණ විය.

විනිමය අනුපාත - අමෙරිකානු ඩොලරය ඒදිරිව ශ්‍රී ලංකා රුපියල.

අවසන් වූ වර්ෂය	අමෙරිකානු ඩොලර
2011	113.90
2012	127.16
2013	130.75
2014	131.05
2015	144.06

(මූලය 2015 : මහ බැංකුවේ වාර්ෂික වාර්තාව)

උද්ධමනය

කොළඹ පාරිභෝගික මිල දර්ශකය විසින් වාර්තා කරන ලද පරිදි, වර්ෂයෙන් වර්ෂයට උද්ධමනය අනුගාමී 7 වන වර්ෂය සඳහා එක් ඉලක්කමෙන් යුක්ත විය. 2015 ජනවාරි සහ පෙබරවාරි මාසවලදී ආහාර උද්ධමනය සියයට 20 ක් තරමටම වූ නමුත්, අනතුරුව සාමාන්‍ය වාර්ෂික ආහාර උද්ධමනය සියයට 5.4 දක්වා ස්ථාවර වූ අතර, 2015 වර්ෂයේ පළමු අර්ධයේදී, සියයට 2 ක් පමණ රැඳුණි. 2005 ජූලි සහ සැප්තැම්බර් යන මාස අතරේදී උද්ධමනය සාන අගයක් වූ අතර, එය 1985 හි පසුව උද්ධමනය සාන අගයක් වාර්තා කළ පළමු අවස්ථාව වූ නමුත්, ශ්‍රී ලංකා රුපියල සැප්තැම්බර් මාසයේ සිට ක්ෂයවීම සහ එම වර්ෂය සඳහා සියයට 2.8 ක සාමාන්‍යයක පැවති නමුත් 2011 සිට පසුගිය අවුරුදු පහ සඳහා වර්ෂාවසාන උද්ධමනය දැක්වෙන, පහත සඳහන් සටහනේ දැක්වා ඇති පරිදි වර්ෂයේ දෙවන භාගයේදී ඒ තත්වය වෙනස්විය. 2014 වර්ෂයේදී සියයට 2.1 සිට, සියයට 0.7 කින් උද්ධමනය යාන්තමින් වැඩිවිය. කොළඹ පාරිභෝගික මිල දර්ශකය, සමාලෝචනයට භාජනය වූ වර්ෂයේදී, කවදාකවත් නොසිදුවූ තරමට පහත වැටුණි. අඩු උද්ධමනයට හේතු වූයේ ප්‍රධාන වශයෙන්ම, බැංකු ණය දීමේ වර්ධනය මෙන්ම, රජයේ සේවකයන්ට සහ වෙනත් අංශවල සේවකයන්ට ලබා දෙන ලද ඉහළ වැටුපය. උද්ධමනය වසරින් වසර 2015 දෙසැම්බර් මාසයේදී සියයට 4.2 ක් වූ නමුත්, ආහාර ද්‍රව්‍යවල මිල ශීඝ්‍රයෙන් අඩුවීම හේතුවෙන් 2016 ජනවාරි මස මිල ගණන් වර්ෂයකට කලින් පැවති මට්ටමට වඩා 0.7 කින් අඩුවිය.

උද්ධමන ප්‍රමාණය (සියයට ගණන)

අවසන් වූ වර්ෂය	වර්ෂය කො.පා.මි.ද.	වර්ෂයේ සාමාන්‍ය කො.පා.මි.ද.
2011	4.9	6.7
2012	9.2	7.6
2013	4.7	6.9
2014	2.1	3.3
2015	2.8	0.9

(මූලය 2015 - මහ බැංකුවේ වාර්ෂික වාර්තාව)

ආණ්ඩුවේ සුරැකුම්වල විදේශ ආයෝජන අමෙරිකානු ඩොලර් බිලියන 1.1 ක ශුද්ධ බැහැර යෑමක් වාර්තාවූ අතර, සෘජු විදේශ ආයෝජනය සහ ආයෝජන ගලායීම වර්ෂයකට කලින් පැවති මට්ටමට වඩා බොහෝ අඩුව පැවතුණි. සමස්ත ගෙවුම් ශේෂ හිඟය අමෙරිකානු ඩොලර් බිලියන 1.5 ලෙස මහ බැංකුව අස්තමේන්තු කරන අතර, එය 2014 දී පැවති අමෙරිකානු ඩොලර් බිලියන 1.7 ක අතිරික්තය ආපසු හැරවීමකි.

කොළඹ කොටස් වෙළඳපොළ

2015 වර්ෂයේදී මිල දර්ශකවල වෙනස්වන සුළු සංචලන යටතේ කොළඹ කොටස් වෙළඳ පොළේ වාර්තා වූයේ මහදුගාමී කාර්ය සාධනයකි. නව රජය විසින් පෞද්ගලික අංශයට නැඹුරු වූ ආර්ථික ප්‍රතිපත්ති අනුගමනය කරනු ඇතැයි යන අපේක්ෂාව හිසා, සියළු කොටස් මිල දර්ශකය වර්ෂය ආරම්භයේදී 7000 ට ආසන්න ඉහළ මට්ටමක පැවතුණි.

2014 දෙසැම්බර් මාසයේ සිට පසුගිය වර්ෂය පුරාම සියළු කොටස් මිල දර්ශකයේ ගමන් මග පහත සඳහන් ප්‍රස්තාරයේ දැක්වේ. සියළු කොටස් මිල දර්ශකය, වර්තමාන වර්ෂය අවසන් කලේ, කලින් වර්ෂය අවසානයේදී පැවති ලකුණු 7,299 සිට ලකුණු 6,894 දක්වා සියයට 5.5 කින් අඩුවීමෙනි. මෙම අවපාතයට හේතුව, 2016 අයවැය ලේඛනයේ ප්‍රකාශයට පත් කරන ලද බදු ප්‍රතිසංස්කරණ අත්තිවුම්ම අතරතුර හටගත් ආර්ථික අභිනිශ්චිතතාව ප්‍රගුණව වන අතර, ඊට හේතුව වූයේ ප්‍රමාදවූ ප්‍රතිපත්ති විධානයන්ද ඒ සමඟම පොළී අනුපාත වැඩි කළාට සහ විනිමය අනුපාතය අවප්‍රමාණ කළාට ප්‍රතිපත්තිවල වෙනස්කම්වලට තුඩු දුන් ආයෝජක අභිනිශ්චිතතාවය වැඩිවීමය. වෙළඳපොළ ප්‍රාග්ධනගත කිරීම වර්ෂය අවසානයේදී රු. ට්‍රිලියන 2.9 ක් වන පරිදි රුපියල බිලියන 167 කින් අඩුවිය. මෙම මහදුගාමී කාර්ය සාධනය මගින් නව ආයෝජන ප්‍රමාණය සහ විදේශීය සෘජු ආයෝජනය බැහැර කිරීමට හැකිවිය.

මෙහෙයුම් සමාලෝචනය (ඉතිරිය)

සමස්ත කොටස් මිල දර්ශකයේ වලනය - 2015 මුදල් වර්ෂය



එහෙයුම් වුවද, ඇතැම් ප්‍රධාන විරුද්ධතා අගය කිරීම් ආකර්ෂණීය බව පෙනී යන අතර, ඒ අනුව අපේක්ෂාවන් තවමත් මිල ඉහළ යන (bullish) තත්ත්වයක පවත්නා අතර, කොටස්වල අගය කෙරෙහි විදේශීය ආයෝජකයන් ආකර්ෂණය කෙරෙන ක්ෂය වූ මුදල්වල ආධාරය ලැබේ.

දළ අන්තර්ජාතික සංවිත 2015 දෙසැම්බර් මාසයේදී අමෙරිකානු ඩොලර් බිලියන 7.3 ක් වූ අතර, එය වර්ෂයකට කලින් රුපියල් බිලියන 8.2 සිට පහත වැටීමක් වූ අතර, 2016 ජනවාරි මාසයේදී එය අමෙරිකානු ඩොලර් බිලියන 6.3 දක්වා තවදුරටත් අඩුවිය. (3,21.10. රුප සටහන). දළ අන්තර්ජාතික සංවිතවලට, 2015 සැප්තැම්බර් මස තීරණය කරන ලද ඉන්දියාව සමඟ සිදුකරන ලද අමෙරිකානු ඩොලර් බිලියන 1.1 ක ව්‍යවහාර මුදල් ක්‍රමලේඛය වැඩි පිලිවෙළක් මගින් සහාය ලැබුණි. අමෙරිකානු ඩොලර් බිලියන 1.5 ක් වන ශ්‍රී ලංකාවේ අළුතම ආණ්ඩුවේ බැඳුම්කරණ වර්ෂයකට සියයට 6.85 ක් වන සලකා අනුපාතයකට, 2015 ඔක්තෝබර් මස 28 වන දින නිකුත්කරන ලදී, ශ්‍රී ලංකාවේ දීර්ඝ කාලීන, විදේශීය සහ දේශීය ව්‍යවහාර මුදල් නිකුත්ව පැහැරහැරීමේ මට්ටම විසින් ප්‍රමාණීකරණය කරන ලදී, ඒ 1 Moody's Investors Service BI සහ Standard and Poor's B+. 2016 මාර්තු මාසයේදී, මිලි ප්‍රමාණීකරණය විසින්, ප්‍රමාණීකරණය, නොවී එකකින් ඒ+ දක්වා පහත නෙලන ලදී, 2016 හා 2017 කාලයේදී ජංගම ගිණුමේ හිඟය, දළ දේශීය නිෂ්පාදිතයෙන් සියයට 3 ක පමණ, කළමනාකරණය කළහැකි මට්ටමක පවතිනු ඇතැයි මිලි (Fitch) අපේක්ෂා කරයි.

2015 ජුනි මාසයේදී පැවති අමෙරිකානු ඩොලර් බිලියන 43.5 ක් වන විදේශ ණය, දළ දේශීය නිෂ්පාදිතයෙන් සියයට 58.1 ට සමාන වූ අතර, එයින් සියයට 83 කට එක් අවුරුද්දකට වැඩි කල් පිරීමක් පැවති අතර, එය දීර්ඝ කාලීන ලෙස ශ්‍රේණිගත කරන ලදී, ආණ්ඩුවේ හිඟ විදේශ ණය අමෙරිකානු ඩොලර් බිලියන 24.3 ක් නො සියළුම විදේශ ණයවලින් සියයට 56 ක් වූ අතර, එයින් අමෙරිකානු ඩොලර් බිලියන 8.4 ක් ණය සුරැකුම් (හාණ්ඩාගාර බිලපත් සහ අන්තර්ජාතික ආණ්ඩුවේ බැඳුම්කර) වූ අතර, අමෙරිකානු ඩොලර් බිලියන 6.8 ක් බහු පාර්ශ්වික ණය දෙන්නන්ගෙන්ද, අමෙරිකානු ඩොලර් බිලියන 6.1 ක් ද්විපාර්ශ්වික ණය දෙන්නන්ගෙන්ද අමෙරිකානු ඩොලර් බිලියන 3.0 ක් වාණිජ මාර්ගවලින් ද ලැබුණි.

මූල්‍ය ඒකාබද්ධ කිරීම

මූල්‍ය ඒකාබද්ධකරණය සඳහා ගන්නා ලද උත්සාහයන් 2015 වසරේදී ආපසු හරවනු ලැබීය. අලුත් ආණ්ඩුවේ, 2015 වර්ෂය සඳහා වූ ප්‍රතිශෝධිත අයවැය ලේඛනයේ ඉලක්කය වූයේ දුප්පත් ජනතාවට වැඩි සහන ලබාදීම සහ ඉහළ ආදායම් ලබන කණ්ඩායම්වලින් සහ විශාල වාණිජ මෙහෙයුම්වලින් වැඩි ආදායම් එකතුකර ගැනීමය. රජයේ සේවකයන්ට සැලකිය යුතු තරමේ මාසික දීමනාවක් සහ ඉහළ මට්ටමේ පැවරුම් සහ සහනාධාර සඳහා අයවැය ලේඛනයෙන් ප්‍රතිපාදන සලස්වන ලදී, මෙම වෙනස්කම්, (අයවැය ලේඛනයේ ආදායමක් තුනෙන් එකක් පමණ වැඩිවීම) වැඩි කළ පොලී ගෙවීම්, පුනරාවර්තන වියදුම්, කලින් වර්ෂයේ පැවති දළ දේශීය නිෂ්පාදිතයෙන් සියයට 12.9 සිට 14.7 දක්වා වර්ධනය කිරීම පිණිස එකට එකතු කරන ලදී, මෑත කාලීන හැඹුරුකම් ආපසු හරවමින් ආදායම දළ දේශීය නිෂ්පාදිතයෙන්, වර්ෂ 2014 දී සියයට 11.6 සිට සියයට 12.2 දක්වා වැඩි වූ අතර, ඊට හේතුව වූයේ, ප්‍රතිශෝධිත අයවැය ලේඛනයෙන් පනවන ලද, අඩු මට්ටමේ ආනයන

බදු වලට ප්‍රතිචාර වශයෙන් ආනයන ශීඝ්‍රයෙන් වැඩිවීම නිසා, වාහන ආනයන මත පනවන හාංඛ බදු සහ රේගු බදුය.

ගෝලීය රක්ෂණ කර්මාන්තය පිලිබඳ කෙටි හැඳින්වීමක්

කලින් වර්ෂයේ සිදුවූ සැලකිය යුතු ප්‍රතිසාධනයකින් අනතුරුව, ගෝලීය රක්ෂණ කර්මාන්තය 2015 වර්ෂයේදී ප්‍රබල වේගයකින් වර්ධනය විය. දියුණු ආර්ථිකයන් සහ, හැඟී එන වෙළඳපොළවල් යන දෙඅංශයේම, වාර මුදල් වර්ධනය, 2015 වර්ෂයේදී මඳ පසුවැඩීමට ලක්විය. ගෝලීය ජීවිත රක්ෂණවාර මුදල්, මුර්ත අගය අනුව, (එනම් උද්ධමනයට ගලපන ලද) (2014 සියයට 4.7) සියයට 3.3 කින් ඉහළ ගියේය. සාමාන්‍ය රක්ෂණ වාර මුදල් 2014 වර්ෂයේදී සියයට 2.8 ක වැඩිවීමකින් අනතුරුව උද්ධමනයට ගලපන ලද පදනම මත, සියයට 2.5 ක් විය. හැඟී එන වෙළඳපොළවල්වල සාමාන්‍ය රක්ෂණ වාර මුදල්වල වර්ධනය සැලකිය යුතු පමණින් මන්දගාමී වූ අතර, එමගින් දුර්වල ආර්ථික වර්ධනයක් පිලිබිඹු විය. 2014 වර්ෂයේදී, මුළු සෘජු වාර මුදල්වල වර්ධනය, අවුරුදු පහක් තුළ පළමුවරට දළ දේශීය නිෂ්පාදිතයට වඩා වැඩි වූ අතර, එයට හේතුව ප්‍රධාන වශයෙන්ම සෞඛ්‍ය රක්ෂණය සහ ජීවිත රක්ෂණයයි. රක්ෂණ වාර මුදල්වල වර්ධනය අඛණ්ඩවම මෙහෙයවනු ලැබ ඇත්තේ, ප්‍රධාන වශයෙන්ම හැඟී එන වෙළඳපොළ සහ වර්ධනය වන ආර්ථිකයක් විසිනි. එවා ඉදිරි වර්ෂවලදී, හීනවන වර්ධනයකට මුහුණ පෑමට ඉඩ තිබෙන නමුත්, ජීවිත සහ සාමාන්‍ය රක්ෂණ නිෂ්පාදන සඳහා වූ ඉල්ලුමට බලපෑමක් ඇතිවිය හැකිය. සමස්ත ආර්ථික වර්ධනය, එක්සත් ජනපදය, ජපානය හෝ යුරෝපීය රටවල දියුණු ආර්ථිකයන්ගේ වර්ධන අනුපාතවලට වඩා වෙනස්වන ඉහළ තත්වයක තිබෙනු ඇතැයි තවමත් අපේක්ෂා කරනු ලැබේ. එපමණක්ද නොව, නියවල දේපළවල සහ මූල්‍ය වත්කම්වල වැඩිවන අගය, ඇතැම්විට, වැඩිවූ ආරක්ෂක මට්ටම් ඇතිවන පරිදි වැඩි වාර මුදල් ජනනය කිරීමට රක්ෂණ සමාගම්වලට අවස්ථාව සලස්වනු ඇත.

සාමාන්‍ය රක්ෂණයේදී ප්‍රතිරක්ෂණ ලාභදායීත්වය සාපේක්ෂ වශයෙන් ස්ථාවරව පවතියි. ස්විස් රේ (Swiss Re) අස්තරමින්තුවලට අනුව, එක්සත් ජනපදයේ දේපළ සහ නිදිසි අනතුරු තුවාල රක්ෂණ කර්මාන්තයේ ඒකාබද්ධ අනුපාතය, 2015 දී සියයට 1.2 ලකුණු ගණනකින් සියයට 97.8 දක්වා වැඩි දියුණු විය. යුරෝපයේ සාමාන්‍ය රක්ෂකයන්ගේ ප්‍රතිරක්ෂණයේ ප්‍රතිඵල ස්ථාවරව පැවතුණි. ඒකාබද්ධ අනුපාතය 2015 වර්ෂයේ පළමුවනතරායේදී සාමාන්‍ය සියයට 95 ක් වූ අතර, එයට ආධාර වූයේ, පවත්නා වර්ෂයේදී ස්වභාවික

විපත් සිදුවූ වාර ගණන සහ ඒවායේ බරපතලකම ඉතා සීමිත වීමයි. වර්ෂය තුළදී ජපානයේ සහ ඕස්ට්‍රේලියාවේ ප්‍රබල ප්‍රතිරක්ෂණ ප්‍රතිඵල ලැබුණි. විශාල යුරෝපු ප්‍රදේශයක රක්ෂකයන්, දිගින් දිගටම, ප්‍රබල සමස්ත ලාභදායීවත් වාර්තා කළ අතර, 2015 වර්ෂයේ තුන්වන කාර්තුවේදී ඒය සියයට 9 ක් පමණ විය. එක්සත් ජනපදයේ වාණිජ මාර්ගවල වාර්තා අනුපාත, වර්ෂය තුළදී පහත වැටුණි. වෙනත් වෙළඳපොළවල මිල ගණන්ද පීඩනයට යටත් විය. යුරෝපයේ, ආසියාවේ සහ ලතින් අමෙරිකාවේ, වාණිජ රක්ෂණවල මිල ගණන්ද ලිහිල් වේ. වැදගත් සාධකයක් වනුයේ, සාමාන්‍ය ප්‍රතිරක්ෂණ කර්මාන්තයේ දැනට පවත්නා ප්‍රබල ප්‍රාග්ධන තත්ත්වය වන අතර, ඒය, ප්‍රතිරක්ෂණ ඉල්ලුමේ පහත වැටීමකටත්, අවදානම් වැඩි ප්‍රමාණයක් රඳවා තබාගත හැකි තෙයින්, වැඩි තරගයක් සමඟ එක්ව ගත්කල මුලික රක්ෂකයන්ගේ ලාභ ප්‍රමාණය කෙරෙහි පීඩනයක් ඇති කිරීමටත් හේතුවේ. මීට සම්බන්ධ සාධකයක් වී ඇත්තේ ආපදා ව්‍යාපාරික කටයුතු පිලිබඳ හිමිකම් වාසිදායකව වර්ධනය වීම හා එහි ප්‍රතිඵලයක් ලෙස විශාල වශයෙන් සංවිත නිදහස් කිරීමයි. සංවිත මුදාහරීම් වැඩි ලාභදායීතාවයකට හේතුවී ඇති අතර, තරගකාරී වෙළඳපොළවල පවත්නා මිලට භාණ්ඩ ලබාදීමට සමාගම්වලට අවසර දෙනු ලැබ ඇත. වෙළඳපොළ අසතුටුදායක වර්ෂවලදී රැස්වී තිබෙන අනවශ්‍ය සංවිත කෙමෙන් කෙමෙන් බැහැර කරනු ලබන අතර, ප්‍රතිරක්ෂණය, අඩු අපේක්ෂිත හිමිකම් මත පදනම් වී ඇතැයි යන තත්ත්වය මත වෙළඳපොළ මඳ වර්ෂවලදී සංවිත ප්‍රමාණවත්වීම නොපැහැදිලි වේ.

ස්වභාවික ව්‍යසන නිසා සිදුවන අලාභ, 2013 සහ 2014 යන වර්ෂ දෙකෙහිදීම, ඓතිහාසික සාමාන්‍ය මට්ටම්වලට වඩා අඩු තත්ත්වයක පැවතී ඇත. මෙම හඹුරුව 2015 වර්ෂයේදී ද අධිභව පැවතුණි. 2015 වර්ෂය සඳහා වූ ගෝලීය රක්ෂණ අලාභ, අමෙරිකානු ඩොලර් බිලියන 28 ක්ව පැවති කලින් වර්ෂය සමග සංසන්දනය කරන විට අමෙරිකානු ඩොලර් බිලියන 23 ක් යයි ගණන් මලා ඇත. මෙයද ස්වභාවික ව්‍යසන රක්ෂණය කිරීම නිසා සිදුවූ අලාභ වන (අමෙරිකානු ඩොලර් බිලියන 55) කලින් වර්ෂ දහය තුළ සිදුවූ වාර්ෂික සාමාන්‍ය අලාභයට වඩා අඩුය. අන්තර්ජාතික සුළු කුණාටු කාලය 2015 වර්ෂයේදී සාමාන්‍යයට වඩා අඩු තත්ත්වයක පැවතුණි. පැට්‍රිකියා සුළු කුණාටුව, බටහිර අර්ධගෝලයේ කිසිදුක වාර්තාවී නොතිබුණු තරම් ප්‍රබලම නිවර්තන කලාපීය සුළු කුණාටුව විය. ප්‍රබල ලෙසම කුණාටුවෙන් විනාශවූ ප්‍රදේශවල රක්ෂණ පැවරීම අඩු මට්ටමක පැවතීම නිසා රක්ෂණ අලාභ සාපේක්ෂකව නොසැලකිය යුතු තරම් විය.

රක්ෂකයන්ගේ ආයෝජන ප්‍රතිලාභ පීඩනයට භාජනය වී පැවතුණි. අඩු ප්‍රතිලාභ සහ පොළී අනුපාත වැඩිවන විට, වෙළඳපොළෙන් වෙළඳපොළට සිදුවන අලාභවලට විවේක වීම හේතුවෙන්, ආයෝජන පරිසරය, ස්ථාවර ආදායම් සුරැකුම්වලට අතිශෝකාත්මක විය. සංයුක්ත බැඳුම්කරණය විසුරුම්, ඓතිහාසිකව අඩු මට්ටමේ පැවති හමුත්, යම් තරමක පොත් අලාභ සිදුකරමින්, ඒවා 2015 වර්ෂයේදී පුළුල් විය. සාමාන්‍ය කොටස් ආයෝජන වලට පසුගිය අවුරුදුවලදී, වැඩිවන මිලෙන් ප්‍රතිලාභ ලැබුණු හමුත්, රක්ෂකයන්ගේ ආයෝජනවල ප්‍රතිලාභවලට වංචලතාවයක් එකතු කළ හැකි විය. යුරෝපයෙහි රක්ෂකයන්ගේ ආයෝජනවලින් ලැබෙන සාමාන්‍ය ප්‍රතිලාභ, 2015 වර්ෂයේ දෙවන කාර්තුවේදී සිට සියයට 4 සිට සියයට 3.8 දක්වා පහත වැටුණි. ඉහළ ආයෝජන ප්‍රතිලාභ සොයා යමින් ජපානයේ ජීවිත රක්ෂණ සමාගම්, 2014 මුදල් වර්ෂයේ සිට, ඊනියා “අධි දීර්ඝ කාලීන” දේශීය බැඳුම්කරණයන්හි (එනම් අවුරුදු දහයකට වැඩිකල් පිරිමි කාලයක් සහිත බැඳුම්කරණ) ස්වකීය ආයෝජන සීමා කරමින්, විදේශීය බැඳුම්කරණ සහ ව්‍යාපාර වස්තු ඇතුළු අවදානම් වර්තමානව ඔවුන්ගේ තැන්පතු වැඩිකර ඇත.

කල් පිරෙන බැඳුම්කරණ ආයෝජන සඳහා ලාභ සහ ප්‍රති ආයෝජන උත්පාදනය කරගැනීම පිණිස, අවදානම් දැරීමේ හැඹුරුවේ සිදු කළ හැකි වෙනස්කම් ප්‍රකාර, අඩු පොළී අනුපාත පරිසරයේ මධ්‍ය සිට දීර්ඝ කාලීන බලපෑම් කෙරෙහි, රක්ෂණ සමාගම් විසින් දිගින් දිගටම අවධානය යොමුකරනු ලැබේ. පවත්නා ශුන්‍යයට ආසන්න මට්ටමේ සිට, අනාගත අනුපාත වැඩිවීමට තිබෙන ඉඩකඩ හමුවේදී පොළී අනුපාත අවදානම වැදගත් වන්නේය. පොළී අනුපාතවල හදිසි වැඩිවීමක් මගින්, ස්ථාවර ආදායම් සුරැකුම් කෙරෙහි අහිතකර බලපෑමක් ඇතිවිය හැකි අතර, පුළුල් මූල්‍ය වෙළඳ පොළ සංචලතාවන්ද ඇතිවිය හැකිය. එමගින් ජීවිත රක්ෂකයන්ට දුවහලොගා ගැටළු ඇතිවීමට ඉඩ ලැබෙන පරිදි ජීවිත රක්ෂණ ඔප්පු සහ වෙනත් නිෂ්පාදන ආපසු භාරදීම ශීඝ්‍රයෙන් ඉහළ දැමීමට ඔප්පුනිමියන් පෙළඹවීමද සිදුවිය හැකිය. දිගින් දිගටම අඩු පොළී අනුපාත පැවතීම, සහතික කළ ලාභ ලබාදෙන රක්ෂණ නිෂ්පාදන සම්බන්ධයෙන් ඉතාමත් ගැටළු සහගතවේ. විශේෂයෙන්ම ඔවුන්ගේ බැරකම්වලට දීර්ඝකාලීන සහතික ඇතුළත්වන අවස්ථාවකදී, වත්කම් සහ බැරකම් පවත්නා කාලය සමීපව ගලපනු නොලැබුවහොත්, අඩු පොළී අනුපාත මගින්ද ජීවිත රක්ෂකයන්ගේ ව්‍යාපාර ආකෘති කෙරෙහි පීඩනයක් ඇතිකළ හැකිය. පවත්වනා දීර්ඝ කාලීන පොළී අනුපාතවලට ඉතා වැඩි අනුපාතවල ලාභ සහතික කරමින්, ආයෝජන නිෂ්පාදන සැලකිය යුතු

ප්‍රමාණයක්, යුරෝපීය රටවල් ගණනාවක සමාගම් විසින් නිකුත් කර ඇති අතර, එම සහතික කිරීම්, සැලකිය යුතු තරම් කෙටි කාලීන වත්කම් මගින් තහවුරු කර ඇත.

යුරෝපීය රක්ෂණ අංශයට තිබෙන අතිශෝක E10PA.25 විසින් භාර ගන්නා ලද 2014 බර පරීක්ෂණයේදී මිශ්‍ර කාර්ය සාධනය මගින් අවධාරණය කරනු ලැබීය. යුරෝපීය රක්ෂණ අංශය පොදු වශයෙන් හුඹුන්වත්කම 11 ප්‍රකාර ප්‍රමාණවත් තරම් ප්‍රාග්ධනගත කරනු ලැබ ඇති අතර, මධ්‍ය කාලයේ සිට දීර්ඝ කාලයේදී වර්තමාන පහළ (නො වඩාත් පහළ) ප්‍රතිලාභ තත්ත්වය දිගටම පැවතීම මගින්, සහනාභිවෘත්ත සමාගම්වලින් සියයට 24 ක් ඔප්පු නිමියන්ට දී ඇති පොරොන්දු ඉටු නොකිරීමේ අවදානමට නිරාවරණය වනු ඇතැයි, ඒය, නිගමනය කලේය.

ශ්‍රී ලංකාවේ රක්ෂණ කර්මාන්තය

මේ රටේ රක්ෂණ කර්මාන්තය, ඉතාමත් තරඟ කාරී කර්මාන්තවලින් එකක් වන අතර, එනමුත්, වෙළඳපොළ පැතිරීම බොහෝ දුරටම අඩු තත්වයක පවතියි. ජීවිත රක්ෂණයේ පැතිරීම යම්තරම් සියයට 12.6 ක් වෙයි. ජීවිත රක්ෂණය පැතිරීමේ සැලකිය යුතු වැඩිවීමක් වර්ෂය තුළදී ඇති නොවූ අතර, මෙම සංකල්පය සහ රක්ෂණයේ ප්‍රතිලාභ සහ එහි වැදගත්කම පිලිබඳව දැනුවත්තාවයක් නොමැතිවීම නිසා, මෙම තත්ත්වය මධ්‍ය කාලයේදී වෙනස්වීමේ ඉඩකඳ හැක්කේය. මෙම කර්මාන්තය විසින් දීර්ඝ කාලයේදී, වෙළඳපොළ වර්ධනය දිරිගැන්වීමට හම්, එය විසින්, වැඩි දැනුවත්තාවයක් ඇති කිරීම ඉතා වැදගත්ය.

ශ්‍රී ලංකා රක්ෂණ මණ්ඩලයේ ලියාපදිංචි වී ඇති රක්ෂණ සමාගම් සංඛ්‍යාව, වර්ෂය තුළදී 22 සිට 29 දක්වා වැඩිවූ අතර, ඊට හේතුව, 2015 පෙබරවාරි මාසයේදී සිට ක්‍රියාත්මකවූ ශ්‍රී ලංකා රක්ෂණ මණ්ඩලය විසින් නියම කරන ලද පරිදි, සංයුක්ත රක්ෂකයන් අතිවාරයයෙන්ම එකිනෙකින් වෙන්කිරීමය. දැනට සංයුතිය වනුයේ, ජීවිත සහ සාමාන්‍ය රක්ෂණ ව්‍යාපාරික කටයුතුවල නිරත සංයුක්ත සමාගම් 4ක්, සාමාන්‍ය රක්ෂණ ව්‍යාපාරික කටයුතු ඉටුකරන සමාගම් 14 ක්, සහ ජීවිත රක්ෂණ ව්‍යාපාරික කටයුතු පමණක් ඉටුකරන සමාගම් 11 කිනි. වැඩිපුරම සාමාන්‍ය රක්ෂණ ව්‍යාපාරික කටයුතු ඉටුකරන, ශ්‍රී ලංකා රක්ෂණ මණ්ඩලයේ ලියාපදිංචිවී ඇති රක්ෂණ තරු ඒකාර සමාගම් 57 ක්ද තිබේ. මෙම වෙන්කිරීමේ අරමුණවන්නේ, ඔප්පු නිමියන් ආරක්ෂා කිරීම සඳහා රක්ෂණයේ වැඩි පාරදෘශ්‍යතාවයක් ප්‍රවර්ධනය කිරීමය. මෙම කාල පරිච්ඡේදය තුළදී, අවදානම පදනම් කරගත් ප්‍රාග්ධන රාමුවද හඳුන්වාදෙන ලද

මෙහෙයුම් සමාලෝචනය (ඉතිරිය)

අතර, එසේ කරන ලද්දේ, කලින් පැවති ඊනි පදනම් කරගත් නුඹුන්වත් ක්‍රමය වෙනුවටය. ඒ අතර, ප්‍රාග්ධන වෙන්කරදීම සහ සාංගමික පාලනය වැඩිදියුණු කිරීම සහ වඩා හොඳ අවදානම් කළමනාකරණයක් ඇති කිරීමේ අරමුණ ඇතිව අවම නියමන ප්‍රාග්ධනයද, රුපියල් මිලියන 100 සිට රුපියල් මිලියන 500 දක්වා වැඩි කරන ලදී.

ෆිච් වර්ගීකරණය විසින් ප්‍රදානය කරන ලද 2015 වර්ෂයේ ස්ථාවර තත්වය, කර්මාන්තය විසින් පවත්වාගෙන යන ලද අතර, එහි වර්ධන වේගය අවුරුදු පුරාම අඩුණිව පවත්වා ගෙන යන ලද අතර, 2014 දී සියයට 5.1 ක වර්ධනයේ සිට සියයට 17 ක් වර්ධනයක් සමඟ රුපියල් මිලියන 121 දක්වා වර්ධනයක් ඇතිවිය. මුළු කර්මාන්තයම විසින් රටපුරා ශාඛා 1462 ක් පවත්වාගෙන යන ලද අතර, 16,134 ක කාර්යාල කාර්ය මණ්ඩලයක්ද, රක්ෂණ නියෝජිතයන් 42,958 කද සේවයේ යොදවන ලද බව, 2014 වර්ෂය සඳහා ශ්‍රී ලංකා රක්ෂණ මණ්ඩලය පවත්වාගෙන ගිය සංඛ්‍යා ලෙඛනවලින් තහවුරුවේ.

වර්ෂය තුළදී ජීවිත රක්ෂණ දළ ලිඛිත වාර්තය රුපියල් මිලියන 54 දක්වා සියයට 20 කින් වැඩිවූ අතර, රුපියල් මිලියන 67 ක් වන ඉතිරිය සාමාන්‍ය රක්ෂණයේ දායකත්වය වූ අතර, එය කලින් වර්ෂයේ සිට සියයට 15 ක වර්ධනයක් විය. රක්ෂණ සමාගම්වල මුළු වත්කම් 2015 වර්ෂයේ සැප්තැම්බර් මස 30 වන දින වන විට රුපියල් මිලියන 439 ක් දක්වා සියයට 8 කින් වැඩිවූ අතර, එය කලින් වර්ෂයේ සමාන කාල පරිච්ඡේදයේදී වාර්තාවූ රුපියල් මිලියන 407 සිට වැඩිවීමකි.

2015 වර්ෂයේ පළමුවන අර්ධයේදී ආණ්ඩුවේ ණය සුරැකුම්වල මුළු ආයෝජනය, ජීවිත රක්ෂණ ව්‍යාපාරයේ මුළු වත්කම්වලින් සියයට 44.73 ක් වූ අතර, එය මිලියන 137 ක් විය. ඒ අතර, සාමාන්‍ය රක්ෂණ ව්‍යාපාරික කටයුතු රුපියල් මිලියන 38 ක් වූ අතර, එය සියයට 24 ක නියෝජනයක් විය.

සාමාන්‍ය දළ ලිඛිත වාර්තය වාහන ආනයන බදුවල සහ නව වාහන ලියාපදිංචි කිරීම්වල බලපෑමට යටත්වූ අතර 2015 වර්ෂයේ මුළු භාගයේදී එය සියයට 11.7 කින් වැඩිවිය. (2014 දී එය සියයට 3.7 ක්) එහිදී, මෝටර් වාහන ව්‍යාපාරික කටයුතුවල සියයට 16 ක වර්ධනයක් වාර්තාවූ අතර, (2014 වර්ෂයේදී සියයට 5.4 ක්) ඊට හේතුව වූයේ, කුඩා මෝටර් රථ ආනයනය පිලිබඳව ආණ්ඩුවේ හිතකර බදු ප්‍රතිපත්තියයි. 2015 වර්ෂය සඳහා වූ අතුරු අයවය ලෙඛනයෙන් නියමවූ පරිදි, රජයේ

සේවකයන්ගේ වැටුප් වැඩිවීමද, ගෝලීය වශයෙන් පහත වැටුණු ඉන්ධන මිල නිසා අඩුවූ ඉන්ධන මිලදු මෝටර් රථ සඳහා වූ ඉල්ලුමට උත්තේජනයක් විය. එතෙකුදු වුවද, මෝටර් වාහන රක්ෂණයෙහි වර්ධන අනුපාතය, 2016 වර්ෂයේ පළමුවන කාර්තුවේදී ශීඝ්‍රයෙන් පහත වැටුණු අතර, ඊට හේතුව අලුත් වාහන ආනයනය සීමා කළ සහ බදුවලින් නිදහස් වාහන සඳහා සහනදායක බලපත්‍ර නිකුත් කිරීම 2015 දෙසැම්බර් මාසයේදී නවතා දමන ලද ආණ්ඩුවේ ප්‍රතිපත්තියයි.

වර්ෂය තුළ පහත වැටීමක් පැවති හොඳි අනුපාතය රක්ෂණ ආයෝජන ආදායම කෙරෙහි බලපෑම් ඇතිකළ අතර, පසුගිය වසරවල ලැබුණු වැඩි ලාභ, සාමාන්‍ය ව්‍යාපාරවල දුර්වල ප්‍රතිරක්ෂණ කාර්ය සාධනය තුළින් කිරීමට සහාය විය.

සමාගමේ කාර්ය සාධනය

ශ්‍රී ලංකා රක්ෂණ මණ්ඩලය රුපියල් මිලියන 24.5 ක් වන ඒකාබද්ධ දළ ලිඛිත වාර මුදලක් ලබාගත් අතර, එය, රුපියල් මිලියන 20.6 ක් වන කලින් වර්ෂයේ ලැබුණු ඒකාබද්ධ දළ ලිඛිත වාර මුදලට වඩා සියයට 18.65 ක වර්ධනයකි. පවත්නා වර්ෂයේ, බදු ගෙවීමෙන් පසු ඒකාබද්ධ ශුද්ධ ලාභය රුපියල් මිලියන 3.4 ක් වන අතර, (2014 දී එය රුපියල් මිලියන 3.2 ක්) එය කලින් වර්ෂයට වඩා සියයට 5.6 කින් වැඩිවීමකි.

ජීවිත රක්ෂණ වාර මුදල 2014 වර්ෂයේදී රුපියල් මිලියන 8121 සිට රුපියල් මිලියන 10,470 ක් වන වාර්තාගත සියයට 28.93 ක වර්ධනයකට ලබාවිය. සාමාන්‍ය රක්ෂණ වාරමුදල 2014 වර්ෂයේ රුපියල් මිලියන 12,544 සිට රුපියල් මිලියන 14,049 දක්වා සියයට 12 කින් වර්ධනය විය.

වත්කම්, කලින් වර්ෂයේ රුපියල් මිලියන 162.1 සිට රුපියල් මිලියන 166.9 දක්වා සැලකිය යුතු තරමින් වැඩිවිය. පවත්නා වර්ෂය තුළදීද, සමාගම, වැඩිම ජීවිත අරමුදල රැස්කර ගත් අතර එය, රුපියල් මිලියන 77.8 ක් විය. (2014 වර්ෂයේදී එය රුපියල් මිලියන 74.7 ක් විය.)

සමාගමට, වර්ෂය තුළදී, රුපියල් මිලියන 63.6 ක් වන වැඩිම කොටස් හිමි අරමුදලක්ද ලැබුණි. (2014 වර්ෂයේදී රුපියල් මිලියන 64.2 කි.)

ජීවිත රක්ෂණ ව්‍යාපාරය, වර්ෂය තුළදී, රුපියල් මිලියන 85,385 ක් (2014 දී මිලියන 82,660) වන පිලිගත හැකි වත්කම් සහ රුපියල් මිලියන

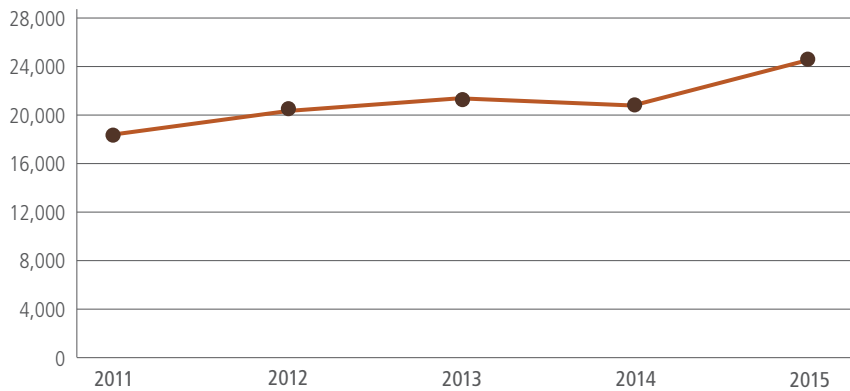
56,320 ක් වන (2014 දී රුපියල් 52,065) වන බැරකම් පවත්වා ගෙන ලදී. සාමාන්‍ය රක්ෂණ ව්‍යාපාරයේ වාර්තාවී ඇති පිලිගත හැකි වත්කම්වල අගය රුපියල් මිලියන 29,186 (2014 දී රුපියල් මිලියන 26,702) සහ අදාළ බැරකම්වල අගය රුපියල් මිලියන 18,696 (2014 දී රුපියල් මිලියන 16,281) ක් විය.

කලින් වර්ෂයේ රුපියල් මිලියන 11,497 සමඟ සංසන්දනය කිරීමේදී, 2015 දී රුපියල් මිලියන 10,763 ක් වන ආයෝජන සහ වෙනත් ආදායම් දායක විය.

එකාබද්ධ ව්‍යාපාර කාර්යසාධනය

	2015 රු. '000	2014 රු. '000	2013 රු. '000	2012 රු. '000	2011 රු. '000
ආදායම	31,156,766	29,301,980	27,980,865	25,644,316	17,207,928
දළ ලිඛිත වාරිකය	24,520,012	20,665,985	21,350,869	20,172,623	18,220,673
ඉද්ධ උපයෝගී වාරිකය	20,393,474	17,804,905	17,805,056	16,768,442	14,422,101
ප්‍රතිලාභ, අලාභ සහ විභේද	(21,360,285)	(18,928,978)	(16,467,823)	(15,625,259)	(7,718,624)
ආයෝජනය සහ වෙනත් ආදායම්	10,763,292	11,497,075	10,175,809	8,875,874	2,785,827
පොළී විභේද	(58)	(35)	(138)	(223)	(37)
මෙහෙයුම් සහ පරිපාලන විභේද	(4,975,647)	(5,999,828)	(5,158,022)	(4,155,575)	(4,054,181)
බදු ගෙවීමට කලින් ලාභය	4,820,776	4,373,139	6,354,868	5,863,255	5,433,086
බදු අයකිරීම්	(1,381,420)	(1,116,126)	(1,700,039)	(1,627,413)	(1,220,547)
බදු අයකිරීමෙන් පසු ලාභය	3,439,356	3,257,013	4,654,843	4,235,842	4,214,539

එකාබද්ධ දළ ලිඛිත වාරිකය (රු. මිලිය.)

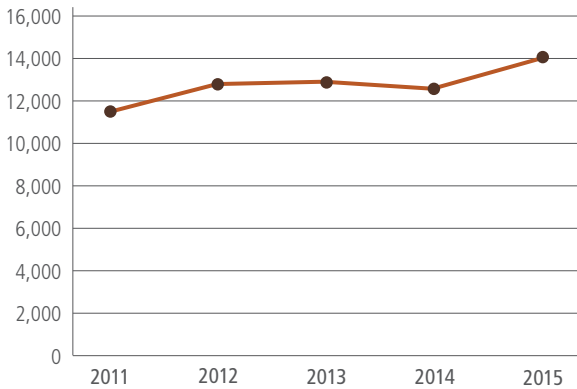


මෙහෙයුම් සමාලෝචනය (ඉතිරිය)

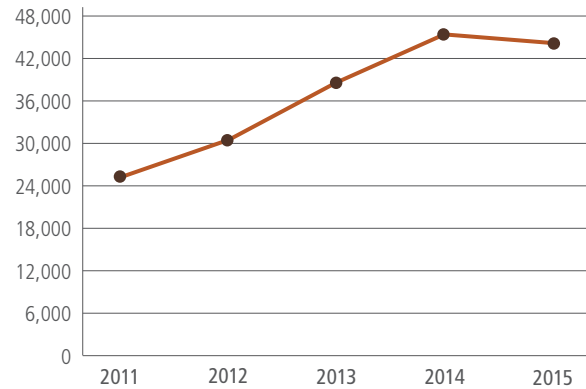
සාමාන්‍ය රක්ෂණ ව්‍යාපාරයේ කාර්ය සාධනය

	2015 රු. '000	2014 රු. '000	2013 රු. '000	2012 රු. '000	2011 රු. '000
දළ ලිඛිත වාර මුදල	14,049,933	12,544,828	12,953,151	12,803,491	11,477,600
ඉද්ධ උපයෝගී වාර මුදල	10,086,240	9,820,149	9,504,974	9,487,217	7,828,645
දරණ ලද ඉද්ධ හිමිකම්	(6,628,963)	(6,205,796)	(4,934,075)	(6,194,011)	(4,970,962)
මෙහෙයුම් සහ පරිපාලන වියදම්	(2,877,500)	(3,977,357)	(3,351,580)	(2,528,520)	(2,453,660)
ආයෝජන සහ වෙනත් ආදායම්	2,472,764	2,224,732	2,516,798	2,064,835	(245,498)
පොළී වියදම්	(1)	(14)	(51)	(110)	(12)
බදුගෙවීමට පළමු ලාභය	3,052,539	1,861,714	3,736,068	2,829,411	158,513
බදු අයකිරීම්	(538,488)	(217,101)	(803,033)	(900,971)	(407,432)
බදු ගෙවීමෙන් පසු ලාභය	2,514,051	1,644,613	2,933,035	1,928,440	(248,919)

සාමාන්‍ය රක්ෂණ ව්‍යාපාරය (රු. මිලිය.)



ඉද්ධ වත්කම් වටිනාකම - සාමාන්‍ය රක්ෂණය (රු. මිලිය.)



සාමාන්‍ය රක්ෂණ ව්‍යාපාරයේ අනුමත වත්කම්

	2015 රු. මිලිය.	2014 රු. මිලිය.	2013 රු. මිලිය.	2012 රු. මිලිය.	2011 රු. මිලිය.
තාක්ෂණික සුරැකුම් සඳහා අනුමත වත්කම්	23,708	16,808	22,760	20,720	17,983
තාක්ෂණික සුරැකුම් වටිනාකම්	13,581	11,929	11,881	12,570	11,740
අතිරික්ත අනුමත වත්කම් - තාක්ෂණික සුරැකුම්	10,127	4,879	10,879	8,150	6,243

2014 වර්ෂයේදී රුපියල් මිලියන 12,544 ක් වූ, සාමාන්‍ය රක්ෂණ ව්‍යාපාරයේ දළ ලිඛිත වාර මුදල, මෙම වර්ෂය තුළදී රුපියල් මිලියන 14,049 දක්වා වැඩිවූ අතර, එය වර්ෂයෙන් වර්ෂයට සියයට 12 ක වර්ධනයක් විය. පිලිවෙලින් 2015 සහ 2014 යන වර්ෂවලදී රුපියල් මිලියන 2,472 ක් සහ රුපියල් මිලියන 2,224 ක් සමඟ සංසන්දනය කළ විට, ආයෝජන සහ වෙනත් ආදායම් සියයට 11.14 ක වර්ධනයක් සාමාන්‍ය රක්ෂණ ව්‍යාපාරයේ වාර්තා විය. සාමාන්‍ය රක්ෂණ ව්‍යාපාරයේ, බදු ගෙවීමෙන් පසු, පවත්නා වර්ෂයේ ලාභය, කලින් වර්ෂයේ සිට සියයට 52.92 කින්, රුපියල් මිලියන 2,514 දක්වා වැඩිවිය.

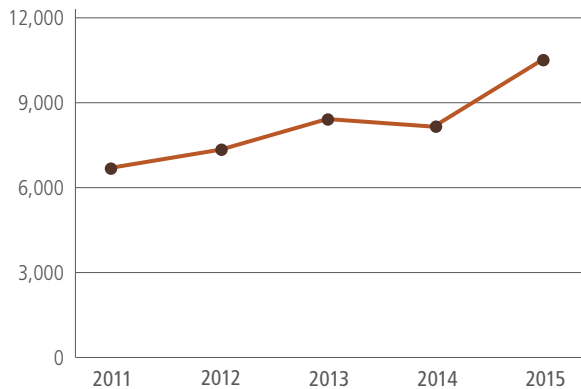
ජීවිත රක්ෂණ ව්‍යාපාරයේ කාර්ය සාධනය

2015 වර්ෂය තුළදී ජීවිත රක්ෂණ ව්‍යාපාරයේ දළ ලිඛිත වාර මුදල, රුපියල් මිලියන 8,121 සිට රුපියල් මිලියන 10,470 දක්වා, 2014 වර්ෂයේ සිට සියයට 28.93 ක වර්ධනයක් ඇති විය. ශ්‍රී ලංකා රක්ෂණ සංස්ථාව, පවත්නා වර්ෂය තුළදී කර්මාන්තයේ ඉහළම ජීවිත අරමුදල වාර්තා කළ අතර, එය රුපියල් මිලියන 77,858 ක් වූ අතර එය 2014 වර්ෂයේදී රුපියල් මිලියන 74,706 ක් විය. 2014 වර්ෂය සමඟ සංසන්දනය කරන විට, 2015 වර්ෂය සඳහා වූ ජීවිත අරමුදලේ වටිනාකමේ වැඩිවීම සියයට 4.22 ක් විය.

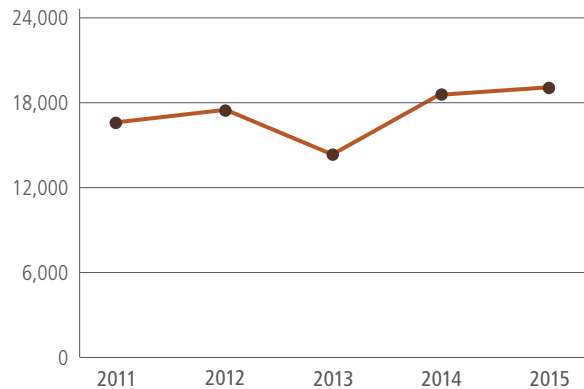
2015 වර්ෂයේදී ජීවිත රක්ෂණ ව්‍යාපාරය, එහි ආයෝජන සහ වෙනත් ආදායම් වර්ධනයෙහි සියයට 10.59 ක පහත වැටීමක් වාර්තා කළ අතර, පසුගිය වර්ෂය සමඟ සංසන්දනය කරන විට, එම පහත වැටීමට හේතුව, වෙළඳපොළේ කැපී පෙනෙන සාධනයක් නොවීමය.

	2015 රු. '000	2014 රු. '000	2013 රු. '000	2012 රු. '000	2011 රු. '000
දළ ලිඛිත වාර මුදල	10,470,079	8,121,159	8,397,718	7,369,029	6,743,073
ශුද්ධ ලිඛිත වාර මුදල	10,307,235	7,984,758	8,300,082	7,281,225	6,593,457
ආයෝජන සහ වෙනත් ආදායම්	8,290,528	9,272,341	7,659,011	6,811,040	3,031,325
ගෙවන ලද හිමිකම්	(6,304,648)	(5,733,524)	(4,870,410)	(4,089,231)	(3,592,818)
කොමිස් වියදම්	(1,240,955)	(1,127,919)	(1,053,299)	(1,088,644)	(933,627)
කළමනාකරණ වියදම්	(2,443,685)	(2,507,813)	(2,307,020)	(2,147,076)	(1,924,534)
බදු ගෙවීම කලින් ජීවිත අරමුදලේ වැඩිවීම	8,608,479	7,887,842	7,728,364	6,767,314	3,173,803
බදු	(842,932)	(899,025)	(897,006)	(726,442)	(813,114)
ජීවිත අරමුදලේ වැඩිවීම	7,765,547	6,988,816	6,831,689	6,040,872	2,360,689

ද.ලි.ව. - ජීවිත රක්ෂණ ව්‍යාපාරය (රු. මිලියන)



ශුද්ධ වත්කම් - දීර්ඝකාලීන රක්ෂණය (රු. මිලියන)



මෙහෙයුම් සමාලෝචනය (ඉතිරිය)

පීච්ච රක්ෂණ ව්‍යාපාරයේ අනුමත වත්කම්

	2015 රු. මිලියන	2014 රු. මිලියන	2013 රු. මිලියන	2012 රු. මිලියන	2011 රු. මිලියන
පීච්ච අරමුදලේ අනුමත වත්කම්	82,070	77,715	69,740	61,428	57,911
පීච්ච අරමුදලේ අගය	77,858	74,706	66,511	60,085	55,860
අතිරික්ත පීච්ච අරමුදලේ අනුමත වත්කම්	4,212	3,012	3,229	1,343	2,051

නුදුන්වත්කමේ අනුපාතය

සෘෂ්ටි පනතේ 26(1) වන වගන්තිය යටතේ නියම කර ඇති පරිදි, රක්ෂකයන් විසින් පීච්ච සහ සාමාන්‍ය රක්ෂණ ව්‍යාපාර යන දෙඅංශයේදීම ස්ථීර නුදුන්වත්කමක් පවත්වාගෙන යා යුතුය නියම කර ඇත්තේය. නුදුන්වත්කමේ අනුපාතය මගින් සමාගමේ ස්ථාවරතාවය සහ බැඳීම් ඉටුකිරීමට තිබෙන හැකියාව පෙන්වන නිසා එය රක්ෂකයන් සඳහා පැහැදිලි දර්ශකයක් වන්නේය.

ශ්‍රී ලංකා රක්ෂණ සංස්ථාව, පසුගිය වසර දෙක තුළදී, නියමිත අනුපාතයට වඩා වෙනස්වී වැඩි නුදුන්වත්කමේ අනුපාතයක් පවත්වාගෙන ගොස් ඇත. පීච්ච රක්ෂණ ව්‍යාපාරයේ නුදුන්වත්කමේ අනුපාතය පවත්නා වර්ෂය තුළදී 11.56 ක් වූ අතර (අවශ්‍ය නුදුන්වත්කමේ අනුපාතය රුපියල් මිලියන 2514), 2015 දී සාමාන්‍ය රක්ෂණ ව්‍යාපාරය සඳහා වූ නුදුන්වත්කමේ අනුපාතය සියයට 3.93 (අවශ්‍ය නුදුන්වත් අනුපාතය රුපියල් මිලියන 2,703 ක්). 2014 වර්ෂයේදී පීච්ච රක්ෂණ නුදුන්වත්කමේ අනුපාතය 13.22 ක් (අවශ්‍ය නුදුන්වත්කමේ අනුපාතය රුපියල් මිලියන 2,315 ක්) වූ අතර, සාමාන්‍ය රක්ෂණ නුදුන්වත්කමේ අනුපාතය 3.80 ක් (අවශ්‍ය නුදුන්වත්කමේ අනුපාතය රුපියල් මිලියන 2,743ක්) ව්‍යාපාරයේ නුදුන්වත්කම සහ ශුද්ධ වත්කම් වටිනාකම ප්‍රකාර, 2015 සහ 2014 වර්ෂ තුළදී සාමාන්‍ය රක්ෂණ ව්‍යාපාරය ස්වකීය ස්ථාවරත්වය වැඩි කර ගත්තේය.

පීච්ච සහ සාමාන්‍ය රක්ෂණය යන අංශ දෙකේදීම පස් අවුරුදු කාල පරිච්ඡේදය තුළ සමාගමේ නුදුන්වත්කමේ අනුපාතය පහත දැක්වෙන පරිදි වේ.

සාමාන්‍ය රක්ෂණ ව්‍යාපාරයේ ස්ථාවරත්වය

	2015 රු.'000	2014 රු.'000	2013 රු.'000	2012 රු.'000	2011 රු.'000
ශුද්ධ වත්කම් වල අගය	44,581,028	45,697,249	38,909,641	30,748,097	25,298,629
නුදුන් වත්කමේ අනුපාතය	3.93	3.80	4.3	3.25	1.94

2015 වර්ෂය තුළදී පීච්ච රක්ෂණ ව්‍යාපාරය 11.56 ක නුදුන්වත්කමේ අනුපාතයක් වාර්තා කළ අතර එය සංසන්දනාත්මක සංකීර්ණවට වඩා 13.22 ගුණයකි. පීච්ච රක්ෂණ ව්‍යාපාරය සඳහා, නුදුන්වත්කමේ අනුපාතය, ඉලක්කම් දෙකක් සංකීර්ණව රැඳී ඇති අතර, එමඟින් නුදුන්වත්කමේ ස්ථාවරත්වයේ ඉහළ මට්ටමට පැහැදිලිවේ.

පීච්ච රක්ෂණ ව්‍යාපාරයේ ස්ථාවරත්වය

	2015 රු.'000	2014 රු.'000	2013 රු.'000	2012 රු.'000	2011 රු.'000
පීච්ච අරමුදල	77,858,383	74,706,065	66,511,606	60,084,899	55,860,476
ශුද්ධ වත්කම් අගය	19,203,590	18,626,564	14,373,046	17,547,244	16,627,365
නුදුන්වත්කමේ අනුපාතය	11.56	13.22	11.48	10.14	9.95

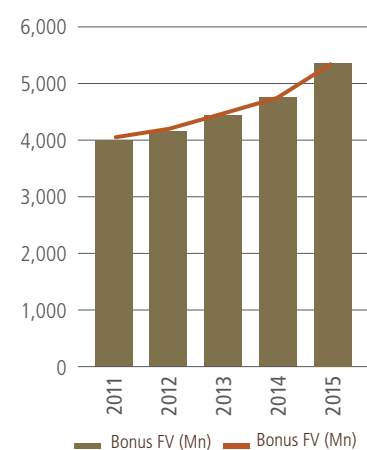
පීච්ච රක්ෂණ ප්‍රසාද දීමනා ප්‍රකාශයට පත් කිරීම

ශ්‍රී ලංකා රක්ෂණ සංස්ථාව අවුරුදු ගණනාවක් තිස්සේම, ස්වකීය පීච්ච ඔප්පු හිමියන් වෙත ප්‍රකාශ කරන ලද ප්‍රසාද දීමනා අධීක්ෂණ වැඩි කර ඇති අතර, 2014 වර්ෂයේදී තවදුරටත් ලද රුපියල් මිලියන 4.7 ක් වන තමන්ගේම වාර්තාව ඉක්මවා ගොස් රුපියල් මිලියන 5.4 ක ප්‍රසාද මුදලක් ප්‍රකාශයට පත් කර ඇත.

පීච්ච රක්ෂණ ඔප්පු හිමියන්ට සමාගම විසින් ගෙවනු ලබන ප්‍රසාද මුදල වර්ෂ ගණනාවක් තුළ දිගින් දිගටම වැඩිකර ඇති අතර, ඒ වඩා පහත සඳහන් වගුවෙන් පැහැදිලි වේ.

වර්ෂය	ප්‍රසාද දීමනාව මිලියන
2011	4,014
2012	4,183
2013	4,462
2014	4,764
2015	5,385

ශ්‍රී ලංකා රක්ෂණ සංස්ථාව, 2006 වර්ෂයෙන් පසුව, පීච්ච රක්ෂණ ප්‍රසාද දීමනා වශයෙන් රුපියල් මිලියන 30 ක් ප්‍රකාශයට පත් කරනු ලැබ ඇත. ආයෝජන ඥානාන්විතව කළමනාකරණය කිරීම මගින්, සමාගම තම ඔප්පු හිමියන්ට, ඉහළම ලාභ ලබාදීමට සමාගමේ කැපවීම මෙම කාරණයෙන් තනවුරු වේ.

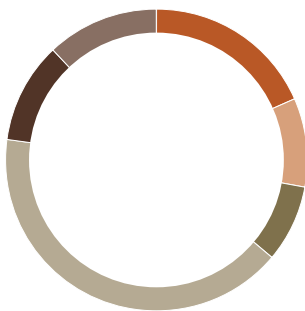


සමාගමේ අගය එකතු කළ ප්‍රකාශය

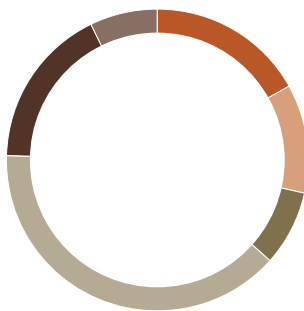
	2015 රු. මිලියන	2014 රු. මිලියන
උපයෝගීතා ලද ශුද්ධ වාර මුදල	20,393	17,805
ආයෝජනය සහ වෙනත් ආදායම්	10,763	11,497
එකතුව	31,156	29,302
අඩුකළා		
ශුද්ධ හිමිකම් සහ ප්‍රතිලාභ	12,933	11,939
බාහිර සේවා සඳහා පිරිවැය	1,544	3,527
අගය එකතු කිරීම	16,677	13,836
එකතු කළ අගය වෙදා හැරීම සේවකයන්ට	3,062	2,335
අතරමැදියන්ට අත්කර ගැනීමේ පිරිවැය	1,587	1,613
රජයට ආදායම් බදු	1,381	1,116
ජීවිත රක්ෂණ ඔප්පු හිමියන්ට ජීවිත රක්ෂණ අරමුදලේ වැඩිවීම	6,840	5,376
කොටස් හිමියන්ට ගෙවන ලද ලාභාංශ	2,003	1,002
ප්‍රසාරණය සහ වර්ධනය සඳහා ක්ෂය වශයෙන් රඳවා තබාගැනීම	368	138
සුරැකුම් වශයෙන් රඳවා තබා ගැනීම	1,436	2,255
එකතුව	16,677	13,836

2015 වර්ෂයේ ආදායම වෙදා හැරීම

2014 වර්ෂයේ ආදායම වෙදා හැරීම



- සේවකයන්ට 18%
- අතරමැදියන්ට 10%
- රජයට 08%
- ජීවිත ඔප්පු හිමියන්ට 41%
- ප්‍රසාරණය සහ වර්ධනය සඳහා 11%
- කොටස් හිමියන්ට 12%



- සේවකයන්ට 17%
- අතරමැදියන්ට 12%
- රජයට 08%
- ජීවිත ඔප්පු හිමියන්ට 39%
- ප්‍රසාරණය සහ වර්ධනය සඳහා 17%
- කොටස් හිමියන්ට 07%

ආයෝජන

ආයෝජන උපාය මාර්ග

ශ්‍රී ලංකා රක්ෂණ සංස්ථාවේ ආයෝජන උපායමාර්ගයේ ඉලක්කය වී ඇත්තේ, ආරක්ෂාව, ආදායම සහ වත්කම් වර්ධනය පිලිබඳව උපරිම මට්ටමට ලඟාවීම සඳහාය. ශ්‍රී ලංකා රක්ෂණ මණ්ඩලයේ රෙගුලාසි මත පදනම්වූ ආයෝජන කළමනාකාරි ප්‍රතිපත්ති මගින්, උපායමාර්ගයේ ඉලක්කය වනුයේ, අරමුදලේ බැඳීම් ඉටුකිරීමය.

ආයෝජන කමිටුව

ශ්‍රී ලංකා රක්ෂණ සංස්ථාවේ ආයෝජන ප්‍රමාණය කළමනාකරණය කිරීම, උපායමාර්ගික වත්කම් වෙන් කිරීම, ප්‍රතිශෝධනය කිරීම සහ නිරීක්ෂණය කිරීම වත්කම් සහ බැරකම් ඵලදායී ලෙස ගැලපීම සහ එමෙන්ම උපක්‍රමශීලී ආයෝජන අවස්ථාවන් ප්‍රයෝජන ගැනීම ඇතුළු වගකීම් මාලාවක්, ආයෝජන කමිටුවට ඇත. කමිටුව ස්ථානීය ආයතනයේ වත්කම් කළමනාකරණය සංග්‍රහය අනුගමනය කරන අතර, පහත සඳහන් අයගෙන් සමන්විත වේ.

මණ්ඩලයේ සාමාජිකයෝ :

- ප්‍රදීප ලියනමාන මහතා - ආයෝජන කමිටුවේ සභාපති.
- තේමක අමරසූරිය මහතා - මණ්ඩලයේ සභාපති
- ඩබ්ලිව් ජයා මහතා - කළමනාකාරී අධ්‍යක්ෂ
- කීන් බර්නාඩ් මහතා - සම කළමනාකාරී අධ්‍යක්ෂ

ආයෝජන කළමනාකරුවෝ :

- ධනුක ලියනමාන මහතා - සහකාර සාමාන්‍යාධිකාරී/ආයෝජන (හිල බලයෙන් පත්වන සාමාජික)

සෙසු සාමාජිකයෝ :

- සුරේෂ් පරණවිතාන මහතා - ප්‍රධාන නිලධාරී (හිල බලයෙන් පත්වන සාමාජික)
- රංජිත් පෙරේරා මහතා - ජ්‍යෙෂ්ඨ නියෝජ්‍ය සාමාන්‍යාධිකාරී / මූල්‍ය (හිල බලයෙන් පත්වන සාමාජික)
- හලිත් සුභසිංහ මහතා - සහකාර සාමාන්‍යාධිකාරී / ආයුෂ ගණක සේවා (හිල බලයෙන් පත්වන සාමාජික)
- චම්පද ගුණසිංහ මහතා - සහකාර සාමාන්‍යාධිකාරී / මූල්‍ය

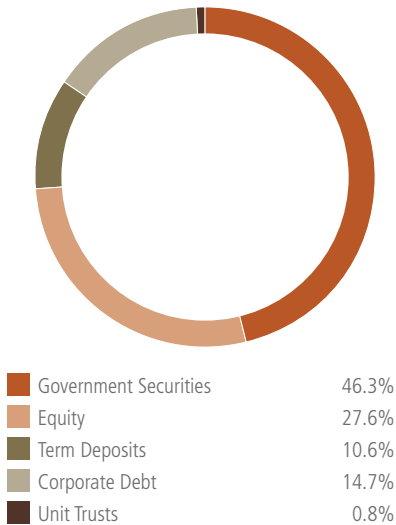
ආයෝජන කමිටුවේ ගණ පුරණය සාමාජිකයින් 03 වන අතර යටත් පිරිසෙන් එක් මණ්ඩලයේ සාමාජිකයකු සහ කමිටුවේ කැඳවුම්කරු වන සහකාර සාමාන්‍යාධිකාරී / ආයෝජන ඇතුළත් විය යුතුය.

මෙහෙයුම් සමාලෝචනය (ඉතිරිය)

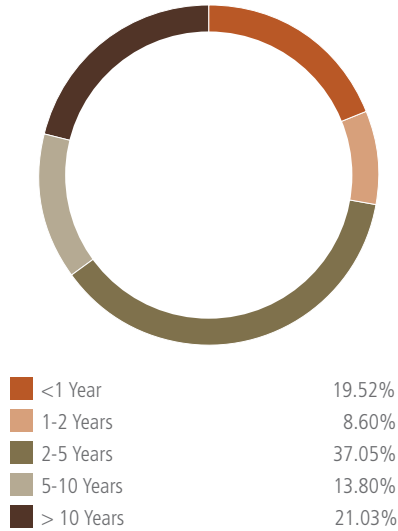
Asset Allocation

Life Fund:

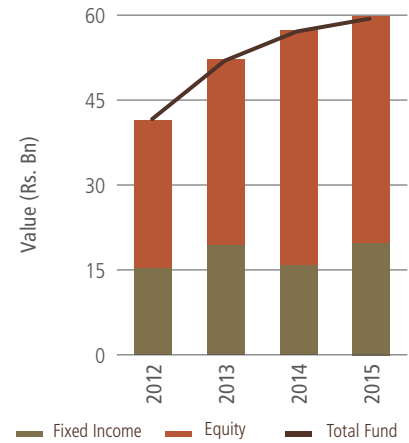
Composition of the Fund



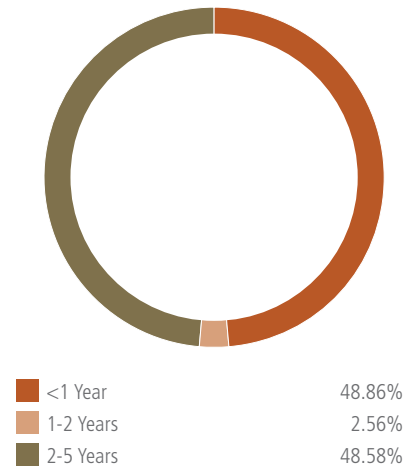
Maturity Profile:



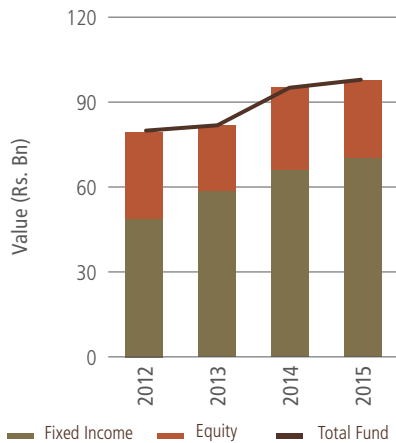
Growth of Investable Assets:



Maturity Profile:

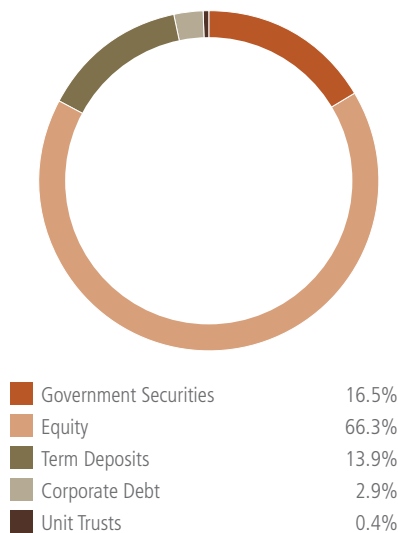


Growth of Investable Assets:



General Fund:

Composition of the Fund:



වත්කම් - බැරකම් ගැලපීම

පීච්ච රක්ෂණ අරමුදල

සාපේක්ෂ වශයෙන් අඩුවෙන් වර්ධනය වී ඇති ස්ථීර ආදායම් සුරැකුම් වෙළඳපොළක, පීච්ච රක්ෂණ අරමුදලේ කල් පිරීමේ ව්‍යුහය ගැලපීම, අභියෝගාත්මක කාර්යයකි. කෙසේ වුවද, වර්ෂය තුළ නිකුත් කරන ලද බදු වලින් නිදහස් කරන ලද ලැයිස්තු ගත කළ ණයකර සැලකිය යුතු සංඛ්‍යාව, මෙම අවදානම සැලකිය යුතු ප්‍රමාණයකට මන්දීකරණය වීමට ආධාර විය. ප්‍රදානය කරන ලද ආදායම් බදු ඉවත් කිරීමේ ප්‍රතිලාභ ලබාගැනීමට ආයෝජකයන් යුතුසුළු වීම නිසා, මෙම නිකුතු බොහොමයක්ම බොහෝදුරටම අධිදායකත්වක් ලැබුණි. ශ්‍රී ලංකා රක්ෂණ සංස්ථාව, වර්ෂය තුළදී, අවුරුදු 3 සිට 10 දක්වා වූ කල් පිරීමෙන් යුත් ලැයිස්තුගත ණයකරවල් රැසියල් බිලියන 3.1 ක් ආයෝජනය කළේය.

බොහෝ ව්‍යාපාරික සමාගම්, මේ මාර්ගයෙන් අරමුදල් උපයා ගැනීමට කැමති වන හෙයින්, ඉදිරි වර්ෂයේදී, ලැයිස්තු ගත ණයකර විශාල ප්‍රමාණයක් නිකුත් කරනු ලැබීමේ, උසස් සම්භාවිතාවක් ඇත්තේය.

භාංඛිගාර බැඳුම්කරවල සහ භාංඛිගාර ඔල්පත්වල ශුද්ධ ආයෝජනය වර්ෂය තුළදී රැසියල් බිලියන 13.6 ක් කරා ලංවූ අතර ඒවායේ කල් පිරීම අවුරුදු 30 දක්වා පැතුරුණි.

පීච්ච රක්ෂණ අරමුදලේ, වත්කම් - බැරකම් නොගැලපීම තවදුරටත් අඩු කර ගැනීම පිණිස 2016 වර්ෂයේදීද, වඩාත් දීර්ඝකාලීන බැඳුම්කරයන්හි ආයෝජනය කිරීමට සමාගම අපේක්ෂා කරයි.

සාමාන්‍ය අරමුදල

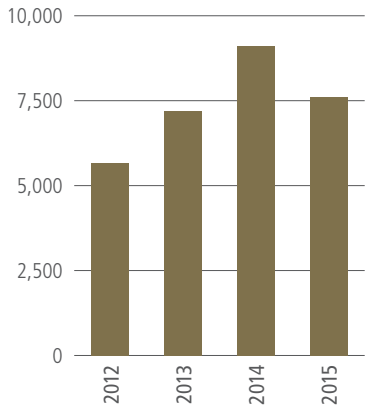
පීච්ච රක්ෂණ අරමුදලේ වත්කම් මෙන් නොව, සාමාන්‍ය අරමුදලේ බැරකම්, ස්වභාවයෙන් කෙටි කාලීන වන අතර, එම නිසාම, අරමුදලේ වැඩි කොටසක්, කෙටි කාලීන වත්කම්වල ආයෝජනය කරනු ලැබීය.

ආයෝජන කාර්යසාධනය

අනවශ්‍ය අවදානම් බැහැරකොට, ඥානාන්විත සහ ක්‍රියාශීලී ආයෝජන කළමනාකාරී යන්ත්‍රණ යටතේ, පීච්ච සහ සාමාන්‍ය යන දෙකකාරයේම අරමුදලේ සඳහා ප්‍රමාණවත් ලාභ, ශ්‍රී ලංකා රක්ෂණ සංස්ථාව 2015 වර්ෂයේදී උපයා ගත්තේය. පහත වැටෙන සාමාන්‍ය කොටස් වෙළඳපොළක් සහ පහත මට්ටමේ පොලී අනුපාත පැවතුනා වූ පරිසරයක, මෙබඳු කාර්ය සාධනයක් ලබා ගැනීමද ප්‍රයෝජනීය වේ. සමාගම වර්ෂය තුළදී රැසියල් බිලියන 9.4 ක් වූ මුළු ආයෝජන ආදායමක් සමාගම වාර්තා කළේය.

පීච්ච රක්ෂණ අරමුදල

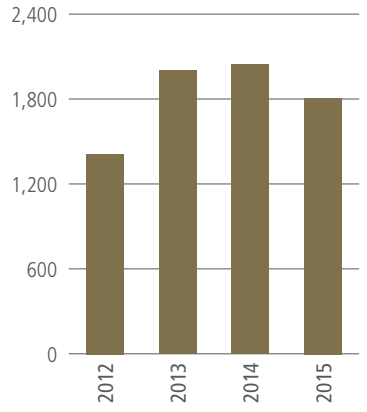
ආයෝජන ආදායම (රු. මිලියන)



පීච්ච රක්ෂණ අරමුදල, 2015 වර්ෂයේදී රැසියල් බිලියන 7.6 ක සතුටුදායක ආයෝජන ආදායමක් වාර්තා කළේය.

සාමාන්‍ය අරමුදල

ආයෝජන ආදායම (රු. මිලියන)



මෙහෙයුම් සමාලෝචනය (ඉතිරිය)

ආයෝජන සාරාංශය

සමාගම	2015 Rs. '000	2014 Rs. '000	2013 Rs. '000	2012 Rs. '000	2011 Rs. '000
පිරිවැයට					
ලැයිස්තු ගත කළ පාලිත සමාගම්	2,925,567	2,925,567	2,925,567	2,925,567	2,925,567
ලැයිස්තු ගත නොකළ පාලිත සමාගම්	18,160,337	18,160,337	14,660,337	13,790,250	8,790,250
ශුද්ධ වත්කම් වරිනාකමට					
ආශ්‍රිත සමාගම්	128,090	122,425	105,727	71,697	61,738
විකිණීමට තිබෙන					
ලැයිස්තුගත කළ කොටස්	31,894,168	35,711,339	24,798,653	22,423,654	22,748,462
ලැයිස්තුගත නොකළ කොටස්	20,754	20,832	18,753	18,884	19,817
ඒකක භාර	1,043,587	1,146,236	1,426,408	1,437,209	2,270,657
ලැයිස්තුගත කළ ණයකර	15,228,277	11,880,406	7,190,339	3,424,049	2,972,856
භාණ්ඩාගාර බිලපත්	-	-	483,700	-	-
භාණ්ඩාගාර වැදගත්කර	5,119,315	4,387,187	5,418,642	11,144,843	11,964,725
ලාභ හෝ අලාභ මගින් සාධාරණ වරිනාකම					
ලැයිස්තුගත කළ කොටස්	6,756,655	5,538,348	5,956,726	10,953,886	20,795,497
කල්පිරීම දක්වා තබාගත්					
භාණ්ඩාගාර බිලපත්	488,795	487,576	-	969,775	192,899
භාණ්ඩාගාර වැදගත්කර	38,475,744	25,589,291	19,324,293	14,402,918	18,240,876
ණය සහ ලැබීම්					
ලැයිස්තුගත නොකළ ණයකර	541,717	1,367,205	1,890,781	2,274,245	2,015,204
කාලීන තැන්පතු	17,309,842	27,945,442	22,864,910	16,290,231	7,080,518
සංවර්ධන වැදගත්කර	6,815,995	2,428,326	5,254,857	5,106,038	4,586,578
වාණිජ ලියකියවිලි	-	-	-	206,807	332,352
භාර සහතික පත්‍ර	-	-	37,481	60,767	53,260
සැකැස්ම සැඟවීම්	2,629,107	5,130,628	12,530,569	7,852,673	3,065,689
එකතුව	147,537,950	142,841,145	124,887,745	113,353,493	108,116,944

ගනුදෙනුකරුවන්

ව්‍යාපාරයේ පදනම වනුයේ ගනුදෙනුකරුවන්ය. ශතපත් සේවයක් ආරම්භ වන්නේ ගනුදෙනුකරුවන්ගේ අවශ්‍යතාවන් සහ අපේක්ෂාවන් තේරුම් ගැනීම සහ පොරොන්දු වූ පරිදි භාණ්ඩ ලබාදීම මත බව සමාගම හොඳින් දැන සිටියි. ශ්‍රී ලංකාවේ විශාලම රක්ෂකයා වශයෙන් ගනුදෙනුකරුවාගේ අවශ්‍යතාවය සහ අපේක්ෂාවන් සපුරාලීම සඳහා අවශ්‍ය සියලුම ආරම්භක පියවර සමාගම විසින් ගනු ලැබේ. කිසිවිට සහ කාර්යක්ෂම ගනුදෙනුකාර සේවාවක් ලබාදීම පිණිස අදාළ ක්‍රියාවලි නිතිපතාම නවීකරණය කරනු ලැබේ.

ව්‍යාපාරික ඒකකවල වැඩිවන මෙහෙයුම් කාර්යක්ෂමතාවය

සමාගම පුරා පැතිරුණු මෙහෙයුම්වල කාර්යක්ෂමතාවය, ආරම්භක පියවර ගණනාවක් විසින් සැලකිය යුතු ප්‍රමාණයකින් වැඩිකර ඇත.

ශාඛා ජාලය

දැනට පවත්නා ශාඛා, කර්මාන්තයේ වර්ධන වේගයට සරිලන පරිදි වැඩි දියුණු කරන ලදී. වර්ෂය තුළදී, ප්‍රතිසංස්කරණය කිරීමෙන් මෙන්ම පහසුකම් වැඩි දියුණු කිරීම මගින් ශාඛා භෞතික වශයෙන් වැඩි දියුණු කරන ලද අතර, ඇතැම් ශාඛා වඩාත් උපායමාර්ගිකව වාසිදායක ස්ථානවල ප්‍රතිස්ථාපනය කරන ලදී, මෙම ආරක්ෂක පියවර හුදුරු අනාගතයේදී, ව්‍යාපාරයේ වර්ධනය කෙරෙහි ධනාත්මකව දායකවනු ඇතැයි අපේක්ෂා කරනු ලැබේ.

ප්‍රතිරක්ෂණය

මූල්‍ය වශයෙන් අස්ථාවර ප්‍රතිරක්ෂකයන් විසින්, හිමිකම් ඇයකර ගැනීමේ ව්‍යාපාරික කටයුතු සම්බන්ධයෙන් ක්‍රියාකරන සමාගම් කෙරෙහි සැලකිය යුතු තරමේ සාමාන්‍යම කලපෙමක් ඇතිකරනු ලැබිය හැකිය. ශ්‍රී ලංකා රක්ෂණ සංස්ථාව හවුල් කටයුතු කරන්නේ, ඉහළ මට්ටමේ මූල්‍ය ගෝලීය වර්ගීකරණයක් ඇති ගෝලීය ප්‍රතිරක්ෂකයන් සමඟ පමණි.

අලාභ ගැලපුම් මණ්ඩලය

හිමිකම් කඩිනම් කිරීම සඳහා අලාභ ගැලපුම් මණ්ඩලය පුළුල් කරන ලද අතර, උපරිම නිපැයුම ලබාගැනීම පිණිස ඒකක තුළ වැඩි මාරුවෙන් මාරුවට සිදුකරන ලද අතර, අධිකාරී බලය පවරා දීමටත්, ලියකියවිලි පරීක්ෂා කිරීම කඩිනම් කිරීම සඳහා, හඳුනාගත් සේවකයන්ගේ අධිකාරීබල මට්ටම ඉහළ නැංවීමටත් කටයුතු කරන ලදී. සාමාන්‍ය හදිසි අනතුරු අංශයෙහි නව ව්‍යාපාර/අලුත් කිරීම් පසු විපරම් ඒකකද පිහිටුවන ලදී.

ක්‍රියාවලි සහ කාර්ය පටිපාටි

කාර්යක්ෂමතාවය වැඩි දියුණු කිරීම පිණිස ක්‍රම හඳුන්වාදීමේ අරමුණ ඇතිව, හිමිකම් අංශයේ කාර්යක්ෂමතාවය මැණීමට දත්ත රැස්කිරීම සඳහා නව ආකෘති හඳුන්වා දෙන ලදී. මුක්තාවයේ පිලිබඳ කටයුතු කිරීම සඳහා කාර්යක්ෂම කාර්ය පටිපාටියක් සහ දේපළ හිමිකම් සඳහා අතින් ක්‍රියාකරන ලිපිගොනු සොයා ගැනීමේ පද්ධතියක්ද හඳුන්වාදෙන ලදී. කාර්මික නිලධාරීන්ගේ, ජායාරූප සාක්ෂි පදනම් කරගත් වාර්තා පිලිබඳව පසු විපරම් කටයුතු සහ සුළු හිමිකම් ගෙවීමේ කටයුතුද සේවකයන්ට පවරන ලදී.

පුනුණුව සහ සංවර්ධනය

දැනුම වර්ධනය කිරීම සහ පෞද්ගලික පෙනුම හැකි ගැන්වීමද ඒ සමඟම සේවා ආචාර ධර්ම ප්‍රගුණ කිරීමද මගින් විකුණුම් කණ්ඩායමේ විශ්වාසය ගොඩ නැගීම, සාමාන්‍ය රක්ෂණ කටයුතු කිරීමේදී සාර්ථක විකුණුම්කරණයට තිබෙන හොඳම මාර්ග යයි. හොඳින් ව්‍යුහගත කරන ලද පුනුණු සහ සංවර්ධන මෙහියුල සැලසුම් කර පතුරුවා හරින ලද අතර, ඒවා අඛණ්ඩව යාවත්කාලීන කරනු ලැබේ. වර්ෂය තුළ සිදුකරන ලද පුනුණුවට, නායකත්ව සහ විකුණුම් කළමනාකරණය වර්ධනය කිරීමද එමෙන්ම අතිපුරුණ වැඩි සටහන්ද ඇතුළත්විය.

ජීවිත රක්ෂණය

'සැමට රක්ෂණය'

"ශ්‍රී ලංකා ඉන්ෂුරන්ස්" හි 50 වන (ස්වර්ණ ජයන්තිය) සංවත්සරය හිමිකරගෙන 'සැමට රක්ෂණය' නම් වූ අලෙවිකරණ උපායමාර්ගයක්, 2012 ජනවාරි මස 1 වන දින දියත් කරන ලදී. ජීවිත රක්ෂණය සැමට ලඟා විය හැකි නමස්ශීලී සහ දැරිය හැකි බවට වගබලා ගැනීම සඳහා රක්ෂණ කර්මාන්තයේ යහපත වර්ධනය කිරීම පිණිස ජාතික රක්ෂකයා වශයෙන් සමාගම පෙරමුණ ගෙන සිටියි. ඉදිරි වර්ෂවලදී මෙම දැක්ම ඉටුකර ගැනීම පිණිස, අලෙවිකරණ සහ විකුණුම් ආරම්භක පියවර ගණනාවක් හඳුන්වා දෙන ලදී.

මානසිකාග්‍ර දැනුවත්තාවය

විද්‍යුත්, මුද්‍රිත සහ හැඟී එන සාමාජික සහ හිප්ටල් මාධ්‍ය මඟින් ප්‍රචාරක කටයුතු හරහා ජීවිත රක්ෂණය අලෙවි කිරීමේදී දැනට සිටින සහ අපේක්ෂිත ගනුදෙනුකරුවන් අතර, මානසිකාග්‍ර දැනුවත්තාවය ඇති කිරීමේ ඵලදායීත්වය සමාගම විසින් අවබෝධකර ගන්නා ලදී. මෙය ජීවිතයේ අවිනිශ්චිතතාවන් හමුවේ ප්‍රධාන ආධාරකයක් වශයෙන් රක්ෂණයේ අවශ්‍යතාවයට රැකුලක් විය. ශ්‍රී ලංකා රක්ෂණ මණ්ඩලයේ වෙළඳ ලකුණ සඳහා මානසිකාග්‍ර ස්මරණය සහ වෙළඳ ලකුණ පිලිබඳ දැනුවත්තාවය ඇති කිරීමට ව්‍යාපාරය සමත්විය. සමාගම සහ එය පෙහි සිටින්නේ කුමක් සඳහාද යන බව ගැන ජනතාවගේ දැනුම දැන් වැඩිවී තිබෙන හෙයින්, මෙය, මුල් සම්බන්ධතාවය සඳහා ගනුදෙනුකරුවන් හමුවීමේදී විකුණුම් බලකාය දරන උත්සාහයන් ප්‍රබල කිරීම සඳහා සැලකිය යුතු තරමින් දායකවී ඇත.

පුනරුද ව්‍යාපාරය

ගෝලීය වශයෙන් ජීවිත රක්ෂණ කර්මාන්තය මුහුණ පා සිටින ප්‍රධාන ප්‍රශ්නයක් වනුයේ ජීවිත ඔප්පු ක්‍රියාත්මකව පවත්නා බවට වගබලා ගැනීමේ අවශ්‍යතාවයයි. සමාගම විසින් ගෙවනු ලබන ඉහළ ප්‍රසාද දීමනා කෙරෙහි අවධානය යොමු කළාවූද, වර්ෂය තුළදී, අක්‍රීය ඔප්පු විශාල සංඛ්‍යාවක් ඵලදායී ලෙස යලි පනගැන්වුවාවූද විශේෂ පුනරුද ව්‍යාපාරයක්, ශ්‍රී ලංකා රක්ෂණ සංස්ථාව විසින් දියත් කරන ලදී. මෙම සාර්ථකත්වය, 2016 වර්ෂයේදීද, ඵල ව්‍යාපාරය හඳුන්වා දීමට සමාගම දිරිගන්වා ඇත.

විකල්ප බෙදාහැරීමේ මාර්ගය ශක්තිමත් කිරීම.

Bancassurance (ජීවිත)

ලංකා බැංකුව සමඟ ක්‍රියාත්මක කළ ශ්‍රී ලංකා රක්ෂණ සංස්ථාවේ ප්‍රධාන ව්‍යාපෘතිය තවදුරටත් පවත්වාගෙන යන ලද අතර, ජීවිත රක්ෂණය ප්‍රවර්ධනය කිරීම සඳහා, රටපුරා විහිදී තිබුණු ශාඛාවලට bancassurance නිලධාරීන් 23 දෙනෙකු පත්කරන ලදී. බැංකු වැඩි සංඛ්‍යාවක් සමඟ විකුණුම් මාර්ග වර්ධනය කර ගැනීම පිණිස සැලසුම් සකස් කරගෙන යනු ලැබේ. බැංකු වැඩිපුර සංඛ්‍යාවක් සමඟ හවුල් ඇතිකර ගැනීම හේතුවෙන්, ව්‍යාපාරික කටයුතු වැඩිදියුණු කර ගැනීමටද, එසේම එක් අංශයක් මත පමණක් රැඳී සිටීමේ අවශ්‍යතාවය අවම කර ගැනීමටද හැකිවනු ඇතැයි සමාගම විශ්වාස කරන වෙළඳපොළ පුරා පැතිරීම පිණිස සාම්ප්‍රදායික තොටන කටයුතු රාශියක් එකතු වනු ඇත.

විකල්ප බෙදාහැරීම - කණ්ඩායම් ජීවිත

රක්ෂණ මාර්ග සංවර්ධනය වෙත තවදුරටත් අවධානය යොමු කිරීම පිණිස, කණ්ඩායම් ජීවිත ව්‍යාපාරික කටයුතුවලට කේන්ද්‍රගතවූ කණ්ඩායම් තොග විකුණුම් ඒකකයක් ශ්‍රී ලංකා රක්ෂණ සංස්ථාව විසින් පිහිටුවන ලදී. විශ්‍රාම වෙළඳපොළේ සහ වැඩිහිටි වෙළඳපොළේ සියයට 82 කටු සැලකිය යුතු වර්ධනයක් මගින් මෙම උපායමාර්ගයේ සාර්ථකත්වය තහවුරු කරන ලද අතර, වර්ෂය තුළ ලාභ වශයෙන් රුපියල් මිලියන 367 ක දායකත්වයක් ලබාදෙන ලදී. විශේෂයෙන්ම, විශ්‍රාම සැලසුම් කිරීමේ ක්ෂේත්‍ර සහ ඊට සමාන යෝජනාක්‍රම සම්බන්ධයෙන් ආණ්ඩුවේ සහ සංස්ථාගත අංශයේ ආයතනවල විභවයන් හඳුනාගන්නා ලද අතර, ඒවාගැන හුදුරු අනාගතයේදී ඉදිරි කටයුතු කරනු ලැබේ.

මෙහෙයුම් සමාලෝචනය (ඉතිරිය)

විකුණුම් බලකාය ක්‍රියාත්මක කරවීම

සමාගම, ජීවිත රක්ෂණ වෙළඳපොළේ පැතිරීම වැඩි කිරීම සඳහා විකුණුම් බලකාය විසින් විශාල කාර්ය භාරයක් ඉටුකරනු ලැබේ. ශ්‍රී ලංකා රක්ෂණ මණ්ඩලයේ අර්ථසහ සඳහා වෙළඳපොළ අඛණ්ඩව දැනුවත්ව තබන ජාතික විකුණුම් ව්‍යාපාරයට සහ රේඛාවට ඉහළ (Above the Line) ක්‍රියාකාරකම්වලට අතිරේකව ප්‍රාදේශීය මට්ටමින් ව්‍යුහගත විකුණුම් ප්‍රවර්ධන ව්‍යාපාරයක්ද අඛණ්ඩව ක්‍රියාත්මකවේ.

විකුණුම් කණ්ඩායම් උත්තේජනය කිරීම සඳහා වූ ආරම්භක පියවරවලට, ජනවාරි පළමුවනදා ව්‍යාපාර දියත් කිරීම, වාර්ෂික ප්‍රදානයන්, එදාදිනා සංවර්ධනය උනන්දු කරවීමේ හේතුමාසික ව්‍යාපාර, වර්ෂාවසානය ආසන්නයේ සිදු කෙරෙන ශාඛා මට්ටමේ දළ ලිඛිත වාර්තා තරඟය, ඩොලර් මිලියන වට මිලියන සිද්ධිය ඇතුළත් විය.

ඇතැම් සිද්ධීන් පිළිබඳ විස්තර පහත සඳහන් කෙරේ.

වාර්ෂික ත්‍යාග

ශ්‍රී ලංකා රක්ෂණ සංස්ථාව ත්‍යාග රාත්‍රිය වන 2015 තරු ප්‍රදානෝත්සවයේදී, සමාගමේ ක්ෂේත්‍ර විකුණුම් කාර්ය මණ්ඩලය අතරින් ඉහළම කාර්ය සාධකයන් 435 දෙනෙකුට සුභාශිංසන ප්‍රදානය කරන ලදී. ඔවුන් විනිශ්චයට භාජනය කරනු ලැබුවේ විකුණුම් ඉලක්ක සහ ප්‍රමිති සපුරාලීම පදනම් කර ගෙනය. ජීවිත සහ සාමාන්‍ය රක්ෂණ අංශයේ තොරතුරු ප්‍රාදේශීය විකුණුම් කළමනාකරුවන්, විකුණුම් කළමනාකරුවන් සහ කණ්ඩායම් නායකයින් සහ උපදේශකයන්ගේ සේවය, විශේෂ සහතික සහ මුදල් ත්‍යාග මගින් අගය කරනු ලැබූ අතර, එක් එක් ගණයේ වඩාත්ම කැපී පෙනෙන කාර්ය සාධකයන්ට අකුරු එබ්බී පුවරු ප්‍රදානය කරනු ලැබීය. 2015 ත්‍යාග ප්‍රදානෝත්සවයේදී, විකුණුම් උපදේශකවරුන් 46 දෙනෙකුගේ සමාගම වෙනුවෙන් කරන ලද අවුරුදු 35 ට වැඩි කැපවූ සේවය අගය කරන ලදී. කාර්ය සාධකයින්ගේ සමාජයට (Achievers Club) "ජලරේඛා ස්ථර" ප්‍රදානයද එකතු කරන ලද අතර සමාගමේ උසස්ම කාර්ය සාධකයන් වන එහි ආරම්භක සාමාජිකයන්ගේ සේවය අගය කරන ලද අතර, ත්‍යාග ප්‍රදානය කරනු ලැබීය.

මධ්‍ය වර්ෂ ජීවිත රක්ෂණ සම්මේලනය

සමාගමේ උසස්ම කාර්ය සාධනය ඉටුකරන විකුණුම් කාර්ය මණ්ඩලයට ශ්‍රී ලංකා රක්ෂණ සමමේලනය, සමාගම ස්වකීය අර්ධ වාර්ෂික රක්ෂණ සම්මේලනය, අප්‍රේල් මස 22 වන දින වස්කඩුව සිටිස් හෝටලයේදී පවත්වන ලදී. ඉහළ මට්ටමේ කාර්ය සාධකයින් තුන් සියයකට වැඩි සංඛ්‍යාවක්ද සමාගමේ සභාපති සහ ජ්‍යෙෂ්ඨ කළමනාකාරීත්වයද එයට සහභාගී වූහ.

"මිලියනෙයාර්ස්" සමාජයේ සාමාජිකයන්ගේ ත්‍යාග ප්‍රදාන රාත්‍රිය

මිලියනෙයාර්ස් සමාජයේ වාර්ෂික ත්‍යාග ප්‍රදාන රාත්‍රිය, සමාගමේ අධ්‍යක්ෂ මණ්ඩලයේ අනුග්‍රහය යටතේ වෝටර්ස් එජ් හෝටලයේදී පවත්වන ලදී. සැලකිය යුතු ප්‍රමාණයක වාර මුදල් දායකත්වයක් ලබාදෙන සහ දැනට සාමාජිකයින් 175 දෙනෙකු සිටින මෙම සමාජයේ ඉහළ මට්ටමේ කාර්ය සාධක ක්ෂේත්‍ර හිලිබර්න් මෙම ගෞරවණීය සමාජය විසින් පිලිගනු ලබන අතර, ඔවුන්ට ත්‍යාග ප්‍රදානය කරනු ලැබේ.

සාමාන්‍ය රක්ෂණය

සාමාන්‍ය රක්ෂණය, මෝටර් වාහන සහ මෝටර් වාහන නොවන යන ප්‍රධාන උපාය මාර්ගික ව්‍යාපාරික ඒකක දෙකකින් සමන්විත වේ. මෙම රක්ෂණ ගණ දෙක බොහෝ විවිධාකාරයෙන් ලක්ෂණවලින් යුක්ත වන අතර, ඒ නිසාම එක් එක් ගණය සඳහා, එකිනෙකට වෙනස්වූ උපාය මාර්ගික සැලසුම් සකස් කරන ලදී.

ශ්‍රී ලංකා රක්ෂණ සංස්ථාව 2010 වර්ෂයේදී, වෙළඳපොළ නායකත්වය ලැබීමෙන් අනතුරුව 2015 වර්ෂයේදී පිට පිටම හයවන වර්ෂයට වෙළඳපොළ නායකයා වූයේය.

"මෝටර් ජලස්" වෙළඳ නාමය, ජාතික මෝටර් වාහන රක්ෂණ වෙළඳ නාමය බවට පත් කරනු ලැබුවේ 2009 වර්ෂයේදී තැවත ජනසතු කිරීමෙන් පසු නැවත දියත් කිරීමෙන් අනතුරුවය.

රෙගුලාසි ලිහිල් කිරීම සහ තියුණු වෙළඳපොළ තරඟය හේතුවෙන්, මෝටර්වාහන නොවන අංශය සඳහා සංස්ථාවේ රක්ෂණ නිෂ්පාදනය කළමනාකරණය කිරීම තවදුරටත් ප්‍රමාණවත් නොවේ. එම නිසා, ඊලඟ අවුරුදු තුන තුළදී ප්‍රධාන අවධානය, සංස්ථාවේ ව්‍යාපාරික කටයුතු තවදුරටත් වර්ධනය කරන අතර, සිල්ලර වෙළඳපොළ වර්ධනය කිරීම වෙත යොමු කෙරෙනු ඇත.

අනාගත සැලසුම්

වෙළඳපොළ තුළ ව්‍යාපාරික කටයුතු පැතිරවීම පිණිස, ආරම්භක පියවර කීපයක්, හුදුදු අනාගතයේදී ගනු ඇත. ප්‍රධාන අනාගත අරමුණක් වනුයේ, 2016 වර්ෂයේදී ගනුදෙනුකාර සේවා මධ්‍යස්ථාන 30 ක් පිහිටුවීම මගින් ශ්‍රී ලංකා රක්ෂණ සංස්ථාවේ සේවා ස්ථාන සංඛ්‍යාව 150 දක්වා වැඩි කිරීමයි.

ත්‍යාග සහ ප්‍රශංසා

2014 මානව සම්පත් කළමනාකරණය සඳහා වූ රැඳී සම්මානය ජයග්‍රාහකයා

2015 මාර්තු මස 11 වන දින පවත්වන ලද 2014 මානව සම්පත් කළමනාකරණ ත්‍යාග ප්‍රදාන උත්සවයේදී, තොරතුරු මානව සම්පත් පද්ධති සහ ක්‍රියාවලි සඳහා රැඳී සම්මානය දිනාගන්නා ලද්දේ ශ්‍රී ලංකා රක්ෂණ සංස්ථාව විසිනි. මානව සම්පත් කළමනාකරණ සංගමයේ සහනාගිතවය ඇතිව, මෙම ත්‍යාග උත්සවය සංවිධානය කරන ලද්දේ මානව සම්පත් වෘත්තිකයන්ගේ සංගමය විසිනි. විනිශ්චය කිරීමේ ක්‍රියාවලිය සඳහා, නිශ්චිත සහ යාවත්කාලීන මානව සම්පත් පද්ධති සහ ක්‍රියාවලි නිසි තැනට පත්කරනු ලැබ ඇති බවට වගබලා ගැනීම සඳහා ස්ථානික විගණනයක් සම්බන්ධවූ අතර, සංගමයේ මානව සම්පත් පද්ධති සහ ක්‍රියාවලි ව්‍යාපාරික අරමුණුවලට අනුකූල වන බවට සහ සංගමයේ ප්‍රගතිය සඳහා අගය එකතු කරනු ලබන බවට වගබලා ගැනීම සඳහා සංවිධානයේ මානව සම්පත් පිලිබඳ පුළුල් අධ්‍යයනයක්ද ඇතුළත් විය.

තොරතුරු තාක්ෂණය

මූල්‍ය කළමනාකරණය, ගණකාධිකරණය, ද්‍රව්‍ය කළමනාකරණය, ප්‍රසම්පාදනය, හාංඛාගාරය සහ ආයෝජනය හා විස්තරාත්මක වාර්තාකරණය යන අංශවල ප්‍රධාන ක්‍රියාකාරී මොඩියුල සහිත පූර්ණ ඒකාබද්ධ මූල්‍ය පද්ධතියක්, සමාලෝචනයට භාජනයවී ඇති වර්ෂය තුළදී ක්‍රියාත්මක කරන ලදී. ඉදිරි කෙළවර රක්ෂණ පද්ධති සඳහා වූ, දැඩිව බද්ධ කළ සම්බන්ධකයක්, ඒකාබද්ධ මූල්‍ය සමඟ හඳුන්වාදෙන ලද අතර, ඒ මඟින්, විගණකවරුන් විසින් ඉස්මතු කර දක්වන ලද පසුපස කාර්යාල පාලන සහ මූල්‍ය වාර්තාකරණ පිලිබඳ ගැටළු බොහෝ ගණනක් සම්බන්ධයෙන් ක්‍රියාකරනු ලැබේ.

ඉදිරිපස කාර්යාල පද්ධතියක්ද දැනට හඳුන්වාගෙන යනු ලබන අතර, එය 2017 වර්ෂයේදී සම්පූර්ණ කෙරෙනු ඇත.

නව නිෂ්පාදන

මිනිමුතු දායාද ළමා සැලසුම දියත් කිරීම.

ශ්‍රී ලංකා රක්ෂණ සංස්ථාව එහි ආරම්භයේ සිටම, අනාගත පරම්පරාවේ සුභ සිද්ධිය සහ එය, බලගැන්වීමට සහාය දෙන ව්‍යාපෘති කෙරෙහි අවධානය යොමුකර ඇති අතර, මිනිමුතු දායාද ළමා සැලසුම, 2016 වර්ෂයේදී දියත් කිරීම සඳහා අප විසින් පියවර ගනු ලැබ ඇත. මෙය වූකලී ළමයාගේ අනාගත චිතාවයන් සඳහා, දරුවා හැකි මිලකට ප්‍රමාණවත් ආරක්ෂාව ලබාදීමත්, රක්ෂණය කරන ලද මුදල සහතික කිරීමත් සඳහා සකස් කරනු ලැබ ඇති රක්ෂණ ඔප්පුවකි.

ලමයාගේ අනාගතය සම්බන්ධයෙන්, අධ්‍යාපනය වැදගත් කාර්ය භාරයක් ඉටු කරන නමුත්, රාජ්‍ය විශ්ව විද්‍යාලවලට ඇතුළත්වන්නේ ළමයින්ගෙන් සුළු ප්‍රතිශතයක් පමණකි. පෞද්ගලික උසස් අධ්‍යාපන පහසුකම් සඳහා සැලකිය යුතු තරම් මුදලක් වැය කළ යුතු අතර එබඳු මුදලක් වැය කිරීමට බොහෝ දෙමව්පියන්ට නොහැකිවේ. මිනීමුතු දායාද ළමා සැලසුම මගින්, බොහෝ දුරටම දැරිය හැකි වාර මුදලකට ළමයාට සම්පූර්ණ ආරක්ෂාව ලැබෙන අතර, එය සැලසුම් කර ඇත්තේ, ළමයාට ඔවුන්ගේ අනාගත ඉලක්කය කරා ලගා විය හැකි ආකාරයට වැඩිහිටි වයසට එළඹීම සඳහාය.

රක්ෂණය කරන ලද මුදල මෙන් සියයට 125ක් වන ආකාරයෙන් කල් පිරීමේ ප්‍රතිලාභයක් සමග ප්‍රසාද දීමනාද, දෙමව්පියන්ගෙන් එක් කෙනෙකුට රක්ෂිත මුදල මෙන් පස් ගුණයක්වූ රක්ෂණ ආවරණයක්ද, ඒ සමඟම ළමයාට, එක් දිනකට රු. 1,000/- ක් වන රෝහල්ගත වීමේ මුදල් ප්‍රතිලාභයක්ද, මෙම ළමා සැලසුම් ආයෝජන ප්‍රතිලාභවලට ඇතුළත්වේ. ලබාගත හැකි වාර මුදල්, විකල්පයක්, දෙමව්පියන්ගේ ආදායමද, රක්ෂණය කරන ලද මුදලද මත රඳා පවතියි. ආයෝජන ලාභ ගෙවනු ලබන්නේ ළමයාගේ වයස අවුරුදු 18 සම්පූර්ණවූ පසුවය.

ලබාගත හැකි අතිරේක රක්ෂණ ආවරණයන්ට, (රක්ෂණය කරන ලද තැනැත්තා සහ ළමයා යන දෙදෙනාමද) අරධි සඳහා ආබාධිත තත්වය (පීචිත රක්ෂණය), සෞඛ්‍යය, (රක්ෂණය කරන ලද තැනැත්තා සහ ළමයා යන දෙදෙනාමද, එමෙන්ම, කලත්‍ර ආවරණය සහ අවමංගල වියදම් ආවරණ (රක්ෂණය කරන ලද තැනැත්තා) ද ඇතුළත්වේ.

වර්ධනයේ යන්ත්‍රයක් වශයෙන් ජනතාව

ධනාත්මක ආර්ථික දර්ශක කීපයක සහාය ඇතිව ශ්‍රී ලංකාවේ රක්ෂණ ආයතන පරිවර්තන යුගයක අත්දැකීම්වලට භාජනය වෙමින් පවත්නා අතර, මෙම ගතික පරිසරයේදී, ධරණීය වර්ධනය සහ ලාභදායීතාව ලබාදීමේ ප්‍රයත්නයට සමාගම කැපවී සිටියි. මෙම ප්‍රයත්නය ඉදිරියට ගෙනයෑම පිණිස, ශ්‍රේෂ්ඨත්වය පිලිබඳ ඉහළ ප්‍රමිති අනුව කටයුතු කිරීම සඳහා උපායමාර්ගික මානව සම්පත් සැලසුම්කරණය මගින් ශ්‍රම බලකාය පුහුණු කිරීම, වර්ධනය කිරීම සහ උත්තේජනය කිරීම අනිවාර්ය වන්නේය.

සමාගමේ වඩාත්ම වැදගත් සම්පත වනුයේ එහි සේවකයන්ය. 2015 දෙසැම්බර් මස 31 වන දිනය වනවිට, සමාගමේ මුළු සේවක සංඛ්‍යාව 2284 ක් විය.

මානව සම්පත් ප්‍රතිපත්ති අත්පොත

ශ්‍රී ලංකා රක්ෂණ සංස්ථාවේ කාර්ය මණ්ඩලයෙන් අපේක්ෂා කරනු ලබන හැසිරීම මානව සම්පත් ප්‍රතිපත්ති අත්පොතේ සටහන් කර ඇති ප්‍රතිපත්ති සහ කාර්ය පටිපාටි මගින් මෙම අත්පොතෙහි සැකෙවින් දක්වා ඇත. ඉහළම ප්‍රමිතියෙන් යුත් ආචාර ධර්ම අනුගමනය කිරීම මගින් කාර්ය මණ්ඩලය ආචාර ධර්ම අනුව සහ අවංකකමෙන් යුතුව හැසිරෙනු ඇතැයි අපේක්ෂා කරනු ලැබේ.

සමාන අවස්ථාව

ශ්‍රී ලංකා රක්ෂණ සංස්ථාව වූකලී, සමාන අවස්ථාව සේවා යෝජකයකු වන අතර, එය ජන වර්ගය, ස්ත්‍රී පුරුෂ භේදය, සහ ජාතිය යන බාධක ඉක්මවා ගොස් විවිධ වයස්, ආගම්, සංස්කෘති සහ වෙනත් පුද්ගල කණ්ඩායම් ආදියට අයත් තැනැත්තන් බඳවා ගැනීමට ක්‍රියා කරයි. සියළුම පසුබිම්වලට අයත් තැනැත්තන් අතර, ගෞරවයට පාත්‍රවන බවට, අගය කරනු ලබන බවට සහ ඇතුළත් කරගනු ලබන බවට හැඟීමක් ඇති කෙරේ. බඳවා ගැනීම, උසස් කිරීම, වන්දි ලබාදීම, ප්‍රතිලාභ සහ පුහුණුව සම්බන්ධයෙන් හැම සේවකයකුටම ඔහුගේ සහයින් සමඟ සමාන අවස්ථාවක් සලස්වනු ලැබේ. සේවක සංඛ්‍යාවට ඇතුල් වන ලෙස කාන්තාවන්ද උපන්දු කරවනු ලැබේ.

බඳවා ගැනීම සහ රඳවා ගැනීම

සමාගම සඳහා උසස්ම දායකත්වයෙන් යුත් අය තෝරා ගැනීමටත්, එම අය සමාගමේ සේවයේ රඳවා ගැනීමටත් සියළුම උපායමාර්ග යොදාගනු ලැබේ.

බඳවා ගැනීමේ ක්‍රියාවලිය විනිවිද භාවයෙන් යුක්ත වන අතර, කාර්ය මණ්ඩලයේ මට්ටම අනුව අභියෝගනා සහ භාෂා දැනුම පිලිබඳ පරීක්ෂණවලටද, අවශ්‍ය නිපුණත්වයට ගැලපෙන පරිදි, වෙනත් අගැයීම් රාශියකටද, ඉන් අනතුරුව බඳවා ගැනීමේ මණ්ඩලයක් විසින් පවත්වනු ලබන සම්මුඛ පරීක්ෂණයකටද භාජනය කරනු ලැබේ.

සේවකයන් අභියෝජනා කිරීම පිණිස, ශ්‍රී ලංකා රක්ෂණ සංස්ථාව විසින් දිරිදීමනා ලබා දෙන අතර, සේවකයන්ට ඔවුන්ගේ වැඩ සඳහා වගකීමක් සහ උත්තරදායීබවක් පවරන අතරම, ජයග්‍රහණ සහ ප්‍රවීණතාවය ගොඩ නගා ගැනීම වෙනුවෙන් තනතුර ප්‍රදානය කරනු ලැබේ. කාර්ය මණ්ඩලය විසින්, තම රැකියාව අනුව, උපරිම මට්ටමේ සේවයක් ලබාදීමටද දීර්ඝකාලීනව සමාගමේ සේවයේ රැඳී සිටීමටද ඉහත කී පියවර සාර්ථකව උපකාරීවේ.

පුහුණුව

හැම මට්ටමේම කාර්ය මණ්ඩලය සඳහා සේවාස්ථ, දේශීය සහ විදේශීය පුහුණුව ලබාදෙනු ලබන අතර, ඒවා සකස්කරනු ලැබ ඇත්තේ සේවකයන්ගේ අවශ්‍යතාවන් සපුරාලීම සහ කලින් දැනගත් උපතනා සපුරාලීම සඳහා සහ තාක්ෂණික දැනුම සහ ප්‍රවීණතාව ගොඩ නැගීම සඳහාය. මෙම පුහුණුව මගින් කාර්ය මණ්ඩලය වර්ධනය කොට අභියෝජනාට භාජනය කරනු ලබන අතර, එමෙන්ම ඔවුන්ගේ සැලැස්වුණු ශක්තිය ඉදිරියට ගෙන, වර්ධනය සඳහා අවශ්‍ය අවස්ථා ඔවුන්ට ලබා දෙනු ලැබේ.

අවධානයට ලක් කරන ලද තවත් වැදගත් කාරණයක් වනුයේ, ව්‍යාපාරය පවත්වාගෙන යෑම සහ වැඩි දියුණු කිරීම සඳහා අවශ්‍ය වන ඊළඟ මට්ටමේ කණ්ඩායම් කළමනාකරුවන් සුදානම් කිරීමයි. කණ්ඩායම් කළමනාකරුවන්ගේ දක්ෂතා සහ ප්‍රවීණතා වර්ධනය සඳහා සැකසුණු කළමනාකරණ සංවර්ධන වැඩ සටහන් මාලාවක්, ප්‍රධාන පෙළේ අධ්‍යාපන ආයතනද නවුල් කරගෙන සුදුසුකම් ඇති කාර්ය මණ්ඩලය සඳහා හඳුන්වා දෙනු ලැබේ.

රැකියා ප්‍රගතිය

සමාගමේ වාර්ෂික ප්‍රවර්ධන යෝජනා ක්‍රම මගින්ද, එමෙන්ම අභ්‍යන්තර ඇඹරුම ඇතිවන අවස්ථාවලදී ඒවා සඳහා ඇයදුම් කිරීමෙන්ද තම රැකියාවල ඉහළට යෑම සඳහා අවස්ථාව කාර්ය මණ්ඩලයට ලබාදෙනු ලැබේ.

අනුප්‍රාප්ති සැලසුම්කරණය

සමාගමේ දැක්ම සහ අරමුණු ඉටුකර ගැනීමේ මාර්ගය අනුප්‍රාප්ති සැලසුම්කරණය වන අතර, ඉහළ කළමනාකාරිත්වය පිලිගැනීම වර්ධනය කිරීම සහ රඳවා තබා ගැනීම සඳහා වූ එලදායී ක්‍රියාවලියක් එමගින් සලස්වනු ලැබේ. අනාගතයේදී ප්‍රබල නායකත්වයක් ගොඩනැගීම පිණිස අනුප්‍රාප්ති සැලසුමක් සමාගම විසින් සකස් කරනු ලැබ ඇත. විභව ශක්තියක් ඇති අනුප්‍රාප්තිකයන් හඳුනාගනු ලැබීමෙන් පසු, අපේක්ෂිත තනතුර සඳහා අවශ්‍ය දක්ෂතා සහ දැනුම ලබාගැනීම පිණිස අවුරුදු ගණනක් තිස්සේ ඔවුන් ඉතා ඕනෑකමින් හුරු පුරුදු කරවනු ලැබේ.

දැක්ගැනීමේ කාර්ය පටිපාටිය

දැක්ගැනීමේ නිරීක්ෂණී ඒවා, රහස්‍ය සහ ආධාරක පරිසරයකදී සාකච්ඡා කිරීම සඳහා ජ්‍යෙෂ්ඨ කළමනාකාරිත්වයට සහ කාර්ය මණ්ඩලයට, විවෘත ද්වාර ප්‍රතිපත්තියක් සමාගම විසින් උපන්දු කරවනු ලැබේ.

මෙහෙයුම් සමාලෝචනය (ඉතිරිය)

සාමූහික ගිවිසුම්

පාර්ශ්වික, වාර්ෂික වැටුප් වර්ධක, ණය පිළිබඳ ප්‍රතිපත්ති, උසස්වීම්, අතිකාල ගෙවීම්, ස්ථාන මාරු සහ දුක් ගැනවිලි ගැන කටයුතු කිරීම ආදිය පිළිබඳව කලින් කල අත්සන් කරනු ලබන සාමූහික ගිවිසුම් මගින් සමාගම සේවක සුභද්‍රාවය වර්ධනය කරයි. 2013 සිට 2016 දක්වා වූ සාමූහික ගිවිසුම සමාගම විසින් වෘත්තීය සමිති දෙකක් සමඟ අත්සන් කරන ලද අතර, එමගින් වැටුප් ප්‍රතිශෝධන, කර්මාන්තයේ ප්‍රතිඵල සමඟ මට්ටමකට ගෙන එන ලදී.

අදාළ සියළුම කර්මාන්ත හීනි, රෙගුලාසි, ව්‍යවස්ථාපිත බැඳීම්, ත්‍යාග, ගිවිසුම් සහ ජාතික පර්වය පිළිබඳ සංග්‍රහ, සහ මග පෙන්වීම් අනුගමනය කරනු ලබන අතර, ගැටුම් විසඳා ගැනීම සිඹිස දක්වනවිලි තිබෙනම් එහෙය කටයුතු කිරීමේ පුළුල් යාන්ත්‍රණයක් දැනට ක්‍රියාත්මක වේ.

රැකියා විසඳවීමට අනුකූලව, ගැලපෙන සහ සාධාරණ පාර්ශ්වික මට්ටමක් පවත්වාගෙන යෑම සඳහා ප්‍රධාන කාර්ය මණ්ඩල ගණ සඳහා වැටුප් පරාසයන්ද හඳුන්වා දෙනු ලැබ ඇත.

කාර්ය මණ්ඩලයේ සුභසාධනය

කාර්ය මණ්ඩල වැඩෙහි යෙදී සිටින කාලය තුළ පමණක් නොව, ඔවුන්ගේ විවේක කාලය සහ පවුල සමඟ ගත කරන කාලය තුළද ඔවුන් ඉතා නොදික් රැකබලා ගැනීම පිණිස පනසුකම් රාශියක් ඔවුන්ට ලබාදී ඇත. නිවාඩු ගතකිරීම සඳහා බැගලා, සමාගම විසින් සපයන ප්‍රවාහන පනසුකම්, මරණ ප්‍රතිලාභ ක්‍රම සහ සේවකයන්ගේ ළමයින් සහ පවුල්වල සෞඛ්‍ය සාමාජිකයන් සඳහා වූ වැඩ සටහන් මෙම පනසුකම්වලට ඇතුළත් වේ.

ඒකාබද්ධ සාමාජික වගකීම

සමාගම වැඩකරන සහ ජීවත්වන සමාජයේ දියුණු කිරීමට තමන්ට තිබෙන වගකීම සමාගම පිළිගන්නා අතර, මේ බව සිහියේ තබා ගනිමින් වර්ෂ ගණනාවක් තිස්සේ, සමාගම, නවීන ඒකාබද්ධ සමාජ වගකීම් වැඩ සටහන් රාශියක් හඳුන්වා දී ඇත. මෙම වැඩසටහන්, හිඳුස් හඳුනාගනිමින් සහ ඒවා වසා දමමින් විවිධ සමාජවල ජීවිතයේ ගුණාත්මක බව වර්ධනය කරන අතර, ඔවුන්ගේ ආර්ථික තත්ත්වය ඉහළ නැංවීම සඳහා බලය පවරමින්, වඩා හොඳ ජීවිතයක් ගත කිරීමට ඔවුන්ට හැකියාව ලබාදෙයි.

සාමාජික වශයෙන් වගකිවයුතු පුරවැසියකු වශයෙන්, ශ්‍රී ලංකා රක්ෂණ සංස්ථාව, රටේ ආර්ථික, සංස්කෘතික සහ සාමාජික චරිතකම් සැලකිය යුතු තරමින් ඉහළ නංවා ඇත. සමාලෝචනයට භාජනය වූ

වර්ෂය තුළ ක්‍රියාත්මක කරන ලද පහත සඳහන් වන ව්‍යාපෘතිය, එක් උදාහරණයකි.

විනාශවලදී ඉහළින්ම සමත්වන අයට "සුභ පැතුම්" ශිෂ්‍යත්ව පිරිනමනු ලැබේ.

ළමයින් ජාතියේ ධනය වන බව විශ්වාස කරන සමාගම, එහි ආරම්භයේ සිටම, අනාගත පරම්පරාවේ සුභ සිද්ධිය සහ ඒවා බලගන්වීම ප්‍රවර්ධනය කරන ව්‍යාපෘතිවලට සම්බන්ධවී ඇත.

"සුභ පැතුම්" ශිෂ්‍යත්ව දෙවන කාණ්ඩය, 2015 නොවැම්බර් මස 24 වන දින නෙළුම් පොකුණ රඟහලේදී පවත්වන ලද ශිෂ්‍යත්ව ප්‍රදාන උත්සවයේදී ප්‍රදානය කරන ලදී. ශිෂ්‍යත්ව සඳහා ඉල්ලා සිටි, දිස්ත්‍රික්ක 25 ක ඉහළින්ම සමත්වූ 317 දෙනෙකුට ශිෂ්‍යත්ව ප්‍රදානය කරනු ලැබීය.

පහ වසර ශිෂ්‍යත්ව විනාශයේදී එක් එක් දිස්ත්‍රික්කයෙන් ඉහළින්ම සමත්වූ ශිෂ්‍යයන් හතර දෙනාට, එක් කෙනෙකුට, එක් වරක් පමණක් ගෙවනු ලැබූ රු. 20,000/- ක ලැබුණු අතර, අ.පො.ස කා. පෙළ විනාශයේදී එක් එක් දිස්ත්‍රික්කයෙන් ඉහළින්ම ලබුණු ලැබූ ශිෂ්‍යයන් හතර දෙනාට, එක් වරක් පමණක් ගෙවනු ලබන රු. 40,000/- ක මුදලක් ලැබුණි. අ.පො.ස උපෙළ විනාශයේදී, ජාතික මට්ටමේ ජයග්‍රහණ ලැබූ, ජීව විද්‍යාව, ගණිතය, වාණිජ්‍යය සහ කලා යන විෂයන්ගෙන් එක් දිස්ත්‍රික්කයෙන් හතර දෙනෙකු බැගින් ශිෂ්‍යයන් 100 කට, එක් වරක් පමණක් ගෙවනු ලබන රු. 50,000/- ක ප්‍රදානයක් ලැබුණි. ශිෂ්‍යයන්ගේ මව්පියන් හෝ භාරකරු, ශ්‍රී ලංකා රක්ෂණ සංස්ථාවේ ජීවිත රක්ෂණ ඔප්පුවක් ලබාගෙන තිබුණේ නම්, ප්‍රතිලාභය, ශිෂ්‍යයා ඊලඟ ජාතික විනාශයට පෙනී සිටින තෙක් වාර්ෂිකව අඩාණ්ඩුව ගෙවනු ලැබේ.

2013 ජුනි මාසයේදී මෙම ශිෂ්‍යත්ව ක්‍රමය ආරම්භ කරන ලද්දේ අධ්‍යයන අංශයෙන් පිරිපුන් නව පරම්පරාවක් ඇති කිරීම සහ ඊට සහයෝගය දීම සඳහාය.

ජාතික පිළිකා ආයතනය සඳහා අරමුදල් රැස් කිරීම පිණිස දියත් කරන ලද "කෝල් ටු ඩොනේට්" (පරිත්‍යාග කිරීමට කරන ආයාචනය) යන ක්‍රමය

ළමා සත්කාරය සඳහා සමාගමේ කැපවීමට සහාය වූ තවත් එක් ව්‍යාපෘතියක් වූයේ, 2015 ඔක්තෝබර් මස 28 වන දින ශ්‍රී ලංකා රක්ෂණ සංස්ථාව විසින් දියත් කරන ලද "කෝල් ටු ඩොනේට්" යන වැඩ සටහනයි. පිළිකාවෙන් පෙළෙන්නන්ගේ රෝග විනිශ්චය කරන ලද ළමයින්ට ආධාර කිරීම සඳහා, ශ්‍රී ලංකා රක්ෂණ සංස්ථාව සමඟ හවුල් වන ලෙස මෙම ව්‍යාපෘතිය මගින් සියළුම ශ්‍රී ලාංකිකයන්ගේ න් ඉල්ලා සිටින ලද අතර, මහරගම ජාතික පිළිකා ආයතනයේ ළමා පිළිකා රෝග එකකායට අරමුදල රැ.

ස්කිරීම පිණිස "මිසිනි කෝල්" නම්වූ සරල යාන්ත්‍රණය භාවිතා කරනු ලැබීය.

රක්ෂණ වේළඳ දැක්වීමක් දුටු හෝ අසන්නට ලැබුණු, හැම අවස්ථාවකම, කලින් නියම කරන ලද දුරකථන අංකයකට "මිසිනි කෝල්" එකක් දෙන ලෙස ජනතාවගේ ඉල්ලා සිටින ලදී. ලැබෙන හැම "මිසිනි කෝල්" එකක් වෙනුවෙන්ම ශ්‍රී ලංකා රක්ෂණ සංස්ථාව මෙම අරමුදලට රු. 10/- ක මුදලක් පරිත්‍යාග කරයි. මෙම පණිවුඩය ලබාදීම සඳහා අංග සම්පූර්ණ රූපවාහිනී, ගුවන් විදුලි සහ පුවත්පත් ව්‍යාපාරයක සහයෝගය ලැබුණි.

සෞඛ්‍ය අමාත්‍යාංශය විසින් හිඳුන් කරන ලද දත්තවලට අනුව, පිළිකා රෝගීන්ගෙන් සියයට 3.4 ක්, වයස අවුරුදු 14 අඩු ළමයින් වන අතර, එයින් පිරිමි සහ ගැහැණු ළමයින් සමාන සංඛ්‍යාවකි. පිළිකා රෝගයෙන් පෙළෙන බවට රෝග විනිශ්චය කරනු ලැබූ ළමයින්ගෙන් සියයට 95කට පමණ, ජාතික පිළිකා ආයතනයේදී ප්‍රතිකාර ලැබේ.

ආරෝග්‍යශාලාව විසින් මිලට ගනු ලබන සී පැප් (C.Pap) යන්ත්‍රයක් සහ කෘත්‍රිම ශරීරාංග සහ අත්‍යවශ්‍ය බෙහෙත් මිලට ගැනීම සඳහා මෙම අරමුදලෙන් මුදල් සපයනු ලැබේ. රෝගීන්ට නින්දේදී පහසුවෙන් ක්‍රස්ම ගැනීමට සී පැප් යන්ත්‍රය උපකාරීවන අතර, ක්‍රස්ම ගන්නා අතරතුර, ශ්වසන මාර්ග බිඳ නොවැරදෙන බව එමගින් සහතික කෙරේ. තමන්ගේ ළමයින් සඳහා කෘත්‍රිම ශරීරාංග සහ ඖෂධ මිලට ගැනීමට නොහැකි දෙමව්පියන්ටද මෙම අරමුදල මගින් මූල්‍ය සහාය ලබාදෙනු ලැබේ.

මහනුවර ඇසල පෙරහැර බැඳීම සඳහා පැමිණෙන වන්දනාකරුවන්ට අඩාණ්ඩ සහාය ලබාදීම

ඇසල පෙරහැර සමයේදී මහනුවර පැමිණෙන වන්දනාකරුවන්ට "ඉර හඳ පවතින තරු" යන රක්ෂණ ක්‍රමය යටතේ රු. 50,000/- ක වටිනාකමක් යුත් පෞද්ගලික හදිසි අනතුරු රක්ෂණ ආවරණයක් ශ්‍රී ලංකා රක්ෂණ සංස්ථාව විසින් නැවතත් ලබා දෙන ලදී. වාහන හදිසි අනතුරුවලට ලක්වීම හේතුවෙන් දුෂ්කරතාවන්ට මුහුණ පෑමට සිදුවන වන්දනාකරුවන්ට සහාය වීම පිණිස, සමාගමේ මෝටර් ජලස් වාහන ආපදා සේවය මගින් සහාය සහ වාහන ඇදගෙනයෑමේ සේවය ලබාදෙන ලදී. ශ්‍රී ලංකා රක්ෂණ සංස්ථාවේ ඔප්පු නිමයන් වුවත් නැතත්, සියළුම වාහන පාවිච්චි කරන්නන්ට මෙම සේවය ලබා දෙන ලදී.

ශ්‍රී ලංකාවාසීන්ගේ මහඟු උරුමය සහ පුජනීය, පෝෂණීය කිරීමට, සංරක්ෂණීය කිරීමට සහ ආරක්ෂා කිරීමටද අනාගත පරම්පරාවලට ඒවා උරුම කර දීමටද සමාගම කරන කැපවීමටද මෙම සේවයේ ආධාරය ලැබේ.

ජාත්‍යන්තර මිල නියම කිරීම් සහ නිල වශයෙන් පිළිගැනීම්

සමාගමේ ජීර්ණ කාලීණ මූල්‍ය ස්වධීනාවයට සහතිකයක් වන ලන්ඩනයේ පිහිටි පීවීරේට්ස් ආයතනය මගින් මූල්‍ය ස්වධීනාවය එපී (IKA) සඳහා ගෝලීය මිල නියම කිරීමට පත්කරනු ලැබූ ලංකාවේ මුල්ම රක්ෂණ සමාගම ශ්‍රී ලංකා රක්ෂණ සංස්ථාව වේ.

වත්කම් ප්‍රමාණය	ප්‍රමාණනය ලබා දෙන ලද්දේ	ප්‍රමාණනය කරන ලද දිනය	ප්‍රමාණනය
AA (IKA)	පීවීරේට්ස්	2015 සැප්තැම්බර්	- ජාතිකඒර්සකාලීනප්‍රමාණනය - දැකීම : ස්ථාවර
AA (IKA)	පීවීරේට්ස්	2015 සැප්තැම්බර්	- ජාතික රක්ෂණකරුවාගේ මූල්‍ය ශක්තිය ප්‍රමාණනය - දැකීම : ස්ථාවර

මූල්‍ය බැඳීම් ගෙවීම සඳහා ඉතා ශක්තිමත් හැකියාවක් මෙයින් පෙන්නුම් කෙරේ. මෙම මූල්‍ය හැකියාව නොදුරු ආහාරයේ සිදුවිය හැකි සිදුවීම්වලට එතරම්ම අවදානම්සහගත නොවනු ඇත.

පිලිගත් ගෝලීය ප්රමිතීන්ට අනුව ක්රියාත්මක කරන ලද නිවැරදි පාලනය සහ මෙහෙයුම් ක්රියාමාර්ග උදෙසා ශ්රී ලංකා රක්ෂණ සංස්ථාවට අයිඑස්ඕ (ISO) 9001 - 2008 සහතිකය පිරිනැමිණි. එ පිලිබඳ විස්තර පහත දැක්වේ.

අයිඑස්ඕ (ISO) සහතිකය

ස්වකීය ප්‍රධාන කාර්යාලය සහ ශාඛා වෙනුවෙන් 2017 දෙසැම්බර් දක්වා වලංගුව පවතින 9001 - 2008 ගුණාත්මක කළමනාකරණ පද්ධති සහතිකයක් සී/ස ශ්‍රී ලංකා රක්ෂණ සංස්ථාව පිදුම් ලබා ඇත.

ප්‍රධාන කාර්යාලයේ සහ එහි ශාඛාවල පිවිත සහ සාමාන්‍ය ප්‍රතිරක්ෂණ, හිමිකම් ගෙවීම් සහ ආධාරක සේවාසහතික කිරීමේ විෂයපභයට ඇතුළත් වේ. සංස්ථාවේ සෑම දෙපාර්තමේන්තුවකටම සංයුතික පරමාර්ථය තුළ නිෂ්චිතව දක්වා ඇති තනි තනි අභිමාර්ථ නිබේන අතර එකී අභිමාර්ථ ඉටු කිරීමට දෙපාර්තමේන්තු බැඳී සිටියි.එක් එක් දෙපාර්තමේන්තුවල සහ අයිඑස්ඕ ක්‍රියාත්මක වන සියලුම ශාඛාවල පැහැදිලිව ප්‍රදර්ශනය කරනු ලැබ ඇති ගුණාත්මක ප්‍රතිපත්තිය තුළ සමාගමේ ප්‍රතිපත්තිය පිලිබිඹු කෙරේ.ගුණාත්මක ප්‍රතිපත්ති රාමුව තුළ සියලුම කාර්ය මණ්ඩලය ස්වකීය කටයුතු ක්‍රියාත්මක කරනු ලබන බවට ඉහළ කළමනාකරණය විසින් සහතික කරයි.

බදුකරණය

රටේ ආර්ථික සංවර්ධනයට සහයවීමෙන් ස්වකීය දායකත්වයේ කොටසක් වශයෙන් සංස්ථාව විසින්, 2015 වර්ෂයේදී බදු වශයෙන් රු. මිලියන 4,190 (2014 රු. මිලියන 2,451) රජයට ලබා දී ඇත. මෙයට ආදායම් බදු, එකතුකළ අගය මත බදු, මුද්දර බදු, ජාතිය ගොඩ නැගීමේ බදු සහ අධි ලාභ බදු ඇතුලත් වේ.

	2015 රු. '000	2014 රු. '000	2013 රු. '000	2012 රු. '000	2011 රු. '000
වැට්	1,205,546	1,061,272	1,186,288	1,121,183	1,074,671
ජාතිය ගොඩ නැගීමේ බදුද	62,108	252,955	267,011	258,914	299,707
WHT	-	-	-	-	17,089
RST	2,557	9,425	9,751	10,095	8,879
ESC	-	-	-	-	120,000
ST	3,087	11,487	8,186	8,175	7,987
IT	1,501,941	1,116,126	1,700,039	1,627,413	1,220,547
SRL	-	-	-	-	4,803
අධි ලාභ බදු	1,415,421	-	-	-	-
මුළු ගණන	4,190,660	2,451,265	3,171,275	3,025,780	2,753,683

සමායතන පාලනය

දුරදුරු පදනමක් මත දීර්ඝකාලීන නිවැරදි ආයෝජන ප්‍රතිපත්ති මෙන්ම හුදුහුවක් සහ ප්‍රතිරක්ෂණ අවදානම් ක්‍රියාවට නැංවීමට රක්ෂණ සමාගම්වලට රක්ෂණ ඔප්පු හිමියන්ගේ සුභසාධනය සංරක්ෂණය කිරීමේ වගකීම මගින් නියම කෙරේ. සමාගමේ පාලන ප්‍රමිතීන් ශක්තිමත් කරන්නාවූ අවදානම් කළමනාකරණය, තව්‍ය තක්සේරු කිරීම්, අභ්‍යන්තර විගණන සහ අභ්‍යන්තර පාලන පද්ධති ශ්‍රී ලංකා රක්ෂණ සංස්ථාව විසින් ක්‍රියාවට නංවා ඇත.

සමායතන පාලන දර්ශන

ආචාරධර්මානුකූලව දියත් කරන ලද ව්‍යාපාර ක්‍රියා හරහා සමාගමේ සමායතන පාලන දර්ශනය මගින් සියලුම පාර්ශවකරුවන් වෙනුවෙන් දිගුකාලීන තිරසාර වටිනාකම නිර්මාණයකර උසස් තත්ත්වයට පත් කරයි.

සමායතන පාලන මාර්ගෝපදේශ සහ වඩා යහපත් ක්‍රියාමාර්ග අනුගමනය කරමින්, එසේම තමන්ට පැවරුණු වගකීමක් ලෙස සලකා මූල්‍ය සහ කාර්යසාධනය මෙන්ම ආයතනයේ නායකත්වය හා පාලනය පිලිබඳ කාලීන සහ නිවැරදි තොරතුරු අනාවරණය කරමින් ස්වකීය සියලුම කටයුතු සාධාරණව සහ පාරදෘශ්‍යතාවයකින් කළමනාකරණය කරනු ලබන බවට ද සමාගම සහතික කරයි.

අධ්‍යක්ෂ මණ්ඩලය

අධ්‍යක්ෂක මණ්ඩලය ශ්‍රී ලංකා රක්ෂණ සංස්ථාවේ සාංගමික පාලන ක්‍රියාවලියේ මධ්‍යතනව සිටිමින් කළමනාකරණය විසින් ස්වකීය පාර්ශවකරුවන්ගේ දීර්ඝකාලීන අභිලාෂයන් ඉටුකරනු ලබන්නේ සහ සුරක්ෂිත කරනු ලබන්නේ කෙසේද යන්න පිලිබඳව අධීක්ෂණය කරයි.

අධ්‍යක්ෂ මණ්ඩලය විසින් සාංගමික පාලනය පිලිබඳ සියලු රීති, නියමයන් සහ වඩා යහපත් ක්‍රියාමාර්ගවලට අනුකූල වෙමින් සාංගමික පාලන ව්‍යුහය සහ ක්‍රියාවලිය එලදායීව පවත්වා ගෙන යාමට කැපවීමෙන් කටයුතු කරන ව්‍යාපාර දියුණුව, මූල්‍ය තත්ත්වය සහ ඉපයීම්, ආදායම් විභේදන පිලිබඳ ඇස්තමේන්තු සහ අභිමතාර්ථ සාක්ෂාත් කර ගැනීම, අනුකූලවීමේ ගැටළු පිලිබඳව මෙන්ම උපායමාර්ග සහ පවත්නා අවදානම් තත්ත්වයන් පිලිබඳව සමාගමවිසින් අවිභව සහ සවිස්තරාත්මකව අධ්‍යක්ෂ මණ්ඩලයට වාර්තා කරයි.

ශ්‍රී ලංකා වරලත් ගණකාධිකාරී ආයතනය සහ ශ්‍රී ලංකා සුරැකුම් හා විනිමය කොමිෂන් සභාව විසින් ඒකාබද්ධව 2013 දී නිකුත් කරන ලද සාංගමික යහපැවැත්ම උදෙසාවන ප්‍රශස්ත භාවිතයන් සංගෘහය මගින් අධ්‍යක්ෂ මණ්ඩලයට මාර්ගෝපදේශ සපයනු ලබයි.

ආචාරධර්මානුකූලව දියත් කරන ලද ව්‍යාපාර ක්‍රියා හරහා සමාගමේ සමායතන පාලන දර්ශනය මගින් සියලුම පාර්ශවකරුවන් වෙනුවෙන් දිගුකාලීන තිරසාර වටිනාකම නිර්මාණයකර උසස් තත්ත්වයට පත් කරයි.

2015 වර්ෂය තුළ අධ්‍යක්ෂ මණ්ඩල රැස්වීම් සහ අධ්‍යක්ෂ මණ්ඩල උප කමිටු රැස්වීම් විශාල සංඛ්‍යාවක් පවත්වනු ලැබූ අතර මෙම රැස්වීම් වලට සහභාගිවූ එක් එක් අධ්‍යක්ෂවරයන්ගේ පැමිණීම පිලිබඳ විස්තර පහත දැක්ව ඇත.

අධ්‍යක්ෂ මණ්ඩල රැස්වීම් - 2015

2015 වර්ෂය තුළ අධ්‍යක්ෂ මණ්ඩල රැස්වීම් 9 පවත්වන ලදී.

අධ්‍යක්ෂවරයාගේ නම	පැමිණීම
2015 ජනවාරි 20 වන දිනට අධ්‍යක්ෂ මණ්ඩලයේ සාමාජික සංඛ්‍යාව	
එච්.කේ.සු. ධර්මපුස මහතා (විධායක නොවන සභාපති)	1
පී. කුඩාබාලගේ මහතා (කළමනාකාර අධ්‍යක්ෂ)	1
එන්.කී.පී. දෙනිගම මහතා (විධායක නොවන අධ්‍යක්ෂ)	1
එස්.ඒ.ආර්. සමරසිංහ මහතා (විධායක නොවන අධ්‍යක්ෂ)	0
එච්.අයි. බාලපට්ටි මහතා (විධායක නොවන අධ්‍යක්ෂ)	1
කේ.එම්.එ.එන්. දුටුලගල මහත්මිය (විධායක නොවන අධ්‍යක්ෂ)	0
2015 ජනවාරි 20 වන දින සිට ක්‍රියාත්මකවන පරිදි නැවත පිහිටුවන ලද අධ්‍යක්ෂ මණ්ඩලය	
එච්.කී.එස්. අමරසූරිය මහතා (2015.02.09 දින සිට ක්‍රියාත්මක වන පරිදි)	8
ටී.එම්.ආර්. බන්ස ජායා මහතා (2015.02.09 දින සිට ක්‍රියාත්මක වන පරිදි පත් කරන ලදී)	8
පී.පී.ජේ. පෙරේරා මහතා (2015.02.09 දින සිට ක්‍රියාත්මක වන පරිදි පත් කරන ලදී)	8
කිත් බරනාඞි මහතා (2015.11.17 දින සිට ක්‍රියාත්මක වන පරිදි පත් කරන ලදී)	1
මහාචාර්ය එල්.පී. වන්දුසේන මහතා (2015.01.20 දින සිට ක්‍රියාත්මක වන පරිදි පත් කරන ලදී)	8
ඉමල් පොත්සේකා මහතා (2015.01.20 දින සිට පත් කරනු ලැබූ අතර 2015.11.06 දින සිට ක්‍රියාත්මක වන පරිදි ඉවත්වේන ලදී)	5
පී. අල්ගම මහතා (2015.01.20 දින සිට ක්‍රියාත්මක වන පරිදි පත් කරන ලදී)	6
අසේල එස් පද්මපෙරේරා මහතා (2015.11.17 දින සිට ක්‍රියාත්මක වන පරිදි පත් කරන ලදී)	1

එ.එ.ආ. ඉමල් පොත්සේකා මහතා 2015 නොවැම්බර් 6 වෙනි දින ක්‍රියාත්මක වන පරිදි සේවයෙන් ඉල්ලා අස්වී ඇත. කිත් ඩී. බරනාඞි මහතා සහ අසේල එස් පද්මපෙරේරා මහතා 2015 නොවැම්බර් 17 වන දින සිට ක්‍රියාත්මකවන පරිදි පත් කරන ලදී. පී. පී. ජේ. පෙරේරා මහතා 2016.03.30 දින ක්‍රියාත්මක වන පරිදි අධ්‍යක්ෂ ධුරය අවසන් කරනු ලැබූ අතර ඒ අනුව, ප්‍රදීප ඒ ලියනමාන මහතා 2016.03.30 වන දින සිට ක්‍රියාත්මක වන පරිදි මණ්ඩලයට පත්කරන ලදී.

විගණන සහ අනුකූලතා රැස්වීම් (ACCM) - 2015

2015 වර්ෂය තුළ විගණන සහ අනුකූලතා රැස්වීම් 4ක් පැවති අතර අධ්‍යක්ෂ මණ්ඩලයේ භාණ්ඩාගාර නියෝජිත පී අල්ගම මහතා සමිතියේ සභාපති වශයෙන් ක්‍රියා කරන ලදී.

අධ්‍යක්ෂගේ නම	පැමිණීම
පී. අල්ගම මහතා (විධායක නොවන අධ්‍යක්ෂ)	4
මහාචාර්ය එල්.පී. චන්ද්‍රසේන මහතා (විධායක නොවන අධ්‍යක්ෂ)	4

ආයෝජන කමිටු රැස්වීම් - 2015

2015 වර්ෂය තුළ ආයෝජන කමිටු මණ්ඩලයේ උපකමිටුවක් දක්වා එසේ ශ්‍රේණිගත කරනු ලැබූ අතර වර්ෂය තුළදී ආයෝජන හා කමිටු රැස්වීම් 20 ක් සමග පවත්වන ලදී.

අධ්‍යක්ෂවරයාගේ නම	පැමිණීම
පී. කුඩාබලයේ මහතා (2015.01.20 දින සිට රැකියාවෙන් ඉල්ලා අස්වී ඇත)	2
ඉමල් පොත්සේකා මහතා (2015.11.06 දින සිට රැකියාවෙන් තනතුරින් අස්වෙන ලදී)	14
තේමක අමරසූරිය මහතා	14
ටී.එම්.ආර්. ධන්ස ජයා මහතා	16
පී.පී.සේ සෙරේරා මහතා (2016.03.30 දින සිට ක්‍රියාත්මකවන පරිදි අධ්‍යක්ෂ ධුරය අවසන් කරන ලදී)	18

මානව සම්පත් කමිටු

මහාචාර්ය ලාල් චන්ද්‍රසේන මහතාගේ ප්‍රධානත්වයෙන් 2015 වර්ෂය තුළදී මානව සම්පත් කමිටු රැස්වීම් 9 ක් පවත්වන ලදී.

අධ්‍යක්ෂවරයාගේ නම	පැමිණීම
එන්.සී.පී. දෙනිගම මහතා (විධායක නොවන අධ්‍යක්ෂ - 2015.01.20 දින සිට ක්‍රියාත්මක වන පරිදි ඉල්ලා අස්වෙන ලදී)	1
එච්.කේ.සී. ධර්මපාස මහතා (විධායක නොවන අධ්‍යක්ෂ - 2015.01.20 දින සිට ක්‍රියාත්මක වන පරිදි ඉල්ලා අස්වෙන ලදී)	0
මහාචාර්ය එල්.පී. චන්ද්‍රසේන මහතා (විධායක නොවන අධ්‍යක්ෂ - 2015.01.20 දින සිට ක්‍රියාත්මක වන පරිදි පත් කරන ලදී)	8
ඉමල් පොත්සේකා මහතා (විධායක නොවන අධ්‍යක්ෂ - 2015.01.20 දින සිට බලපැවැත්වෙන පරිදි ඉල්ලා අස්වීය)	3

අවදානම් කළමනාකරණ කමිටු රැස්වීම් - 2015


අවදානම් කළමනාකරණ කමිටුව 2015 වර්ෂය තුළ එක් වරක් රැස්වී ඇති අතර මහාචාර්ය ලාල් පී. චන්ද්‍රසේන මහතා එහි ප්‍රධානත්වය දරන ලදී. මූල්‍ය, ආයෝජන, ආයුගණක, ප්‍රතිරක්ෂණ, අනුකූලවීම්, අභ්‍යන්තර විගණනය සිට මානව සම්පත් කළමනාකරණ සහ තොරතුරු සන්නිවේදන තාක්ෂණ දෙපාර්තමේන්තු ආදී විවිධ පරාසයන් නියෝජනය කරන අවදානම් කළමනාකරුවන් නියෝජනය කරන ප්‍රථම සාමාජිකත්වයකින් මේ කමිටු සමන්විත වේ. ආපදා කළමනාකරණ කාර්ය ශක්තිමත් කිරීම සඳහා ආපදා කළමනාකරණ උපදෙශකවරයෙකු පත් කිරීම සඳහා ශ්‍රී ලංකා රක්ෂණ සංස්ථාව පියවර ගෙන ඇත.

	පැමිණීම
මහාචාර්ය එල්.පී. චන්ද්‍රසේන මහතා (විධායක නොවන අධ්‍යක්ෂ)	1
පී. අල්ගම මහතා ((විධායක නොවන අධ්‍යක්ෂ)	0
එච්.සී.එස්. අමරසූරිය මහතා (සභාපති)	1

අනෙකුත් මෙහෙයුම් කමිටු

ඉහත දැක්වා ඇති මණ්ඩලයේ උප කමිටුවලට අමතරව, අනෙකුත් මෙහෙයුම් කමිටු වලට විගණන පසු විපරම් කමිටු, ශාඛා කළමනාකරණ පරීක්ෂා කිරීමේ කමිටුව, හිඟ කමිටුව සහ අලෙවි සහ අලෙවිකරණ සමාලෝචන කමිටුව ඇතුළත් වන අතර ඒ සියල්ල පාලන ව්‍යුහය තුළ අතනවශය කාර්යභාරයක් ඉටු කරයි.

අධ්‍යක්ෂ මණ්ඩලය




නේමක ඩී.එස්. අමරසූරිය
සභාපති

ගෞරවයට පාත්‍රවූ වෘත්තිකයකු වන නේමක අමරසූරිය මහතා කොළඹ රාජකීය විද්‍යාලයේ අතිමාන‍යක් වන අතර ක්‍රියාශීලී පරිපාලකයකු වශයෙන් ඔහු සිය වෘත්තීය ආරම්භ කරන ලදී. ශ්‍රී ලංකාවේ සිංගර් සමූහ ව්‍යාපාරයේ සභාපති සහ කළමනාකාර අධ්‍යක්ෂවරයා වශයෙන් කටයුතු කර ඇති අතර ජාතික සංවර්ධන බැංකුව, පීඑල්සී හි සභාපතිවරයාද විය. බාටා ෂු කමිපති ඔප් සිලෝන් ලිමිටඩ්, බාටා එක්ස්පෝර්ට් (ප්‍රයිවට්)ලිමිටඩ්, එස්එල් කෙබල්ස් පීඑල්සී, සී.ඩබ්ලිව් මැකී පීඑල්සී, ලංකා ඇල්මිනියම් පීඑල්සී ඇන්ඩ් එස්එම්ඊ ප්‍රින්ට්ට් ඇන්ඩ් පැකේජ් පීඑල්සී සහ අනිකුත් ලැයිස්තුගත නොකළ සමාගම්වල අමරසූරිය මහතා විසින් අධ්‍යක්ෂ ධූර දරනු ලබයි. ඔහු රිටේයිල් හෝල්ඩිං ලිමිටඩ් ඇ.එස්. සිංගර් ආසියා ලිමිටඩ් හි උප සභාපති වශයෙන් කටයුතුකරනු ලැබූ අතර ලොව පුරා සිංගර් ඔස්තස් කවුන්සලයෙහි නිවසු සභාපතිවරයා ලෙසද කටයුතු කර ඇත.

ඔහු ශ්‍රී ලංකා කර්මාන්ත සංගමයේ ආරම්භක සභාපතිවරයා ද වේ. දැනට අමරසූරිය මහතා දකුණු පළාත් කර්මාන්ත සංවර්ධන හා වාණිජ අමාත්‍යාංශයේ, ප්‍රාදේශීය වෙළඳ සේවා කමිටුවේ සභාපතිවරයා වශයෙන් සේවය කරයි. ඊට අමතරව ඔහු ශ්‍රී ලංකා සෞඛ්‍ය සංගමයේ සභාපතිවරයා වශයෙන් කටයුතු කර ඇති අතර විවිධ අවස්ථාවලදී විද්‍යාව හා තාක්ෂණය පිළිබඳ ජනාධිපති කාර්ය සාධක බලකාය, සුරැකුම්පත් හා විනිමය කොමිෂන් සභාව සහ සමාගම් හිතිය පිළිබඳ උපදේශක කමිටුවේ සේවය කර ඇත.

ඔහු ශ්‍රී ලංකා වරලත් ගණකාධිකාරී ආයතනයේ සාමාජිකයෙක් වන අතර එක්සත් රාජධානියේ වරලත් කළමනාකරණ ගණකාධිකාරීවරුන්ගේ ආයතනයේ, ගෝලීය වරලත් කළමනාකරණ ගණකාධිකාරී ආයතනයේ මෙන්ම එක්සත් රාජධානියේ අලෙවිකරණය පිළිබඳ වරලත් ආයතනයේ සාමාජිකයෙක්ද වේ. වරලත් අලෙවිකරණ ආයතනයේ ආසියාව තුළ අලෙවිකරණය සම්බන්ධයෙන් ඔහුගේ දායකත්වය උදෙසා (ශ්‍රී ලංකා කලාපය) ආරම්භ සභාපතිවරයා වශයෙන් ඔහුව පත්කිරීම මගින් සහ ණීආසියානු අලෙවිකරණ කොන්ග්‍රසයට විසින් අලෙවිකරණ භාගකත්වයට පත් කිරීම මගින් සහ පාරිභෝගික වෙළඳපොළ තුළ විප්ලවීය වෙනස්කම් ඇති කරමින් අලෙවිකරණ වෘත්තියට ඔහු විසින් සිදුකරන ලද අතර්ඝ දායකත්වය උදෙසා, එක්සත් රාජධානියේ අලෙවිකරණය පිළිබඳ වරලත් ආයතනය මගින් ඔහු දුරදුරු ශ්‍රී ව්‍යාපාරික භාගකයා වශයෙන් නම් කිරීම මගින් අලෙවිකරණ ක්ෂේත්‍රය තුළ ඔහුගේ කාර්යභාරය පිළිගැනීමකට ලක්කර ඇත. එසේම, ඔහු විශේෂඨ හා අද්විතීය ක්‍රීඩකයෙක් ද වේ.



ටී.එම්.ආර්. ඩන්ස ජයා මහතා
කළමනාකාර අධ්‍යක්ෂ

පොලිස් සේවයේ වසර 29ක අත්දැකීම් ඇති ටී.එම්.ආර්. ඩන්ස ජයා මහතා අධිකාරීලත් විශ්‍රාමික පොලිස් නිලධාරියෙකි. පොලිස් දෙපාර්තමේන්තුවේ ඔහුගේ සේවා කාලය තුළ, නියෝජ්‍ය කතානායකවරයා සහ උතුරු - නැගෙනහිර ආණ්ඩුකාරවරයා වෙනුවෙන් ප්‍රධාන ආරක්ෂක නිලධාරියා වශයෙන් කටයුතු කර ඇත.

කුරුණෑගල ශාන්ත අන්තෝනි විද්‍යාලයේ දීප්තිමත් ශිෂ්‍යයකු වන අතර කොළඹ ඇක්වයිනාස් විද්‍යාලයේදී වැඩිදුර අධ්‍යාපනය හදාරා ඇත. ඔහු ස්වකීය පාසැල දිවිය තුළ ක්‍රිකට් සහ පාපන්දු ඇතුළු ක්‍රීඩාවලදී විශේෂඨ දක්ෂතා දක්වා ඇත. ඔහු පාසැලේ කැඩෙට් කණ්ඩායමේ සාමාජිකයෙක් වශයෙන්ද කටයුතු කර ඇත. පාසැලේ කටයුතු වලින් පසු ඔහු කොළඹ විශ්ව විද්‍යාලයේ හීන්පීඨයෙහි හීන් උපාධිය සම්පූර්ණ කර ඇත.

ඔහු ස මහතාට ඉදිකිරීම් කර්මාන්තයේ වසර 15 කට වැඩි අත්දැකීම් ඇති අතර ඔහු ප්‍රකට ගයිලිං සමාගමක ප්‍රධාන හවුල්කරුවෙක් වේ. ජයා මහතා කොළඹ ඩොක්ගාඩ් පීඑල්සී, සිලෝන් ඇසෙස් මැනේජ්මන්ට් කොමිපැනි ලිමිටඩ් සහ මැනේජ්මන්ට් සර්විසස් රක්ෂණ (ප්‍රයිවට්) ලිමිටඩ් යන ආයතනවල අධ්‍යක්ෂ මණ්ඩලවල සේවය කරයි.

කිත්.සී. බර්නාර්ඩ් මහතා

සම කළමනාකාර අධ්‍යක්ෂ



කිත් සී බර්නාර්ඩ් මහතා විසින් අධිරසීන් හි රොබර් ගොර්ඩන් විශ්වවිද්‍යාලයේ ඇබර්සීන් ඕස්නස් පාසලෙන් ව්‍යාපාර පරිපාලනවේදී පශ්චාත් උපාධිය සහ කොළඹ විශ්ව විද්‍යාලයෙන් ආර්ථික විද්‍යාව පිලිබඳ ශාස්ත්‍රපති උපාධියද ලබාගෙන ඇත. අතිලාශය, උත්සාහය සහ නිර්මාණශීලිත්වය විද්‍යා දැක්වීම උදෙසා අද්විතීය ව්‍යාපාර පරිපාලනවේදී පශ්චාත් උපාධි ශිෂ්‍යයාට හිමි 1996-97 ඔන්ලස් ගෞරවලේ ත්‍යාගයද, ඔහු විසින් හිමිකරගෙන ඇත. එසේම එක්සත් රාජධානියේ (එෆ්සීඑම්එ) කළමනාකරණ ගණකාධිකාරී වරුන්ගේ වරලත් ආයතනයේ සාමාජිකත්වය දරණ අතර ඔහු වරලත් ගෝලීය කළමනාකරණ ගණකාධිකාරීවරයෙකු (CGMA) ද වේ. ඊට අමතරව, ඔහු අලෙවිකරණය පිලිබඳ සිප්ලෝමාධාරියෙක් වන අතර අලෙවිකරණය පිලිබඳ වරලත් ආයතනයේ සාමාජිකයෙක්ද වේ. ශ්‍රී ලංකා තොස්පිටල්ස් කෝපරේෂන් පීඑල්සී ඇතුලු වෙනත් සමාගම්වලදී ඒ මහතා සේවය කරනු ලබයි.

මහාචාර්ය ලාල් හොඩානය වන්දුසේන මහතා

විධායක නොවන අධ්‍යක්ෂ



මහාචාර්ය වන්දුසේන මහතා ව්‍යවස්ථාපිත සායනික පෞද්ගලිකයෙකු වන අතර විශ්ව විද්‍යාල අධ්‍යයන සේවයේ වසර 24 ක පළපුරුද්ද සහ රෝහල්, සෞඛ්‍ය ආරක්ෂණ පරිපාලනය මෙන්ම රසායනාගාර විද්‍යා පිලිබඳ වසර 22 වැනි පළපුරුද්දක් ද ඔහු සතුවේ. ඔහු කැලණිය විශ්වවිද්‍යාලයේ පෞද්ගලික විද්‍යාවේ සහ සායනික රසායන විද්‍යාවේ පදනම් මහාචාර්යවරයා වශයෙන් සහ වෛද්‍යපීඨයේ පීඨ මහාචාර්යවරයා වශයෙන් 2011 ජූනිමස දී විශ්‍රාම ලැබූ අතර වර්තමානයේදී සම්මානික මහාචාර්ය යන ගරු නාමය දරනු ලබයි.

මහාචාර්ය වන්දුසේන මහතා ලිවර්පූල් (එක්සත් රාජධානිය) විශ්ව විද්‍යාලයෙන් දර්ශන විශාරද ආචාර්ය උපාධිය ද ලිවර්පූල් (එක්සත් රාජධානිය) විශ්ව විද්‍යාලයෙන් විද්‍යාවේදී (ගෞරව) උපාධියද ලබාගෙන ඇති අතර ලංකා රසායන විද්‍යා ආයතනයේ සාමාජිකත්වය උසුලන වරලත් රසායනඥයෙකු වේ. ඊට අමතරව, ඔහු රසායනික විද්‍යාව පිලිබඳ රාජකීය සංගමයේ (එක්සත් රාජධානිය) සාමාජිකත්වය ද ශ්‍රී ලංකාවේ විද්‍යාව පිලිබඳ ජාතික ආයතනයේ සහ ඇ.එ.ජ. කොලොරාඩෝ ස්ටේට් විශ්ව විද්‍යාලයේ පශ්චාත් ආචාර්ය උපාධි සාමාජිකයෙක් වේ. ඔහු වරලත් ව්‍යවස්ථාපිත කළමනාකරුවන්ගේ ආයතනයේ සාමාජිකයෙක් වන අතර අනමඩාවාසිති කළමනාකරණ ආයතනයේ රෝහල් කළමනාකරණය පිලිබඳ සහතික පත්‍රයක් ද ලබාගෙන ඇත. ඔහු ශ්‍රී ලංකා පෞද්ගලික රෝහල් සංගමයේ වර්තමාන සභාපතිවරයා වේ. එසේම සෞඛ්‍ය අමාත්‍යාංශයේ පෞද්ගලික සෞඛ්‍ය සේවා නියමන කොමිෂන් සභාවේ සාමාජිකයෙක් ද වේ. ඔහු නවලෝක මෙට්‍රොපොලිතිකල් ලැබෝරටරිස් (ප්‍රයිවේට්) ලිමිටඩ් ආයතනයේ අධ්‍යක්ෂ ධූරයද උසුලයි.

ප්‍රියන්ත අල්ගම මහතා

විධායක නොවන අධ්‍යක්ෂ



අල්ගම මහතා දැනට මුදල් අමාත්‍යාංශයේ, මහා භාණ්ඩාගාරයේ රාජ්‍ය මූල්‍ය දෙපාර්තමේන්තුවේ අධ්‍යක්ෂ ජනරාල් වශයෙන් සේවය කරයි. ඔහු නැන්කොග් තාක්ෂණික (සිංගප්පූරුව) විශ්ව විද්‍යාලය * එම් ඇයි (ඇ.එ.ජ.)ව්‍යාපාර පරිපාලනය පිලිබඳ පශ්චාත් උපාධියක් කැලණිය විශ්ව විද්‍යාලයෙන් වාණිජවේදී (විශේෂ) උපාධියක් ලබාගෙන ඇත. ඔහු ඕස්ට්‍රේලියාවේ සහතිකලත් ව්‍යවස්ථාපිත විගණකාධිකාරීවරුන්ගේ සංගමයේ (සීපීඑ) සභා සාමාජිකයෙක්ද වේ. මූල්‍ය නියමනය පිලිබඳ පද්ධති හා ක්‍රියාපටිපාටි, රජයේ ප්‍රසම්පාදන ප්‍රතිපත්ති රාමුව, රජයේ වත්කම් කළමනාකරණය, රජයේ ආයතනවල ව්‍යාපෘති යෝජනා සහ සංයුක්ත සැලැස්ම යනාදිය පිලිබඳ ගුණා පුළුල් අත්දැකීම් ඔහු සතුවේ.

අධ්‍යක්ෂ මණ්ඩලය (ඉතිරිය)

සංජය පද්මපෙරේම මහතා

විධායක නොවන අධ්‍යක්ෂ



සංජය මහතා විසින් උතුරු කැරොලිනා කුලලෙපීනි, ඔටහිර කැරොලිනා විශ්ව විද්‍යාලයෙන් ව්‍යාපාර පරිපාලනය ප්‍රධාන වශයෙන් පරීක්ෂක තොරතුරු පද්ධති පිළිබඳ විද්‍යාවේදී උපාධියක් (BSC) සහ කැලිපෝනියාවේ පිලසනරි හිලිනි සියවිලෝ වැලි කොලේජ අධ්‍යාපන ආයතනයෙන් පරීක්ෂක තොරතුරු පිළිබඳ සාධන සහතික පත්‍රය ඇතුළු ව්‍යාපාර කළමනාකරණය පිළිබඳ ජාතික ආයතනයෙන් (NIBM) පරීක්ෂක පද්ධති විශ්ලේෂණය කිරීම හා සැලසුම් කිරීම පිළිබඳ සිප්ලෝමාවක් ද ලබාගෙන ඇත. ඔහු සවුත් එසියන් ටෙක්නොලොජීස් (ප්‍රයිවට්) ලිමිටඩ් ආයතනයේ ප්‍රධාන විධායක නිලධාරියාද වේ. තොරතුරු සන්නිවේදන තාක්ෂණයේ විවිධ පැතිකඩ පිළිබඳ වසර 22 කට වැඩි අත්දැකීම් සම්භාරයක් ඔහු සතුවන අතර ඔටහිර කැරොලිනා විශ්ව විද්‍යාලයේ සිග්මා ටී ඉන්ටර්නැෂනල් ගැට්ටර්නිටි කප්පා ගැමීමා වැජ්ටර් (Kappa Gamma Chapter) සංගමයේ වරප්‍රත් සාමාජිකයෙක් ද වේ. සංජය මහතා රගබි ක්‍රීඩාවෙන් ඔටහිර කැරොලිනා විශ්ව විද්‍යාලයේ ද බාස්කට් බෝල් ක්‍රීඩාවන් සෙලන් බැංකුව නියෝජනය කර ඇත.

ප්‍රදීප් ලියනමාන මහතා


විධායක නොවන අධ්‍යක්ෂ



ලියනමාන මහතා දසක දෙකකට වැඩි ශ්‍රී ලංකාවේ සහ විදේශීය වෘත්තීය සේවා අත්දැකීම් සහිත සංවර්ධන ආර්ථික විශේෂඥයෙකි. තරඟකාරීත්වය, ආයෝජන වැඩි කිරීම, ඵලදායිතාවය සහ සේවා නියුක්තිය ඉහළ නංවමින් කර්මාන්ත අංශ කීපයක සේවය කර ඇත. ලියනමාන මහතා විසින් ප්‍රතිපත්ති ප්‍රතිසංස්කරණය කිරීමේදී පුළුල් කිරීමේදී හා ක්‍රියාවට නැංවීමේදී රාජ්‍ය හා පෞද්ගලික අංශය අතර සහකාරීත්වය වර්ධනයකර ඇත. ඊට අමතරව ප්‍රතිපත්ති ප්‍රතිසංස්කරණ ක්‍රියාවලියේදී එකඟත්වය ගොඩ නැගීම සඳහා වෘත්තීය සමිති, පෞද්ගලික හා රාජ්‍ය අංශය ඇතුළු පාර්ශවකරුවන් සමග ඔහු කටයුතු කර ඇත. ලියනමාන මහතා විසින් හවුල් ආයෝජන වලට මඟ පාදන්නාවූ රාජ්‍ය හා පෞද්ගලික අංශයේ හවුල් ව්‍යාපාර වලට අදාළ මූලික කටයුතු කීපයක් කළමනාකරණය කර ඇත.

ලියනමාන මහතා ටෙක්නො ඒ ඇන්ඩ් එම් විශ්ව විද්‍යාලයෙන් කෘෂි ආර්ථික විද්‍යාව පිළිබඳ පශ්චාත් උපාධියද ටෙක්නො සැන් ඇන්ටෝනියෝ ඉන් කාර්නේට් වාරල් විශ්ව විද්‍යාලයෙන් අලෙවිකරණ සහ කළමනාකරණ තොරතුරු පද්ධති පිළිබඳ ප්‍රථම උපාධියද ලබාගෙන ඇත.

ජ්‍යෙෂ්ඨ කළමනාකරුවන්



සුරේෂ් පරණවිතාන
Chief Officer - Life
FCII, MBA, DipM, FCIM, M.I. Mgt, CMA (Aus)



චන්ද්‍රසිරි ශේනිල්
Chief Officer - Administration & HR
MBA, B.LE (Sp.), FCMI (UK), FIMSL, FIPM, Dip. In Journalism, National Dip. In PM (IPM), HNDA, National Dip. in Teaching (NIE), MITD (SL)



රංජිත් පෙරේරා
Snr. DGM - Finance
BSc (Hons) (Pub.Admin.Sp.), MBA, MA, PG. Dip. in Corp. Finance, FCMA, FCA




තිරෝමිනි පෙතිගාමොඩ
DGM - Marketing
MBA (MGSM,Syd), FCIM (UK), DipM (UK), Chartered Marketer



අජිත් විජයසුන්දර
DGM - ICT
BSc (Eng), MBA




තනුජා හඟුලගේ
DGM – General Insurance
BSc (Hons), FCII (UK), Chartered Insurer, ANZIIF (Fellow)



හසන්ත පෙරේරා
AGM-ICT Governance & Admin.
MSc (IT), MSc (Const. P.Mgmt.), MBA, BSc (Eng.), AIPMSL, AIESL, Dip. in Credit Mgmt. (IBSL)



රසීක රණතුංග
AGM-Facilities Management
Member(ASHRAE) (USA), Member (ASHRAE) (SL), Dip. HVAC (USA)



දයාරත්න පෙරේරා
AGM-Life (Technical)
BSc (Hons), FCII, Dip. In BA, Chartered Insurer, MBA (USJ), AUKP (UK)

ජ්‍යෙෂ්ඨ කළමනාකරුවන් (ඉතිරිය)



මහේන් පිරිස්

AGM - Legal
LLB (Colombo), Attorney-at-Law of
Supreme Court of Sri Lanka



ජෙරම් වික්‍රමරත්න

AGM - Sales Support
Bcom (Special - Hons), MBA, Dip. in Journalism,
Dip. in Marketing (UK) MCIM, AIII



නලින් සුබසිංහ

AGM - Actuarial & Risk Management
MSc in Actuarial Management. (UK), BSc (Hons.
Mathematics Special), Dip. in Computer Studies



ජෙරේකා ප්‍රසාද

AGM - Medical
MBBS(SL), MSc-Community Medicine (SL), ACII (UK),
MRCGP (INT)(UK), Ad. Dip in Insurance-CII,
Dip in Life & Disability claims



වමන්ද අනාවුද

AGM - Life (Technical)
BSc.(Hons), ACII, AIII, ANZIIF (Senior Associate),
MBA (Colombo), Chartered Insurer



වමන්ද කන්තන්තර

AGM - ICT Systems Development
BSc, Msc (Comp.Sc.), MBCS



පිවහි ගුණවර්ධන

AGM - Internal Audit
FCA, MBA



නාමලී සිල්වා

AGM - Marketing & Corporate Communication
MCIM(UK), Chartered Marketer,
Prof. Dip. in Marketing-CIM, ACIB (UK)



වමන්ද ගුණසිංහ

AGM - Finance
B.B.Mgt. (Accountancy) Spl. Hons,
FCA, ACMA, MBA-Finance



ධනුක ලියනගමගේ

AGM - Investments
BSc (Eng) (Hons), MBA (Finance), CFA, Member of
the CFA Institute (USA) and CFA Sri Lanka Society



මාලක බණ්ඩාර

AGM - Management Accounting &
Budgetary Control
BSc. Accountancy (Sp.), ACA, MBA (Colombo)



රුවනි ධර්මවර්ධන

AGM - Compliance / Assistant Company Secretary
LLB (Hons), Attorney-at-law, ACISI, Dip. In Bus.
Mgt.-ICFAI, Dip. in Mgt.-CMA, Dip. in HRM (UK)



ලේන් ද සිල්වා

AGM - Motor
Post Graduate Dip. In Finance &
Bus. Administration, MBA



ගෝඨාන් කොළඹ

AGM - National Sales (Life)
MBA, CMA (Aus), Dip. In Marketing (SLIM),
MSLIM, FCPM, MIM (SL)



මහේන්ද්‍ර සිල්වා

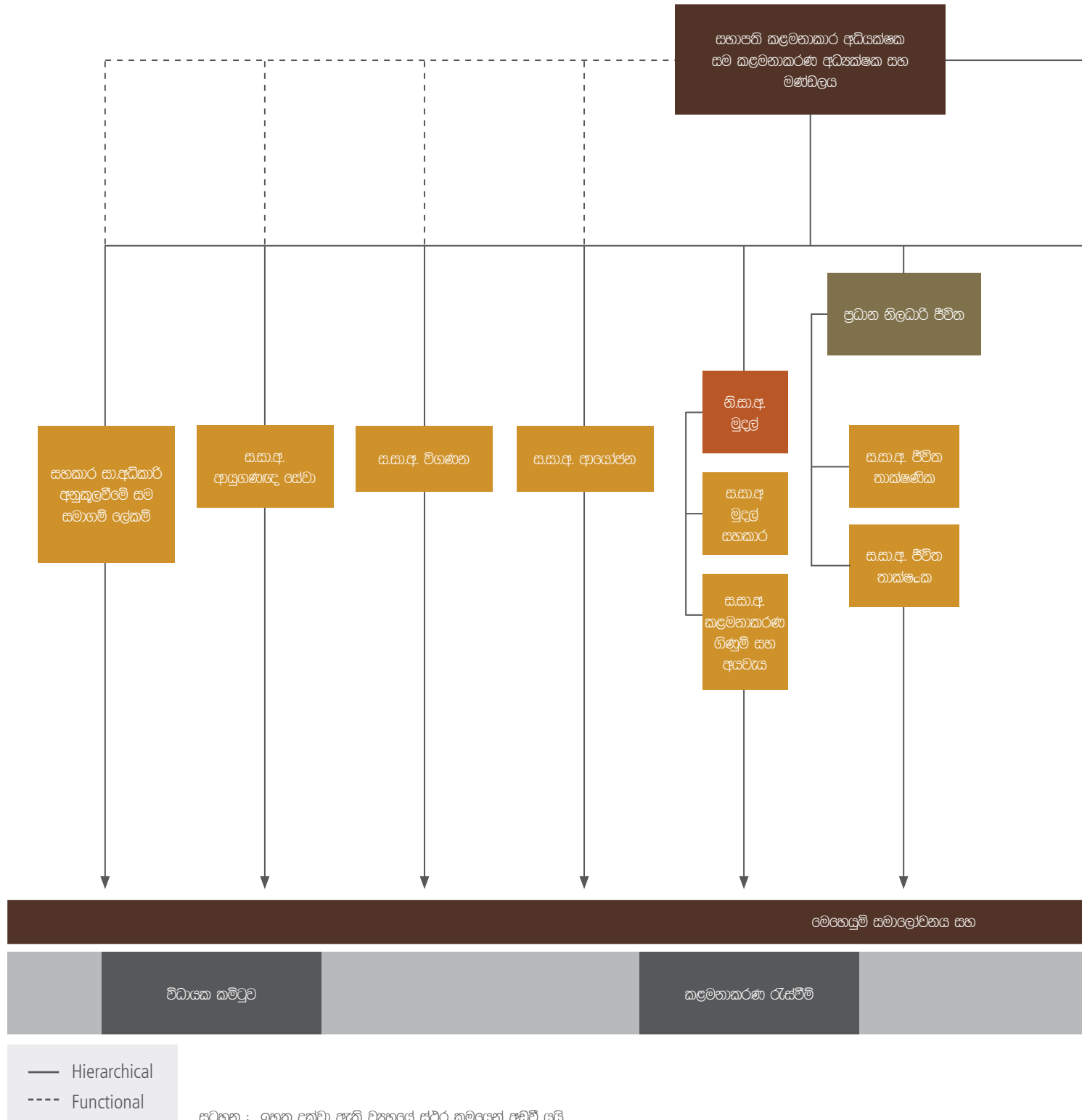
AGM - Administration & Employee Relation
Attorney-at-Law, LLB (SL), PG. Dip in HRM, NDES,
MIIE (SL), I ENG, AMIPM (SL)

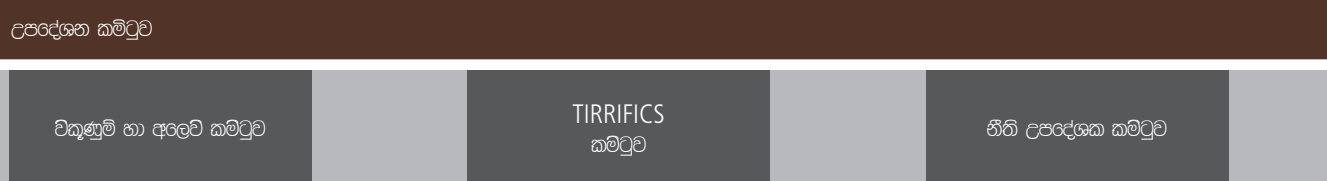
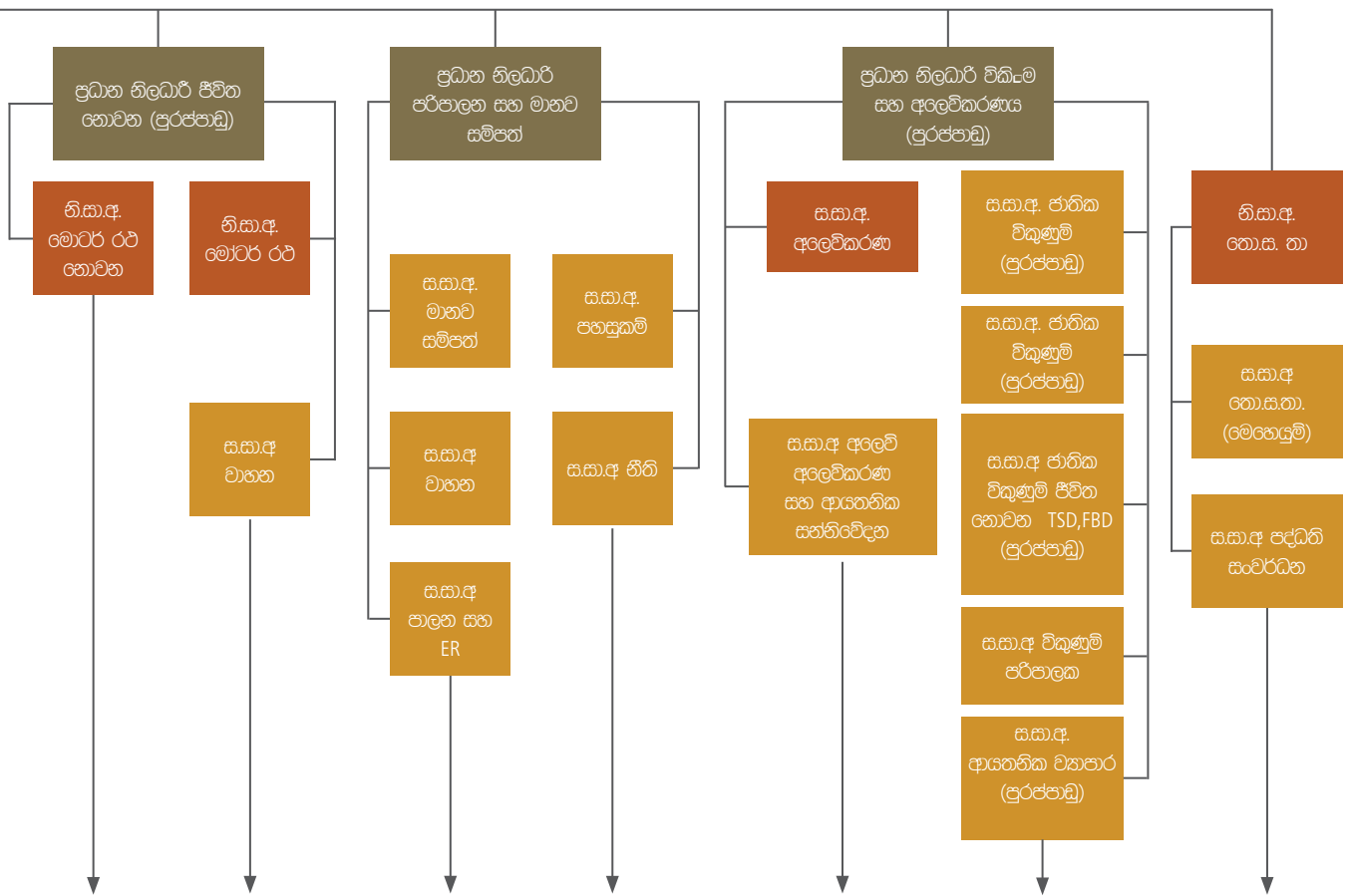
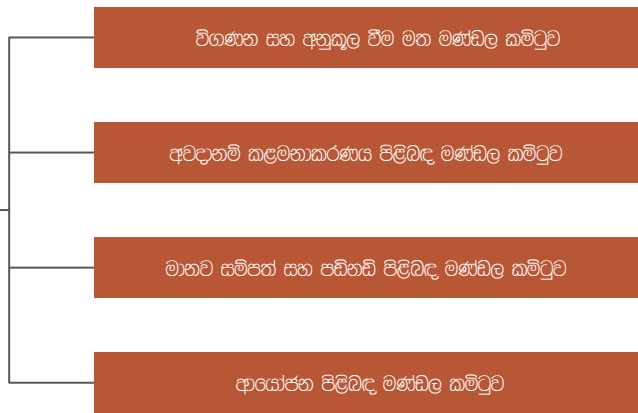


මලික් පෙරේරා

AGM - Human Resources
MBA (Aus), MABE (UK), Dip. In HRM (UK)

සංවිධාන ව්‍යුහය





අවදානම් කළමනාකරණය

සෑම ව්‍යාපාරයක්ම ස්වකීය මෙහෙයුම් වටපිටාව තුළ අවිනිශ්චිත තත්ත්වයන් වලට සහ අවදානම්වලට මුහුණ දෙන අතර එකී අවිනිශ්චිත තත්ත්වයන් හෝ අවදානම කළමනාකරණය කිරීම හෝ ලිහිල් කිරීම නොකරනු ලබන්නේ නම් එය ව්‍යාපාරයේ උපායමාර්ගික සහ මෙහෙයුම් අරමුණු ඉටුකර ගැනීම අවුල්සහගත තත්ත්වයට පත් වනවා පමණක් නොව විශාල පාඩු හෝ විස්තීරණ මූල්‍ය සහ ප්‍රකට පාඩු මෙන්ම දේශීය/ජාත්‍යන්තර ඊඩ් කඩවීමට හේතු විය හැකිය. සැලසුම් නොකල පිරිවැය ඇති කරනු ලැබීමට හේතුවිය හැකිය.

ස්වකීය උපායමාර්ගික සහ මෙහෙයුම් අභිමතාර්ථ සාක්ෂාත් කර ගැනීමේ හැකියාව සාරානුකූලව ඉහළ නංවන්නාවූ වඩා යහපත් සහ වඩා යහපත් ධුද්ධිමත් තීරණ ගැනීම සඳහා එලදායි අවදානම් කළමනාකරණය මගින් සමාගම්වලට හැකියාව ලබාදේ.

ශ්‍රී ලංකා රක්ෂණ කර්මාන්තයේ ප්‍රමුඛතාව වශයෙන් ශ්‍රී ලංකා රක්ෂණ සංස්ථාව අවදානම් කළමනාකරණ කටයුතුවල නිරතවී සිටින අතර අවදානම් කළමනාකරණය සමාගමක කළමනාකරණ හා පාලන පද්ධතියේ අවශ්‍යම කොටසක් වේ. මෙම ක්‍රමවේදය මගින් අවදානම් කාලීනව හදුනාගැනීම, විශ්ලේෂණය කිරීම, තක්සේරු කිරීම, කළමනාකරණය හා වාර්තා කිරීම ඉහළ නංවනු ලබන අතර, ප්‍රාග්ධනය කාර්යක්ෂමව වෙන් කිරීම සහ ප්‍රධාන කාර්ය සාධන දර්ශක ප්‍රශස්ත ආකාරයෙන් උපයෝජිත කිරීම සහතික කරන්නා වූ චරිතාකම පදනම් කරගත් සාර්ථක කළමනාකරණ පදනම ඇති කරයි.

පැහැදිලි අවදානම් උපාය මාර්ගයක් මගින් සමාගමක අවදානම් හැඳුරුව අර්ථ නිරූපනය කරනු ලබන අතර අවදානම් කළමනාකරණ ක්‍රියාවලිය මගින් හුදෙක් අවදානම මඟහැරවා ගැනීමට හෝ අවම කර ගැනීම පිණිස ප්‍රමාණවත් ලෙස අවදානම් හැසිරවීම කෙරෙහි අවධානය යොමු කරයි. සිදුවිය හැකි අවදානම් පිලිබඳ සම්පව අධීක්ෂණය කර වාර්තා කිරීම මගින් අවදානමට ඔරොත්තු දීම පිලිබඳ පුරව නිරතය කිරීමේ තත්ත්වයන් වල වෙනස්වීම මුල් අදියරේදීම අනාවරණය කර ගැනීමට ඉඩ ප්‍රස්ථාව ලැබේ.

අවදානම් කළමනාකරණය සඳහා ශ්‍රී ලංකා රක්ෂණ සංස්ථාවේ ප්‍රවේශය මගින් අවදානම මෙන්ම ප්‍රතිඵල යන දෙඅංශය කෙරෙහිම අවධානය යොමු කරයි. ඉහත සඳහන් කර ඇති පරිදි නිෂ්පාදන සංවර්ධනයේ සිට ප්‍රතිලාභ පරිපාලනයකිරීම දක්වා අවදානම් සියලුම තීරණාත්මක අදියර ආවරණය කරනු ලබන ක්‍රියාපටිපාටි සහ ක්‍රියාවලීන් සංස්ථාව විසින් ස්ථාපිත කර ඇත.

අවදානම හා ප්‍රතිලාභ මත යොමු වීමෙන් අවදානම් කළමනාකරණය සඳහා ශ්‍රී ලංකා රක්ෂණ සංස්ථාව ප්‍රවේශ වී ඇත. නිෂ්පාදන සංවර්ධනයේ සිට ප්‍රතිලාභ කළමනාකරණය දක්වා සියලුම ඉතා බරපතල අවදානම් අවස්ථා ආවරණය වන පරිදි කාර්යය පටිපාටි හා ක්‍රියාවලියන් සමාගම විසින් ස්ථාපනය කර ඇත.

ජීවිත රක්ෂණ අවදානම

ජීවිත රක්ෂණ ආශ්‍රිතව බොහෝ අවදානම් තිබේ. එයට පහත දක්වා ඇති අවදානම් ඇතුළත් වේ.

"මරණ අනුපාතික අවදානම" ජීවිත රක්ෂණ ඔප්පුවක යටතේ තර්ජන රක්ෂණ ඔප්පු හිමියකු මරණයට පත්වීමේ අවදානම අපේක්ෂා කරනු ලබනවාට වඩා ඉහළ යාමේ අවදානම

"දීර්ඝායුෂ අවදානම" වාර්ෂික දීමනාලාභීය අපේක්ෂා කරනු ලබනවාට වඩා දීර්ඝකාලයක් ජීවත්වීමේ අවදානම

"රෝගාතුර වීමේ අවදානම" - තර්ජන රක්ෂණ ඔප්පු හිමියකුගේ සෞඛ්‍ය/හදිසි අනතුරු වලට අදාළ හිමිකම්පත් අපේක්ෂා කරනු ලබනවාට වඩා ඉහළ යාමේ අවදානම

"රක්ෂණ ඔප්පු හිමියාගේ හැසිරීමේ අවදානම" - ගිවිසුම කල් පිරීමට කලින් දායක මුදල් ගෙවීම නතර කිරීමේදී හෝ අඩු කිරීමේදී රක්ෂණ ඔප්පු හිමියාගේ හැසිරීම අපේක්ෂා කරනු ලැබූ තත්ත්වයට වඩා හරක තත්ත්වයකට පත්වීමේ අවදානම

දුර්වල හා වෙනස්වීම් පවතින ගාස්තු අනුපාතයන් පොත්පත්වල සඳහන් රක්ෂණ ඔප්පු ප්‍රමාණය අඩුකරමින් අනාගත ස්ථාවර වියදම් පියවීම සඳහා මුදල් සැපයීම දක්වා යොමු කරනු ලැබිය හැකි අතර විලම්බිතය කරන ලද අත්පත් කර ගැනීමේ ගාස්තු අයකර ගැනීමේ ස්වකීය හැකියාවට ප්‍රබල ලෙස බලපෑමක් විය හැකි ලිඛිතව සඳහන් ව්‍යාපාර වල අනාගත සාධනීය මූල්‍ය ප්‍රවාහයන් අඩුකරනු ලැබිය හැකිය.

"වියදම් අවදානම" රක්ෂණ ඔප්පු ලබා ගැනීමේදී හා පරිපාලනය කිරීමේදී දුරුණු ලබන වියදම් අපේක්ෂා කරනු ලබනවාට වඩා ඉහළ යාමේ අවදානම

මෙම අවදානම්වලට අමතරව, නිර්මාණ සැලැස්ම හා මිල නියම කිරීමේ අවදානම් ලිහිල් කරමින් සියලුම ජීවිත රක්ෂණ මූල්‍ය ප්‍රවාහයන් ආකෘති වශයෙන් සකස් කරනු ලබන අතර ලාභ පිරික්සුම ජීවිත රක්ෂණ උපදේශකයා විසින් ඉදිරිපත් කරනු ලබයි. එසේම, ශ්‍රී ලංකා රක්ෂණ සංස්ථාව විසින් වගකීම් වලට (ඇත්නම්) අනුබලදීම සඳහා ගැලපුම් ලෙඩ්‍රණ භාවිතා කරනු ලබයි.

ජීවිත රක්ෂණ ගිවිසුම්ගත වගකීම් නිර්ණයකිරීමේදී උපයෝගී කර ගනු ලැබූ උපකල්පන පහත වගු හතරේ දක්වා ඇත.

උපකල්පනය	විස්තරය
මරණ අනුපාතය	2000 අංක 43 දරණ ආර් එල්එල් පනත මගින් සපයනු ලැබ ඇති මාර්ගෝපදේශ: <ul style="list-style-type: none"> වාර්ෂික මුදලක් නොගෙවනව්‍යාපාර සඳහා ඒ 67/70 පුරුෂ දීමනා ලාභීන් සඳහා ඒ(90) එම් සහ ස්ත්‍රී දීමනා ලාභීන් සඳහා ඒ(90) එඵ
ආයෝජන ප්‍රතිලාභ	2000 අංක 43 දරණ ආර් එල්එල් පනත මගින් සපයනු ලැබ ඇති මාර්ගෝපදේශ පසුගිය වසර 5 තුළ තක්සේරු කිරීමට අනුකූලවන්නා වූ 2015.12.31 දින තක්සේරු කිරීම සඳහා භාවිතා කරනු ලැබූ අවම පොලීය 3.5% කි.

ඉහත දක්වා ඇති මාර්ගෝපදේශ යටතේ 2015.12.31 වන දිනට ක්‍රියාත්මක කරන ලද සම්පූර්ණ රක්ෂණ ඔප්පු වගකීම්, ප්‍රසාද දීමනා හාර රුපියල් මිලියන 64,946 කි.

ජීවිත රක්ෂණ අවදානම උදෙසා සංවේදීත විශ්ලේෂණය

2015 වර්ෂය තුළදී ක්‍රියාත්මක කරන ලද ආර්ථිකී (RBC) මාර්ගෝපදේශ ශ්‍රී ලංකා රක්ෂණ සංස්ථාව සහභාගිවූ අතර 2015.12.31 දිනට එහි ප්‍රතිඵල පහත සඳහන් පරිදි වේ.

ඇස්තමේන්තුගත උසස් උපකල්පන උදෙසා වන ආර්ථිකී මාර්ගෝපදේශ යටතේ මුද්‍රා ශුද්ධ වගකීම (බිඉඑල්) රුපියල් මිලියන 16,370 වේ.

උපකල්පනය	උපකල්පනය වෙනස්වීම	වගකීම මත බලපෑම (රු.)
මර්තනතාව	+10%	මිලියන 684
	-10%	මිලියන (689)
වරිටම් අනුපාතය	ආර්ථිකී යටතේ ඉහළ කම්පන සිද්ධි සමුදාය	මිලියන (5,626)
	ආර්ථිකී යටතේ පහළ කම්පන සිද්ධි සමුදාය	මිලියන 8,326

ප්‍රතිඵල කාණ්ඩය පදනම්කරගෙන රක්ෂණ ඔප්පු වගකීම වෙනකොට දැක්වීම

2015 දෙසැම්බර් 31 රු. '000	රක්ෂණ වගකීම (ලැහ සහිතව)	රක්ෂණ වගකීම් ලැහ රහිතව	මුළු දළ රක්ෂණ වගකීම්
සම්පූර්ණ ජීවිතය	60,127	37,372	97,499
පවරාදීමේ රක්ෂණය	41,008,719	1,646,665	42,655,384
වාර රක්ෂණය	-	1,820,843	1,820,843
වාර්ෂික දීමනාව	18,855,901	387,272	19,243,173
අතුරු ප්‍රතිලාභ	1,006,970	121,953	1,128,923
මුළු එකතුව	60,931,717	4,014,105	64,945,821

පහත සඳහන් වගුවෙන් ශ්‍රී ලංකා රක්ෂණ සංස්ථාවේ සහභාගි සහ සහභාගි නොවන අර මුදල් තත්ත්වය පෙන්වුම් කෙරේ.

	සහභාගි රු. '000	සහභාගි නොවන සහිත රු. '000	එකතුව රු. '000
2015	73,844,279	4,014,105	77,858,384
ප්‍රතිශතය	94.84%	5.16%	

සාමාන්‍ය රක්ෂණ අවදානම

සංචිත ඇති කිරීමේ දුරදර්ශිතාවය

රක්ෂණ වගකීම සහ හිමිකම් වගකීම යනුවෙන් සාමාන්‍ය ආයුගණක සංචිතවල ප්‍රධාන සංරචක දෙකක් තිබේ. මධ්‍යම ඇස්තමේන්තු වගකීම සහ අනාගත හිමිකම් පියවීම (ක්ෂ) හි හිමිකම් අනාගතයේදී පියවීම සඳහා වන හිමිකම් මෙහෙයුම් විද්‍යුත් (ක්ෂ) සහ මධ්‍යම ඇස්තමේන්තු වගකීම මෙන්ම හිමිකම් මෙහෙයුම් විද්‍යුත් වලින් අතිරික්ත වෙනස්වීම උදෙසාවන ප්‍රතිපාදන වලට සම්බන්ධ, හිමිකම් වගකීම පිලිබඳ මධ්‍යම ඇස්තමේන්තුවට (ක්ෂ) අතුරු සියයට 75 ක විශ්වාසනීය මට්ටමකින් යුතුව ශ්‍රී ලංකා රක්ෂණ සංස්ථාව විසින් හිමිකම් වගකීම (හිමිකම්) හිමිකම් රක්ෂණ මුදල් එකතුව දරනු ලැබුවද (ප්‍රමාණවත්) වාර්තා කරන ලද හිමිකම් ක්‍රියාත්මක කරනු ලැබ ඇත. රක්ෂණ වාර්තා වගකීමද සියයට 75 ක විශ්වාසනීයතාව මට්ටමක් ඇති කරනු ලැබ ඇති අතර අනතුරු සිදුවූ පසුගිය වසර දෙක තුනක කාලය සඳහා වන මධ්‍යම ඇස්තමේන්තුවේ අවසන් පාඩු අනුපාතයේ සාමාන්‍යය පදනම්කර ගනිමින් සහ අනාවරණය සිදුවීමට තවදුරටත් ඉඩ ඇති බැවින් අතිරික්ත අස්ථිරතාවය පිලිබඳව වන පරිදි අතිරික්ත වෙනස්වීම සඳහා අවශ්‍ය කටයුතු සැලසීම මගින් නිර්ණයකරනු ලබන මධ්‍යම ඇස්තමේන්තු කල් ඉකුත් නොවූ අවදානම් සංචිත පදනම මත රක්ෂණ වාර්තා වගකීම ගණනය කරනු ලැබයි.

අවදානම් කළමනාකරණය (ඉතිරිය)

හිමිකම් වර්ධන තොරතුරු

පසුගිය වර්ෂ කීපය තුළ පිවිත් නොවන සංචිත සහ ශුද්ධ ප්‍රති රක්ෂණයේ සිදුවූ වෙනස්කම් පහත සඳහන් වගුවෙන් ඉදිරිපත් කෙරේ. එම වර්ෂයේ සහ පෙර වසරවල දරනු ලැබූ අලාභ සඳහා වන අනාගත ගෙවීම් වල අස්තමේන්තුගත මුදල දැක්වෙනාඩු එක් එක් ශේෂපත්‍ර දිනයට අනුව නොගෙවන ලද අලාභ සහ අලාභ ගැලපුම් වියදම් සඳහා වන අස්තමේන්තුගත දළ සංචිත මෙම වගුවේ ඉහළම පේලියෙන් පෙන්වනු ලබයි. එක් එක් වර්ෂය අවසානයේ ස්ථාපනය කරනු ලැබූ සංචිත වලට අදාළව එක් එක් අනුගාමී වර්ෂයන් තුළ ගෙවනු ලැබූ සමුච්චිත මුදල් ප්‍රමාණය වගුවේ ගෙවන ලද සමුච්චිත කොටස මගින් දැක්වනු ලබයි. එසේම, පහත වගුවේ දැක්වා ඇති ගෙවන ලද සමුච්චිත මුදල් ප්‍රමාණයක් සහ මූල්‍ය වර්ෂය අවසානයේ ශුද්ධ නිල තත්ත්වය පිළිබඳ විස්තරාත්මකව සමුච්චිත වාර්තාගත අලාභ අංශය මගින් විස්තර සපයයි.

	2010 Rs.	2011 Rs.	2012 Rs.	2013 Rs.	2014 Rs.	2015 Rs.
අලාභ සහ අලාභ ගැලපුම් වියදම් සඳහා දළ සංචිත	6,759,172,132	7,898,096,692	8,720,582,620	7,817,800,636	7,709,470,517	7,893,502,368
ප්‍රති රක්ෂණ අයකට ගැනීම්	(1,361,271,745)	(1,168,930,136)	(1,509,187,974)	(1,160,448,524)	(1,004,432,194)	(976,138,208)
අලාභ සහ අලාභ ගැලපුම් වියදම් සඳහා දළ සංචිත	5,397,900,387	6,729,166,557	7,211,394,645	6,657,352,112	6,705,038,323	6,917,364,159
දෙසැම්බර් 31 දින වන විට ලැබූ සංචිත ගෙවීම්:						
වර්ෂයකට පසු	2,874,874,128	3,632,757,028	4,545,085,355	4,481,213,520	4,572,092,748	4,981,268,620
වර්ෂ දෙකකට පසු	3,714,910,249	4,903,405,392	5,908,837,239	5,873,385,629	5,907,059,777	
වර්ෂ තුනකට පසු	3,788,276,570	4,980,092,970	6,016,063,272	5,960,967,990		
වර්ෂ හතරකට පසු	3,806,053,537	5,014,506,148	6,042,845,103			
වර්ෂ පහකට පසු	3,832,694,904	5,047,142,374				
වර්ෂ හයකට පසු	3,853,091,198					
දෙසැම්බර් 31 දින වන විට වාර්තා වූ සමුච්චිත:						
වර්ෂයකට පසු	3,877,357,626	4,740,384,794	5,765,263,148	5,564,838,084	5,631,797,127	6,325,675,770
වර්ෂ දෙකකට පසු	4,091,340,643	5,147,257,128	6,199,143,542	6,107,020,752	6,204,339,034	
වර්ෂ තුනකට පසු	4,020,496,575	5,195,146,471	6,287,566,401	6,209,495,887		
වර්ෂ හතරකට පසු	3,995,269,295	5,289,158,538	6,285,315,681			
වර්ෂ පහකට පසු	4,110,863,857	5,266,478,759				
වර්ෂ හයකට පසු	4,101,792,901					

සාමාන්‍ය රක්ෂණ අවදානම් උදෙසා සංවේදීතා විශ්ලේෂණය

වාර්තාගතවූ නිල හිමිකම්වල සියයට එක කොටසක් වූ අනිතකර වර්ධනයේ ප්‍රතිඵලයක් ලෙස බදු වලට පෙර ශුද්ධ ආදායමේ සංවේදීතාවය සහ ශුද්ධ වත්කම් වල සංවේදීතාවය පහත වගුවෙන් පෙන්වනු ලබයි. රක්ෂිත සිදුවීම් හට ගැනීමේ ඉහළ සංඛ්‍යාතය මගින් නැතහොත් හිමිකම් ඇති වීමේ බරපතලකම ඉහළයාමක් මගින් හෝ සංඛ්‍යාතය සහ බරපතලකම එකතු වීමක් මගින් එවැනි ඉහළ යාමක් ඇතිවිය හැකිය. සංවේදීතා මගින් එවැනි සිද්ධියක් වීමේ හැකියාව ප්‍රකාශ නොකරන අතර ප්‍රතිරක්ෂණය පිළිබඳ රේඛීය නොවූ යම් ප්‍රතිඵල සැලකිල්ලට නොගනී.

මධ්‍යම අස්තමේන්තුව නිල හිමිකම් මුදල සහිතව සියයට එක කොටස මගින් බලපෑමට ලක්වන බවද සහ හිමිකම් පාලන වියදම්වලට බල නොපානු ලබන බවට මෙහිදී අප උපකල්පනය කරනු ලැබ ඇත. පහත දැක්වා ඇති වගුවේ සංවේදීතා විශ්ලේෂණය පිළිබඳ ඉදිරිපත් කිරීමට යොදා ගනු ලැබූ උපලේඛන පදනම් වී, වාර්තා වන හල හිමිකම් වල වැඩිවන එක් එක් සියයට කොටස බදුවලට පෙර ශුද්ධ ආදායම සහ ශුද්ධ වත්කම් මත රේඛීය බලපෑමක් ඇති කිරීමට හේතු වනු ඇත. ඊට අමතරව, සංස්ථාව විසින් ප්‍රති රක්ෂණ ගිවිසුම්වල රේඛීය ප්‍රතිඵල සැලකිල්ලට ගෙන, එකී සිද්ධි දායක අගයීමට ලක් කිරීම මගින් රක්ෂණ අවදානම අධීක්ෂණය කරයි.

	උපකල්පන වෙනස්වීම	වාර්තාවූ දළ හිමිකම් හල	වාර්තාවූ ශුද්ධ හිමිකම් හල	දළ වගකීම් මත බලපෑම	ශුද්ධ වගකීම් මත බලපෑම	බදුවලට පෙර ලාභය මත බලපෑම	කොටස්වල අගය මත බලපෑම (බදුවලට පසු)
2015 දෙසැම්බර් 31	+1%	5,737,840,039	4,852,309,984	74,436,550	64,679,166	(64,679,166)	(46,569,000)

අනුකූලව ක්‍රියාකිරීමේ අවදානම

මහජන සුභසිද්ධිය උදෙසා පවරනු ලැබූ කටයුත්තක් වශයෙන් මූලික රක්ෂණ ගිවිසුමක් රක්ෂිතය හා රක්ෂකයා අතර පෞද්ගලික ගිවිසුමක් වුවද ප්‍රථම පරායයක පැතුරුණු හිඟි රීති සහ රෙගුලාසි මගින් මැදිහත්වීමට රජය වෙත බලය ලබාදී ඇති සමස්ථයක් වශයෙන් රක්ෂණය ජනතාවට පීඩනයක් බවට පත්වී ඇත.

රක්ෂණ ඔප්පු හිමියන්ට සාධාරණව හා සමානව සැලකීමට පහසුකම් සලසාලීම මගින් තරඟකාරී වෙළඳපොළ ප්‍රවර්ධනය කිරීම වැනි මූලික රක්ෂණ නියමන අභිමතාර්ථන මුද්‍රා පමුණුවා ගැනීම සඳහා ජනතාවගේ සුභසිද්ධිය උදෙසා සේවය සැපයීමට අරමුණුකර ගත් හිඟි හා රෙගුලාසි මගින් ශ්‍රී ලංකාවේ රක්ෂණ කර්මාන්තය පාලනය වේ.

රක්ෂණ කර්මාන්තයේ විශේෂ හිඟි රීති හා රෙගුලාසි වලට අමතරව රක්ෂණ කර්මාන්තයට අදාළවන පරිදි 2007 අංක 7 දරණ සංශෝධිත දේශීය ආදායම් පනත, 2006 අංක 19 දරණ විද්‍යුත් ගණුදෙනු පිලිබඳ පනත 2003 අංක 36 දරන බුද්ධිමය දේපළ පනත සහ 1995 අංක 11 දරන ගැටළු නිරාකරණය කිරීමේ පනත මෙම හිඟි රීති සහ රෙගුලාසිවලට අතුරු යැයි මෙමගින් හඳුන්වන බව සහ මූල්‍ය ස්ථායීතාවය තහවුරු කර රජයේ මූල්‍ය හිඟි රීති වැඩි දියුණු කරයි.

නියමන (රෙගුලාසි සහ කර්මාන්ත හිඟි පද්ධතිය) සහ අභිමතානුසාරී (ව්‍යාපාරික උපායමාර්ග, අරමුණු සහ සමායතන ප්‍රතිපත්ති යනාදිය) අවදානම තුළනය කරමින් අවදානම් හැඹුරුවට අනුකූලවීම පසුබිම කෙරෙහි සමාගමක අධ්‍යක්ෂ මණ්ඩලය වගකිව යුතුය. එදායම් අනුකූලව මේ අවදානම් කළමනාකරණය යන් අවදානම් කළමනාකරණය, අභ්‍යන්තර පාලනය, තෛතික සහ මානව සම්පත් වැනි ආයතනය තුළ සියලුම අනෙකවිද පාලන කාර්යයන් එකට යොමු කරමින් අරමුණු ඉටුකර ගැනීම සඳහා ක්‍රියාකරවීමේ සාමූහික ක්‍රියාවලියක් වේ.

ශ්‍රී ලංකා රක්ෂණ සංස්ථාව කාර්ය මණ්ඩලයට සහ කළමනාකරණයට භාවිතා කිරීම සඳහා නිර්මාණය කරනු ලැබ ඇති පරිපූරණ අනුකූලවීමේ රාමුවක් හෝ අනුකූලවීමේ වැඩසටහනකින් සමන්විත වන අතර ස්වකීය පරිගණක මගින් අභ්‍යන්තර කාර්ය මණ්ඩලයට ප්‍රවේශ විය හැකි අදාළ ව්‍යවස්ථාපිත සහ නියමන අනුකූලතා බැඳීම් පිලිබඳ එදිනෙදා තොරතුරු හඳුනාගැනීම, ලේඛනගත කිරීම සහ

කාර්ය මණ්ඩලයට මෙන්ම කළමනාකරණයට (මූලික වශයෙන් සමාගමේ අභ්‍යන්තර පරිගණක ජාලය සහ ලොග් සටහන් හරහා) දැනුම්දීම අනුකූලතා වෙබ් පිටුවේ ප්‍රධාන පරමාර්ථ වේ. සමාලෝචිත වර්ෂය තුළ අභ්‍යන්තර විගණකාධිපති ගේ වාර්තාවෙන් මූල්‍ය ප්‍රකාශන සටහන්වලින් සහ අදාළ අමාත්‍යාංශ විසින් නම්කරනු ලැබ අනුකූලව පත්කරනු ලබන අධ්‍යක්ෂවරයන්ගේ පත් කිරීම්වලට අදාළ සංයුක්ත පාලන වාර්තාවෙන් කරනු ලබන අනාවරණය කිරීම් වලට යටත්ව, සියලුම ව්‍යවස්ථාපිත නියම කිරීම්, රීති සහ රෙගුලාසිවලට අනුකූලව සමාගම කටයුතු කර ඇත.

අදාළ හිඟි රීති සහ රෙගුලාසිවලට වගකිවයුතු අංශ සමාගමේ අනුකූලතා දෙපාර්තමේන්තුව විසින් හඳුනාගෙන ඇති අතර ඒ අනුව අනුකූලතා අවශ්‍යතා සපුරාලන සහයෝගයෙන් කටයුතු කරන ක්‍රියාවලියක් ආරම්භ කර ඇත. පූර්වගාමී පියවරක් වශයෙන්, පූර්වගාමී ව්‍යාපාරික ක්‍රියාවලිය කළමනාකරණ විසඳුම් මගින් හව රෙගුලාසිවලට පිරිවැය එදායම්ලෙස අවධානය යොමු කිරීම සඳහා අවශ්‍ය මෙවලම් සමාගමට ලබාදෙන බැවින් අනාගතයේදී අපේක්ෂිත, රෙගුලාසි පිලිබඳ කළමනාකරණයට අනුකූලතා දෙපාර්තමේන්තුව විසින් මාර්ගෝපදේශ ලබා දෙයි. අභ්‍යන්තර සහතිවේදන ක්‍රියාමාර්ග හරහා අනුකූලතා උපදෙස් මාර්ගයෙන් දෙපාර්තමේන්තු මට්ටමේ පුහුණු කිරීම් සහ ජ්‍යෙෂ්ඨ කළමනාකරණය දැනුවත් කිරීමද අනුකූලතා දෙපාර්තමේන්තුව විසින් සිදු කරනු ලබයි. අනුකූලතා කළමනාකරණය කෙරෙහි වඩා එදායම් ලෙස අවදානය යොමු කිරීම සඳහා විශේෂඥ අනුකූලතා ප්‍රාග්ධනය අනාගතයේදී උපයෝජනය කිරීම සඳහා පහසුකම් සලසන්නා වූ ස්වකීය තොරතුරු තාක්ෂණ යටිතල පහසුකම් ඉහළ නැංවීමේ කටයුතුවල සමාගම නිරතවී සිටියි.

අනුකූලතා අවදානම් ප්‍රදේශය තුළ, ආරක්ෂක ආකෘති හතරක් : පළමු ආරක්ෂක පෙළ වශයෙන් ක්‍රියා කරන අදාළ දෙපාර්තමේන්තුව අවදානම් හවුල්කරුවන් වශයෙන් හඳුනාගනු ලබන තර්ජන අවදානම් හිමිකරුවන්; දෙවන ආරක්ෂක පෙළ වශයෙන් ක්‍රියා කරන අවදානම් කළමනාකරණ කමිටුව සහ විගණන සහ අනුකූලතා කමිටුව “මූල්‍ය විශුද්ධිකරණ කාර්ය” සඳහාතුන්වන ආරක්ෂක පෙළ වශයෙන් ක්‍රියා කරන අභ්‍යන්තර විගණනය; තනරවන ආරක්ෂක පෙළ වශයෙන් ක්‍රියා කරන ණීතිනියමන ආයතනය; එනම් ශ්‍රී ලංකා රක්ෂණ මණ්ඩලය (IBSL) සහ බාහිර විගණකවරයන්

(2010 අගෝස්තු 23 දිනැති අංක 29 දරන වකු ලේඛය) යොදා ගනු ලබයි. අනුකූලතා අවදානම් කාර්යපටිපාටිය විගණන කාර්ය පටිපාටියට දෙවෙනි තොරතුරු බවට තහවුරු කිරීම පිණිස, විගණන හා අනුකූලතා කමිටුවට සහ අවදානම් කළමනාකරණ කමිටුවට යන දෙපාර්තමේන්තුවට අනුකූලතා දෙපාර්තමේන්තුව විසින් වාර්තා කරයි.

පාර්ශවකරුවන්ගේ අභිලාෂයන් සුරක්ෂිත කිරීම සඳහා සහ රක්ෂණ කර්මාන්තය අසාර්ථක වීමේ අවදානම් අවමකර ගැනීම පිණිස අවදානම් පදනම් කරගත් ප්‍රාග්ධන රාමුව හඳුන්වා දෙන ලදී. 2016 වර්ෂයේ මුල් කාර්තුවේ සිට අවදානම් පදනම්කරගත් ප්‍රාග්ධන රාමුව සඳහා ඉල්ලුම් කිරීමට රක්ෂණ සමාගම්වලට නියම කරනු ලබයි. අවදානම් පදනම්කරගත් ප්‍රාග්ධන රාමුව යටතේ, ණය අවදානම, සංකේතද්‍රණය වීමේ අවදානම, ප්‍රතිරක්ෂණ අවදානම, වෙළඳපොළ අවදානම, වගකීම් අවදානම සහ මෙහෙයුම් අවදානම පදනම් කරගෙන අවදානම ඇගයීම මත තත්වගණනය කරනු ලැබේ.

සියලුම සමාගම් විසින් අවදානම් පදනම්කර ගත් ප්‍රාග්ධන ප්‍රමාණිකව සියයට 120 ක අනුපාතයක් පවත්වාගෙන යාම අවශ්‍ය වේ. ශ්‍රී ලංකා රක්ෂණ සංස්ථාව 2015 දෙසැම්බර් 31 දක්වා යොදාගනු ලැබූ සමාන්තර ගමන් මාර්ගය තුළ මෙන්ම 2016 මුල් කාර්තුවේ සිට තර්ජන ගමන් මාර්ගය තුළ අවශ්‍ය අවම මට්ටමට ඉහළ සීමාවේ පවත්වාගෙන ගොස් ඇත.

පසුබිම සහ අවදානම් හැඹුරුව සහතිවේදනය කිරීම, අනුකූලතාවය පිලිබඳ අධීක්ෂණය අඛණ්ඩව සිදු කිරීම සහ අවදානම් කළමනාකරණය, විවෘත සහ පාරදෘශ්‍ය වාර්තාකරණයට සහයෝගය දැක්වීම, පාර්ශවකරුවන් සමඟ සම්බන්ධතා ගොඩ නැගීම ආදී කාර්යයන් ක්‍රියාත්මක සහතික කිරීම මගින් සිදුවිය හැක. අනුකූලවීමේ අවදානම් අවමකර ඇත. අධ්‍යක්ෂ මණ්ඩලය විසින් විගණන සහ අනුකූලවීමේ කමිටු ප්‍රඥප්තිය කලින් කලට සමාලෝචනය කරනු ලබන අතර විගණන සහ අනුකූලවීමේ කමිටුවේ නිර්දේශ සහතිකව අනුකූලතා ක්‍රියාකාරීත්වයට නිසැකවම සහයෝගය දැක්වීම සඳහා 2016 අප්‍රේල් මස දී හව ප්‍රඥප්තිය අනුමත කරන ලදී.

අවදානම් කළමනාකරණය (ඉතිරිය)

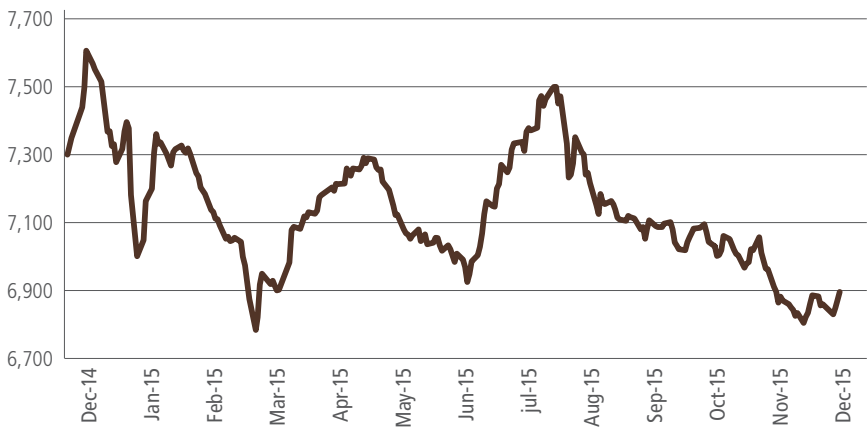
වෙළඳපොළ අවදානම

කොටස් මිල ගණන් වල අස්ථිරතාවය නිසා කොටස් ආයෝජන වලට ඇතිවන අවදානම වෙළඳපොළ අවදානම වේ. විවිධ අංශ සහ සමාගම්වල කොටස් ආයෝජනය විවිධාංගීකරණය කිරීම මගින් ශ්‍රී ලංකා රක්ෂණ සංස්ථාව වෙළඳපොළ අවදානම අවම කර ඇත.

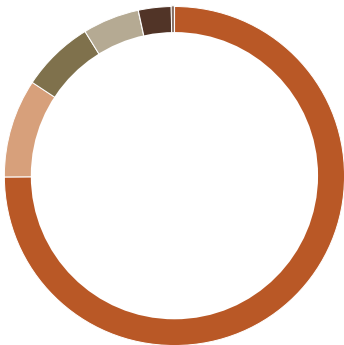
2015 වර්ෂය තුළ කොටස් ආයෝජනය සියයට 5.54 කින් පමණ පහළ යන ලදී. කෙසේ වුවද, ඊට එරෙහි ගනු ලබන ඇතැම් ප්‍රධාන පියවරවල නියම කළ මිල ගණන් ආකර්ෂණය වැඩිවී ඊළඟ කාර්තුවේ කොටස් මිල ගණන් ඉහළ යාම සම්බන්ධ අපේක්ෂාවන් තවමත් පවතී. කොටස් වල ආයෝජනය කිරීම සඳහා විදේශීය ආයෝජකයන් ආකර්ෂණය කරනු ලබන මුදල් ප්‍රමාණය අව ප්‍රමාණය වීම මගින් මෙම තත්ත්වය තව දුරටත් තහවුරු කරනු ඇත.

ස්ථිරසාර වෙළඳපොළ ප්‍රතිලාභ සහ මධ්‍යකාලීන ප්‍රාග්ධන ඉපයීම් සඳහා වන ශක්‍යතාව මගින් ආකර්ෂණය කරනු ලැබූ, මෙම ආයෝජන වලට දේශීය/ විදේශීය ආයෝජන ගලා ආ වැඩිවීම මූලික වශයෙන් ශක්තිමත් ආයෝජන විශේෂයෙන් ශක්තිමත් සමාගම්වල ආයෝජනවල පොළීය ඉහළ තත්ත්වයක පවතියි.

සියලුම කොටස්වල මිල දර්ශකයේ සංචලනය - මුදල් වර්ෂය 2015

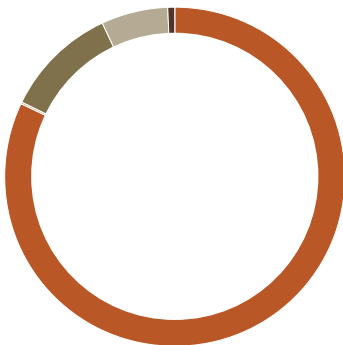


අංශ වශයෙන් බෙදීයාම - ලැයිස්තුගත කොටස් ජීවිත රක්ෂණ අරමුදල



Financials	74.92%
Consumer Discretionary	09.34%
Industrials	06.92%
Health	05.39%
Telecommunication	3.12%
Consumer Services	0.31%

අංශ වශයෙන් බෙදීයාම - ලැයිස්තුගත කොටස් පොදු රක්ෂණ අරමුදල



Financials	82.06%
Consumer Discretionary	0.17%
Health Care	10.77%
Industrials	6.35%
Telecommunication Services	0.66%
Energy	

ශ්‍රී ලංකා රක්ෂණ සංස්ථාවේ පරිපාලිත සමාගමක් වන ලංකා තොප්පිටල් කෝපරේෂන් ජීඑල්සී ඇතුළුව

ශ්‍රී ලංකා රක්ෂණ සංස්ථාවේ පරිපාලිත සමාගමක් වන ලංකා තොප්පිටල් කෝපරේෂන් ජීඑල්සී ඇතුළුව

ණය අවදානම සහ සංකේතීකරණ අවදානම

ණය අවදානම යනු ගනුදෙනුකරුවන් ස්වකීය මූල්‍ය වැඩිවීම් ඉටු කිරීමට අපොහොසත්වීම නිසා ඇතිවන පාඩුව හෝ විය හැකි පාඩුවයි.

අවදානමේ ගුණාත්මය, කර්මාන්තය, කල් පිරීම සහ පනුල නිරාවරණයට අනුව සංකේතීකරණය වීම සීමා කරමින් ආයෝජන ප්‍රමාණය සමබර කිරීමේ අරමුණින් එක් එක් ණයකරුවන්ගේ මට්ටමින් සහ ආයෝජන ප්‍රමාණයේ මට්ටමින් ණය අවදානම අධීක්ෂණය සහ කළමනාකරණය කරනු ලැබේ.

ශ්‍රී ලංකා රක්ෂණ සංස්ථාව විසින් කෙටිල කිකුත්කරුවන්ගේ සහ නිශ්චිත වත්කම් සමූහය මගින් මෙන්ම දුර්වල අංග ඔස්සේ සිදු කරන ආයෝජනවල සංකේතීකරණය වීම සීමා කිරීමට ස්වකීය සීමා පනවා ඇත.

වලයලත් වාණිජ වැටුප් සහ වලයලත් විශේෂිත වැටුප් හැර වාරික තැන්පතු වලින් කිසිදු ආයෝජනයක් සිදු කර නොමැත. සංගම්ක ණයකර සහ වාණිජ පනුවල සියලුම ආයෝජනයන් සඳහා පිළිගත් ණය වර්ගකරණය ආයතනයක් මගින් නිකුත්කරන ආයතනය සහ නිකුත්ව යන දෙකටම ආයෝජන මට්ටමේ ණය වර්ගීකරණයක් අපේක්ෂා කෙරේ.

සබැඳි සමාගම් වල හිටි ණය ආයෝජනයක් සිදු කර නොමැත.

ණය සුරැකුමක යම් ආයෝජනයක් සිදු කිරීමට ප්‍රථම, සවිස්තරාත්මක ණය විශ්ලේෂණයක් අභ්‍යන්තරීකව සිදු කරනු ලැබේ.

ද්‍රවශීලතා අවදානම

සමාගමකට සවකීය බැඳීම් ගෙවීමට නියම වූ විට එය පියවීම සඳහා ප්‍රමාණවත් මුදල් එම සමාගමට නොමැති නම් හෝ එසේ පියවීමට අධික පිරිවැය දැරීමට සිදුවීම ශ්‍රී ලංකා රක්ෂණ සංස්ථාව විසින් මුහුණ දෙන අවදානම ද්‍රවශීලතා අවදානම වේ.

ජීවිත රක්ෂණ අරමුදල

සම්ප්‍රදායිකව මෙම අරමුදලට අවම ද්‍රවශීලතාවයක් අවශ්‍ය වේ. වාරික ආදායමෙන් සහ වෙනත් මාරුවලින් වාරිකව මුදල් ඇතුළට ගලා එම මුදල් පිටතට ගලා යෑම ඉක්මවා ඇත. ව්‍යාපාර වර්ධනයේ පරිමාව, වගකීම්වල දිගුකාලීන සවිභාවය, වත්කම් කළ පිරිමේදී, නැවත ආයෝජනය කිරීම සහ වෙනත් ආකාරයේ මූලධන ගෙවීම් යනාදිය මෙමගින් පිළිබිඹු වේ. කෙසේ වුවද, ඉදිරි වර්ෂ කීපය තුළ අරමුදලේ ප්‍රතිපත්ති කළ පිරිමේ වකුසේ නව අදියරක් නියෝජනය කරන සාමාන්‍ය ප්‍රමාණයට වඩා ඉහළ පරිමාවකින් යුතු රක්ෂණ හා ඔප්පු කළ පිරිම සහ මුදල් පිටතට ගලා යාම අපේක්ෂා කෙරේ.

රක්ෂණ ඔප්පු කළ පිරිමිවලට සමගාමීව මෙම අපේක්ෂිත විශේෂ මුදල් පිටතට ගලා යාම ගැලපීම සඳහා භාණ්ඩාගාර බැඳුම්කර භාවිතා කරනු ලැබිය හැකිය.

රක්ෂණ ඔප්පුවලට අදාළ බැඳීම් බදු සඳහා බැඳීම් සහ ආයෝජන අවස්ථා සාමූහික සපුරාලීම සඳහා කෙටිකාලීන වෙන් කිරීම් තුළ රැසියල් බලියනයක පමණ ඉහළ ද්‍රවශීලතාවයකින් යුත් සුරැකුම්පත් අන්තර්ගත කර ඇත.

සාමාන්‍ය රක්ෂණ අරමුදල

මුදල් ඉවතට ගලා යාමේ අවිනිශ්චිතතාවය හේතුවෙන් ද්‍රවශීලතාවය සාමාන්‍ය රක්ෂණ අරමුදලට වැදගත් ප්‍රතිෂ්ඨාවක් ලෙස පවතී. හදිසි ද්‍රවශීලතා සංචිතයක් වශයෙන් කෙටිකාලීන සුරැකුම්පත් ප්‍රමාණයක් පවත්වාගෙන යාම අරමුදලට වැදගත්වේ.

එසේම, අරමුදල විසින්, වාරික මූල්‍ය ප්‍රවාහ අවශ්‍යතා (යෝග්‍ය පරිදි) වත්කම් කළ පිරිම ගලපා ගනිමින් විවිධ කාල පරාසවලදී කළ පිරිමේ උපලේඛණයක් සහිතව පහසුවෙන් අලෙවිකළ හැකි භාණ්ඩාගාර බැඳුම්කර ප්‍රමාණයකදී පවත්වාගෙන යනු ලැබිය.

මෙහෙයුම් අවදානම

මෙහෙයුම් අවදානම් යනු ශ්‍රී ලංකා රක්ෂණ සහ පද්ධති ආශ්‍රිත අවදානම වේ. සියලුම මෙහෙයුම් අවදානම් වුවද භාණ්ඩාගාර වත්කම් කළමනාකරණ මෘදුකාංග (ෂ) මොඩියුලය ක්‍රියාත්මක කිරීමෙන් මෙහෙයුම් අවදානම් ඉවත් කෙරිණි.

සියලු අංගෝපාංගවලින් යුත් වත්කම් කළමනාකරණ මෘදුකාංග මූල්‍ය මොඩියුලය (ෂ) ක්‍රියාත්මක කිරීම වර්ෂය තුළදී සම්පූර්ණ කරනු ලැබූ අතර මෙම නියමු ව්‍යාපෘතියේ සාර්ථකත්වය පහත සඳහන් වේ.

තොරතුරු තාක්ෂණය පිළිබඳ අවදානම්

තොරතුරු තාක්ෂණය පිළිබඳ අවදානම් විස්තර ආකෘතියක් ගොඩ නංවන ලද අතර හඳුනාගත් සියලුම තොරතුරු තාක්ෂණ අවදානම් වලට මුහුණ දීමේ ක්‍රියාවලිය ක්‍රියාත්මක කරයි. තොරතුරු තාක්ෂණ මෙහෙයුම් ආශ්‍රිත අවදානම් අංශ සහ කළමනාකරණ තොරතුරු පද්ධතියට අදාළ අවදානම් කෙරෙහි විශේෂ අවධානයක් යොමු කරන ලදී. මෙහෙයුම් අවදානම් වල ඉතා වැදගත් සාධක කෙරෙහි ස්ථාපිත කරන ලද පරිපූරණ ක්ෂණික තොරතුරු තාක්ෂණ ආපදා ප්‍රකෘති තත්වයට පත්වීමේ අඩවිය මගින් පිලියම් යොමු කෙරේ. පාලන අවදානම් ආශ්‍රිත එදිනෙදා මෙහෙයුම් සහ පද්ධති කෙරෙහි 2015 වර්ෂයේදී අවධානය යොමු කරන ලදී. ඉහත සාධකවලට අමතරව, අභ්‍යන්තර තොරතුරුවල ආරක්ෂාව ආශ්‍රිත තර්ජන සහ පරිමිත මට්ටම් සම්බන්ධ අවදානම් අවමකර ගැනීම කෙරෙහි විශේෂ අවධානය යොමු කර ඇත.

ජීවිත නොවන රක්ෂණ අවදානම

දත්ත සුරක්ෂිත කිරීම

වගකීමක් ඇති රක්ෂණ ආයතනයක් වශයෙන් දත්ත සුරක්ෂිත කිරීමේ වැදගත්කම පිළිබඳ රක්ෂණ සංස්ථාව අවබෝධයෙන් සිටින අතර, යම් තොරතුරක් හෙලිවුවහොත් හඬු කියන තත්වයට එය යොදවන බව සම්පූර්ණයෙන් අවබෝධකර ගෙන, සවකීය භාරයේ පවතින තොරතුරුවල රහස්‍යභාවය ඉතාමත් ඉහළ මට්ටමකින් පවත්වාගෙන යාම පිණිස ප්‍රති ව්‍යුහගත කර ඇත.

ප්‍රාරක්ෂණය

සම්ප්‍රදායික හෝ පැරණි ප්‍රාරක්ෂණයට ඕනෑම අවස්ථාවක ශේෂ පත්‍ර කෙරෙහි සෘණාත්මක බලපෑමක් ඇති කරයි. ඉහළ අවදානම් වෘත්තීන් හඳුනාගනිමින් සහ අනාගත හිමිකම්පෑම් පිළිබඳ පූර්වෝකථන කිරීමේ ක්‍රමවේද වෙනස් කරමින් පාඩු ලබන සමූහ සඳහා අදාළ කරගත හැකි රක්ෂණ වාරික ඉහළ දමීම ඇතුළත්වනනාදී ප්‍රාරක්ෂණයට න්‍යායවිදී විශාල ප්‍රමාණයක් පසුගිය වර්ෂය තුළ අනුගමනය කරන ලදී.

මිල නියම කිරීම්

රක්ෂණයට සුදුසු සමූහ ගිණුම් තේරීමේදී සාවද්‍ය මිල නියම කිරීම් මගින් ආයතනය ඉහළ අවදානමකට ලක් කරනු ලැබිය හැකිය. ජීව ගණක දෙපාර්තමේන්තුව සමඟ සමීපව කටයුතු කිරීම මගින් එවැනි තත්වයන් මඟහරවා ගෙන ඇත.

ප්‍රතිරක්ෂණය

මූල්‍ය වශයෙන් අස්ථාවර ප්‍රතිරක්ෂණ සමාගම් වලින් එකී සමාගම්වලට හිමිකම් ගෙවීම් ආවරණය කර ගැනීමට නොහැකි නම්, ඔවුන් සමඟ රක්ෂණය වන රක්ෂණ සමාගම් කෙරෙහි සැලකිය යුතු අසුබවාදී බලපෑමක් ඇතිවිය හැකිය. ශ්‍රී ලංකා රක්ෂණ සංස්ථාව විසින් ඉහළ මූල්‍ය ශ්‍රේණිගත සහ ගෝලීය වශයෙන් ඉහළ මට්ටමේ ප්‍රතිරක්ෂණ සමාගම් සමඟ පමණක් ව්‍යාපාරික කටයුතු සිදු කරයි.

තොරතුරු තාක්ෂණය

ආයතනය අවදානමට ලක්විය හැකි අවස්ථා මඟහරවා ගැනීම පිණිස තොරතුරු තාක්ෂණ පද්ධතියක් මෙන්ම අතින් කරන ක්‍රියාමාර්ග වැඩි දියුණු කිරීමට අවශ්‍යවන කටයුතු කරමින් පවතී.

අවදානම්, සවකීය අවදානම් නැඹුරුව තුළ, කොටස් මුදල වෙනුවෙන් දැරා සිටින බවට තහවුරු කිරීම සඳහා රක්ෂණ සංස්ථාව විසින් සවකීය ද්‍රව්‍ය අවදානම් සමීක්ෂණ ප්‍රමාණය ඉහළ නංවා ඇත.

වංචාව සහ වැරදි ලෙස කටයුතු කිරීමේ අවදානම් කළමනාකරණය

කළමනාකරණය තුළ වෙළඳපොළ විශ්වාසනීයත්වය සහ මහජන විශ්වාසය සුරක්ෂිත කිරීම සඳහා අවධානම සඳහා ඇති කීර්තිය ඉතා වැදගත් වේ. වංචා සහ වැරදි කටයුතු පිළිබඳ වෛද්‍යා ව්‍යාපාරික කටයුතු තදබල ලෙස ව්‍යාපාර කටයුතුවල කාර්යසාධන ද්‍රවලකරනු ලැබිය හැකිය.

දැඩි සුපරීක්ෂාව සහ ඉහළ යන බලාත්මක කිරීම් මගින් නිරීක්ෂණයට ලක් කරනු ලබන පරිසරයක් තුළ කීර්තියාම අවදානම අවම කිරීමේ වැදගත්කම පිළිබඳ සංස්ථාව සම්පූර්ණයෙන් අවබෝධ කරගෙන සිටියි.

නියමන අවශ්‍යතා මෙන්ම ශ්‍රී ලංකා රක්ෂණ සංස්ථාවේ ව්‍යාපාරික අවශ්‍යතා සහ පාරිභෝගික අපේක්ෂාවන්ට අනුකූලවන ආකාරයට අවදානම කළමනාකරණය කිරීම සඳහා ඵලදායී මෙවලම් සම්පාදනය කරන සියලුම මෙහෙයුම් කටයුතු හරහා ක්‍රියාවට නංවන සඵලදායී කළමනාකරණ පද්ධතියක් ශ්‍රී ලංකා රක්ෂණ සංස්ථාව සතුව පවතී.

අවදානම් කළමනාකරණය (ඉතිරිය)

වංචා කටයුතුවලට එරෙහිවන හා ඒවා වැළැක්වීමේ ප්‍රධාන මෙවලම් වලින් එකක් වශයෙන් සංස්ථාවේ අභ්‍යන්තර විගණන කාර්ය කටයුතු කරන අතර එකී අංශය වංචාව සහ අයුතු ලෙස කටයුතු කිරීම වලක්වා ගැනීම, හසුකර ගැනීම සහ ප්‍රතිචාර දැක්වීමේ කළමනාකරණ ප්‍රවේශයට සහයෝගය දක්වයි. අනුකූලවීමේ දෙපාර්තමේන්තුව විසින්ද අභ්‍යන්තර පාලන පද්ධති තුළ වංචා විරෝධී නීති රීති සහ රෙගුලාසි ක්‍රියාත්මක කිරීමේ නිරතවී සිටින අතර දැනුවත් කිරීමේ පුහුණු වැඩසටහන් අඛණ්ඩව පවත්වනු ලබයි. අභ්‍යන්තර විගණනය සහ අනුකූලවීමේ කාර්යයන් යන අංශ දෙකම විසින් වංචා සහ අයුතු ලෙස කටයුතු කිරීම සම්බන්ධයෙන් සංස්ථාවේ අවදානම් කළමනාකරණය පිළිබඳ ස්වාධීන අදහස් වාර්තා කරනු ලබන අතර ස්වකීය නිර්දේශ සහ වළක්වා ගැනීමේ ක්‍රියාමාර්ග විගණන හා අනුකූලවීමේ අංශයට මෙන්ම අවදානම් කළමනාකරණ කමිටුවලට ලබා දෙයි.

ජීවිත සහ සාමාන්‍ය රක්ෂණ කටයුතු වල යන දෙකෙහිම නීති විරෝධී නිමකම් ඉල්ලීම් ලුහුබැඳියාවට හෝ හඳුනාගැනීමට ඵලදායී යාන්ත්‍රණ ක්‍රියාත්මක වේ. පෞෂ්ඨ නිලධාරීන්ගේ විශේෂිත කණ්ඩායමකින් සමන්විත අභ්‍යන්තර ස්වාධීන විමර්ශන දෙපාර්තමේන්තුවක් මගින් නිමකම් සහ රක්ෂණයට සුදුසුකම් තේරීමේ ක්‍රියාවලියට සහයෝගය දක්වනු ලබන අතර සංස්ථාව විසින්ද අවශ්‍ය අවස්ථාවලදී බාහිර වෘත්තිකයන්ගේ සහ ප්‍රවීණයන්ගේ සහයෝගය ලබා ගනියි.

සේවක සම්බන්ධතා දෙපාර්තමේන්තුව තුළින් පසයා දෙනු ලබන ඉහළ සුදුසුකම් ලත් අභ්‍යන්තර හා බාහිර නීති නිලධාරීන් හරහා හසු කරගනු ලබන වංචා වලට එරෙහිව ප්‍රතිචාර දැක්වීමටත් නිවැරදි සහ කාලීන ක්‍රියාමාර්ග ගැනීම සඳහාත් විධිමත් ක්‍රියාපටිපාටි රාශියක් සංස්ථාව සතුව පවතී.

මානව සම්පත් කළමනාකරණය සම්බන්ධ අවදානම

ආයතනයක දීර්ඝකාලීන පැවැත්ම හා තිරසාර සාර්ථකත්වය ප්‍රධාන සංචිත දෙකක් මත රඳා පවතී. එනම් අවදානම් කළමනාකරණය හා කාර්ය සාධන කළමනාකරණයයි. එකී ද්විත්ව කාර්යයන් සාක්ෂාත් කර ගැනීම සඳහා උපාය මාර්ග අභිමතාර්ථ ආයතනයක් විසින් ක්‍රියාවට නංවන ප්‍රවේශය සඳහා පදනම වේ. කාර්යසාධන ශක්ෂණය, අවදානම සහ අනුකූලවීමේ කළමනාකරණය දීර්ඝකාලීනව විකේත වීමක් ලෙස ආයතන විසින් දැකිනු ලැබ ඇති මුත් එම බාධක බිඳ වැටෙන අතර රක්ෂණ ක්ෂේත්‍රය තුළ ඒ ආකාර සිදුවීම් වැඩි වශයෙන් සිදුවේ. තීරණාත්මක මානව සම්පත් යෙදවුම් නොසලකා හරිමින් යම් උපායමාර්ගික අවදානම් කළමනාකරණ

භාවිතයක් සිදු කිරීමෙන් යම් ආකාරයක මානව සම්පත් කළමනාකරණයට අදාළ ගැටළු වලට මුහුණ දීමට බැඳී සිටින බැවින්. සමාගමක් අවදානම් කළමනාකරණ සැලැස්මට මානව සම්පත් අවදානම ඇතුළත් කළ යුතු බවට ශ්‍රී ලංකා රක්ෂණ සංස්ථාව හඳුනාගනු ලැබ ඇත.

විවිධ ආකාරයෙන් මානව සම්පත් අවදානම සිදුවිය හැකි අතර එකී අවදානම් කළමනාකරණය කිරීමේදී හා විය හැකි හානි අවම කර ගැනීමේදී මානව සම්පත් උපාය මාර්ග ඉතා වැදගත් වේ. සඵලදායී මානව සම්පත් උපායමාර්ග මූලකාර්ය සාධනය බලගන්වන අතර ඵලදායීතාවය ඉහළ නංවයි. එසේම, රාජකාරී කටයුතු කරන ජීවිතවල ගුණාත්මකබව උසස් තත්ත්වයට පත් කරමින් සමාගම්වල දීර්ඝකාලීන තිරසාරත්ව තහවුරු කරනු ලබයි.

ස්වකීය කාර්යසාධනයට බලපෑමක් වන හා විය හැකි අවදානම් හඳුනාගැනීම ඉතා වැදගත් පියවරක් වන අතර ඒ තුළ ශ්‍රී ලංකා රක්ෂණ සංස්ථාව පෙරගමන්කර ලෙස කටයුතු කරයි. එවැනි අවදානම් අංශ හඳුනාගැනීම සඳහා සක්‍රීය විමසුම් සහ සුපරීක්ෂකාරී ක්‍රියාවලියක් සංස්ථාව විසින් හඳුන්වා දී ඇත. වියහැකි අවදානම් විධායක මණ්ඩලයේ සිට ඉහල බලකායේ පහළ මට්ටම දක්වා නිරන්තරයෙන් අවධානය යොමුකර ලේඛනගත කිරීම හා කළමනාකරණය කරනු ලබයි. විශාලක අවදානම් නිවැරදිව හඳුනාගනු ලබන සහ ඵම අවදානම් හසුරුවන ඵලදායී විසඳුම් ලබාදෙන මූලිකයා වශයෙන්, සංස්ථාවේ මානව සම්පත් දෙපාර්තමේන්තුව විසින් සෑම සේවකයෙකුම හඳුනා ගනු ලබයි.

ලිහිල් කිරීමට අවශ්‍යවන සේවක අවදානම්වලට, නිවැරදි ස්ථානව නිවැරදි හැකියාවන් ඇති අය නොසිටීම ප්‍රමුඛව හැකියාවන් ඇති අය ආකර්ෂණය කර නොගැනීම හා රඳවා තබා නොගැනීම, කාර්ය සාධනය කලින් නිර්ණය කරනු ලැබූ ප්‍රමිතීන්වලට නොගැලපීම, කාර්යසාධනය උසස් තත්ත්වයට පත් නොකරන පුහුණුවීම හා වර්ධනය, සාධකය ආයතනික වාතාවරණයක් නොමැතිවීම, සඳුචාර විරෝධී හැසිරීම, පහත් චිත්ත දෛරය, දුක් ගැහවිලි සහ ආරවුල්, සේවයට නොපැමිණීම ඉතා ඉහළ වීම, සේවකයාගේ යහපත්බව, කඩාකපල් වැඩ, සේවකයන් ස්ථානයේ නිසහනය මෙන්ම කර්මාන්තයට සහ අනෙකුත් නීතිරීතිවලට අනුකූල නොවීම ඇතුළත්වේ.

ආයතනයක තිරසාර සංවර්ධනය තුළ ඵලදායී කාර්යභාරයක් ඉටුකිරීම සඳහා, කළමනාකරණ වෙනසක් සහිතව සියලුම ආයතනික ක්‍රියාවලිවල අවශ්‍ය කොටසක් වශයෙන් අවදානම්

කළමනාකරණය ඇතුළත් කිරීම, මානව සහ සංස්කෘතික සාධක සැලකිල්ලට ගැනීම සහ විශේෂයෙන්ම, ආයතනවල අරමුණ අත්පත් කර ගැනීමේ ක්‍රියාදාමයට පහසුකම් සැලසිය හැකි හෝ බාධා කළ හැකි බාහිර හා අභ්‍යන්තර සේවකයන්ගේ හැකියාවන්, අවබෝධතා හැකියාව සහ අදහස් හඳුනාගැනීම.

සමාගම් ස්වකීය සංස්කෘතික සහ අවදානම් කළමනාකරණ ප්‍රතිපත්තිවලට එක්ව බැඳෙන බව තහවුරු කරනු වස් කළමනාකරුවන්ට සහයවීම; ආයතනයක කාර්යසාධන දර්ශක සමඟ එක්ව බැඳෙන නොවූ අවදානම් කළමනාකරණ කාර්යසාධන දර්ශක නිර්ණය කිරීම සඳහා කළමනාකරුවන්ට සහයෝගය දැක්වීමක් කාර්යසාධන කළමනාකරණයට සහය වීම; තේරුම් සහ නියමන අනුකූලතාවය තහවුරු කිරීම සඳහා ධාවන කාරකය වශයෙන් ක්‍රියාකිරීම; සේවක සේවා ආරම්භයත් සමඟ සහ අවදානම් කළමනාකරණයේදී පුහුණුව සමඟ ඉදිරියට කරගෙන යනු ලබන ඵලදායී අවදානම් කළමනාකරණය සඳහා හැකියා වර්ධනය කිරීම; අවදානම් කළමනාකරණය සඳහා වන පැහැදිලි කාර්ය භාරයන් සහ වගකීම් සහිත යෝග්‍ය ආයතනික ව්‍යුහයන් ස්ථාපිත කිරීම; බාහිර පාර්ශවකරුවන් සමඟ යහපත් සම්බන්ධතා පවත්වා ගෙන යාම සමාගමක් මානව සම්පත් දෙපාර්තමේන්තුව විසින් සිදුකළ යුතුය. රැකවරණය පිළිබඳ ස්වකීය මහජන විශ්වාසය මත වටිනාකම රැඳෙන රාජකාරී හා යහපත් මූලික කළමනාකරණය ඉටු කිරීම සඳහා මානව සම්පත් විධායක නිලධාරීන්ට විධිමත් මානව සම්පත් අවදානම් කළමනාකරණය මගින් ඉඩ ප්‍රස්ථා සලසනු ලබන අතර ආචාර ධර්ම සංග්‍රහ සහ යුක්තිසහගත ශ්‍රමය යෙදවීම ක්‍රියාත්මක කිරීම වැනි ප්‍රධාන අවදානම් ගැටළුවලට පිලියම් ලබා දෙයි.

මානව සම්පත් අවදානම් කළමනාකරණ සංස්කෘතියක් වර්තමාන රක්ෂණ ක්ෂේත්‍රය තුළ නැති එන අතර ඉදිරි කාලයේදී ඒයට ඉහළ වැදගත්කමක් හිමිවනු ඇත. මානව සම්පත් අවදානම් සංස්කෘතියට ඉහළ අවධානයක් යොමු කරමින් රක්ෂණ කර්මාන්ත පෙරගමන්කර වීමට ශ්‍රී ලංකා රක්ෂණ සංස්ථාව කැපවීමෙන් කටයුතු කරයි.

2016 මැයිමස 26 වන දින පවත්වන ලද සංස්ථාවේ අවදානම් කළමනාකරණ කමිටු රැස්වීම මගින් මෙම වාර්තාව අනුමත කරන ලදී.

විගණන සහ අනුකූලවීමේ කමිටුවේ වාර්තාව

2015 වර්ෂය තුළ විගණන සහ අනුකූලවීමේ කමිටුව (ACC) පී. අල්ගම මහතා මණ්ඩල සම්බන්ධයෙන් භාණ්ඩාගාරික නියෝජිත සහ මහාචාර්ය එල්.පී. වන්දුසේන මහතා යන විධායක නොවන අධ්‍යක්ෂවරුන් දෙදෙනාගෙන් සමන්විත විය. එම කමිටුවල ලෙකම් වශයෙන් සී/ස වාර්තර්ස් ඉන්ටර්නැෂනල් (පෞද්ගලික) සමාගම කටයුතු කළේය.

කමිටුවේ රාජකාරී කාර්යක්ෂම ලෙස කරගෙන යාම සඳහා ජ්‍යෙෂ්ඨ සහකාරයක කාර්ය මණ්ඩලය විසින් ලබාදෙන ලද වටිනා සේවාවද සමග, මූල්‍ය හා රක්ෂණ අංශවල ප්‍රමාණවත් විශේෂඥ දැනුමක් කමිටුව සතුවිය.

යොමුකිරීමේ අනුදේශ

ශ්‍රී ලංකා රක්ෂණ සංස්ථාවේ විගණන හා අනුකූලවීමේ කමිටුවේ යොමු කිරීමේ අනුදේශ, ශ්‍රී ලංකා සුරැකුම්පත් හා විනිමයන් හුවමාරු කොමිසම (SEC) සහ ශ්‍රී ලංකා වරප්‍රේම ගණකාධිකාරීවරුන්ගේ ආයතනය විසින් 2013 වර්ෂයේදී එක්ව හිඟුත්කර ඇති ඒකසංස්ථාපිත පාලනය පිලිබඳ විශේෂඨ පරිච්ඡේද සංග්‍රහයට අතුරු එව විගණන කමිටු පිලිබඳ මාර්ගෝපදේශ මුලධර්ම සහ විශේෂඨ පරිච්ඡේද මත පදනම් වූ මණ්ඩලයේ විගණන සහ අනුකූලවීමේ කමිටු ප්‍රඥප්තියේ පැහැදිලිව නිර්වචනය කර ඇත. කළමනාකරණය සහ මණ්ඩලය විසින් ස්ථාපිත කර ඇති මූල්‍ය, ගිණුම්ගතකරණය, ප්‍රසම්පාදනය, තේරුම් අනුකූලවීම සහ සාරධර්ම වලට අදාළ සමාගමේ නිරාවරන පාලන පද්ධතියේ සහ අභ්‍යන්තර පාලන පද්ධතිය සහ ව්‍යාපාර කටයුතු කළමනාකරණය කිරීම අධීක්ෂණය කිරීම යනාදිය කෙරෙහි ඇති වැඩි වූ අනවධානය පරිග්‍රහණය කිරීම පිණිස ස්වකීය විෂයපථය පුළුල් කිරීම සඳහා 2015 වර්ෂයේදී ප්‍රඥප්තිය සංශෝධනය කරන ලදී. කමිටුව අධ්‍යක්ෂක මණ්ඩලයට වගකිවයුතු වන අතර කමිටුවේ කාර්යයන් පිලිබඳ නිරතුරුව මණ්ඩලයට වාර්තා කළ යුතුවේ.

කමිටුවේ රැස්වීම්

2015 දෙසැම්බර් 31 වන දිනෙන් අවසන් මූල්‍ය වර්ෂය තුළ දී කමිටු රැස්වීම් 4 ක් පවත්වන ලදී. කමිටු රැස්වීම්වල කාර්ය පරිපාටිත් ප්‍රමාණයක් විස්තර සහිතව අධ්‍යක්ෂ මණ්ඩලයට අධිමණ්ඩල වාර්තා කරනු ලැබේ. රැස්වීම් සඳහා කමිටු සාමාජිකයන්ගේ පැමිණීම පහත දැක්වූ ඇත. වසර තුළදී කමිටුවේ ආරාධනාව මත සංස්ථාවේ බාහිර විගණනකරුවන් වශයෙන් නිරතව සිටින හවුල්කරු වූ සී/ස කේ.පී.එම්.පී. ආයතනය එක කමිටු රැස්වීමකට සහභාගී විය.

විගණන හා අනුකූලවීමේ කමිටු රැස්වීම් (ACCM) - 2015

අධ්‍යක්ෂවරයාගේ නම	පැමිණීම
පී. අල්ගම මහතා (විධායක නොවන අධ්‍යක්ෂ සහ කමිටුවේ සභාපති)	4
මහාචාර්ය එල්.පී. වන්දුසේන මහතා (විධායක නොවන අධ්‍යක්ෂ)	4

විගණන හා අනුකූලවීමේ කමිටුවේ වගකීම් සහ කාර්යභාරය

I. මූල්‍ය වාර්තාකරණ පද්ධතිය

යනපත් මූල්‍ය වාර්තාකරන පද්ධතියක් ක්‍රියාත්මකවීම තහවුරු කිරීම සඳහා, වෙනත් කරුණු අතර පහත සඳහන් අංශ ක්‍රියාත්මක වේ.

- පද්ධති සැලසුම් කිරීම හා නිර්මාණය කිරීම, එවැනි පද්ධති ලෙඩනගන කිරීම සහ අවශ්‍ය පරිදි ප්‍රවර්ධනය කිරීම හා යාවත්කාලීන කිරීම සඳහා අවශ්‍ය සම්පත්
- සතුටුදායක ලෙස ක්‍රියාත්මක වීම පිලිබඳ ප්‍රචාර ලබා ගැනීම හා සමාලෝචනය කිරීම සඳහා වන පද්ධති
- අත්හරින දේ වාර්තා කිරීම ඇතුළුව, කළමනාකරණ තොරතුරු වාර්තාවල අඩංගු කරුණු සහ ගුණාත්මකභාවය
- ප්‍රමාණවත් මූල්‍ය අධිකාරී සීමාවන් සහිත මූල්‍ය කාර්යයන් නිසි පරිදි පැවරීම ඇතුළුව මූල්‍ය ගනුදෙනු සඳහා යනපත් අභ්‍යන්තර පාලන පද්ධතියක් ස්ථාපිත කිරීම
- ස්පර්ශය සහ අස්පර්ශයෙන් දෙඅතර වත්කම් ආරක්ෂා කිරීම සඳහා වන පද්ධතිය
- ස්වයංක්‍රීයකරණය කරන ලද පද්ධතියක් තුළින්, මඤ්ඤාංග/ දුඃඤ්ඤාංග භාවිතය පිලිබඳ සමාලෝචනය කිරීම, තොරතුරු තාක්ෂණ පද්ධතිවලට ප්‍රවේශවීමේ බලය, ප්‍රධාන කාර්ය මණ්ඩලය මත රඳා පැවතීම, තොරතුරු තාක්ෂණය සහ ඒ ආශ්‍රිත අවදානම මත රඳා පැවතීමේ ප්‍රමාණය
- අධ්‍යක්ෂ මණ්ඩලයට තේමසික ගිණුම් අනුමත කිරීමට යෝජනා කිරීම
- ප්‍රධාන සාමාජිකයන් සහ බාහිර විගණකවරුන් සමඟ කළමනාකරණ ලිපි සමාලෝචනය කිරීම

II. ව්‍යාපාර අවදානම් කළමනාකරණය

ව්‍යාපාර අවදානම් හඳුනාගැනීම, ඇගයීම සහ කළමනාකරණය සඳහා ක්‍රියාත්මක වන ක්‍රියාපටිපාටිවල යෝග්‍යතාව සමාලෝචනය කිරීම උදෙසා වේ.

අවදානම් පිලිබඳ හිඳුරුකවලට,

- සිවිල් කැලඹීම නිසා නිෂ්පාදනය, බෙදා හැරීම සහ අලෙවිය කඩාවැටීම
- රැකියා අලංකාරය
- බඳු ඉවත් කිරීම හෝ පැනවීම
- විනිමය අනුපාතය උච්චාවචනය වීම/පොලී අනුපාතය උච්චාවචනය වීම
- ප්‍රධාන සේවකයන් ක්ෂණිකව අහිමිවීම
- පරිගණක ආරක්ෂාව සහ විද්‍යුත් දත්ත සැකසීමට අදාළ පාලන ක්‍රම ප්‍රමාණවත් බව ඇගයීම සඳහා ව්‍යාපාර කටයුතුවලට අදාළ තොරතුරු තාක්ෂණයේ වැදගත්කම අපේක්ෂා කර තොරතුරු තාක්ෂණ පද්ධතිය අක්‍රීය වීම
- කලාපීය සහ ගෝලීය පරිසරයේ වෙනස්වීම්
- විගණන සැලසුමේ අඩංගු දෑ පිලිබඳ තොරතුරු ලබාදීම සඳහා අභ්‍යන්තර විගණන කණ්ඩායමේ සේවක සංඛ්‍යාව ප්‍රමාණවත් බව තහවුරු කිරීම සඳහා
- නියමන වෙනස්වීම්

III. අභ්‍යන්තර පාලනය

(අ) සියලුම කාර්යයන් වලට අදාළ අභ්‍යන්තරපාලනය පිලිබඳ පද්ධති, එනම් නිෂ්පාදනය, අලෙවිකරණය, මූල්‍යයනය, ප්‍රසම්පාදනය, මානව සම්පත් තොරතුරු තාක්ෂණය සහ පොදු කටයුතු යනාදිය මැනවින් අවබෝධ කරගනු ලබන බව සහ එලෙසම පරිපාලනය කරනු ලබන බව, පාලන පද්ධති ක්‍රියාවට නංවා ඇති බවට, එලෙසම ක්‍රියාත්මකවන බවට සහ නිරන්තරයෙන් අධීක්ෂණය කරනු ලබන බවට සහතික වීම ලබා ගැනීම තහවුරු කිරීම.

ආ) ප්‍රධාන ව්‍යාපාරික වෙනස්වීම් ආරම්භ වීමට ප්‍රථම පාලන කටයුතු උදෙසා සහ එවැනි වෙනස්වීම් අධීක්ෂණය කිරීම සඳහා විධිමත් සැලසුම් තිබෙන බවට තහවුරු කිරීම

(ඇ) අභ්‍යන්තර විගණනය සඳහා උපායමාර්ග සැලසුම්, සේවා සැපයීම් හා සංවිධාන කටයුතු සහ උසස් පරිච්ඡේද වශයෙන් ප්‍රකාශයට පත් කරනු ලැබ ඇති ක්‍රමවේදයක් ක්‍රියාත්මක වන බවට, විශේෂයෙන්,

- අභ්‍යන්තර විගණන සැලසුම් සමාලෝචනය කිරීම සඳහා සහ එකී සැලසුම්වල අනුකූලතාවය, ආවරණය සහ ක්‍රමවේදයන්සම්බන්ධයෙන් සෑහීමකට පත්වීම සඳහා
- ස්වකීය නියෝග සහ අනුමත විගණන සැලසුම් සම්පූර්ණ කිරීම සඳහා ඊට හැකිවන පරිදි අභ්‍යන්තර විගණනයට විධිමත් සම්පත් සහ යෝග්‍ය තත්වයක් ඇති බවට සෑහීමකට පත්වීම.

විගණන සහ අනුකූලවීමේ කමිටුවේ වාර්තාව (ඉතිරිය)

- III. අභ්‍යන්තර විගණන අංශයෙන් ලැබෙන තත්ව වාර්තා සමාලෝචනය කිරීම සහ හඳුනාගනු ලැබූ ගැටළු සහ කටයුතු වල ප්‍රතිඵලයක් වශයෙන් සුදුසු යැයි සලකනු ලබන යම් ප්‍රඵල සමාලෝචනයන් නිර්දේශ කිරීම.
 - IV. අභ්‍යන්තර විගණනයට, සවිකීය එකඟවූ අරමුණු ඉටු කිරීම සහ අවශ්‍ය වන වෙළඳපොළ කටයුතු අවසන් කරන සියලුම දෑ, ලේඛන, දේපළ සහ පිරිස් වෙත පූර්ණ නිදහස් හා සීමා නොකරන ලද ප්‍රවේශයක් ඇති බවට සහතික වීම.
 - V. පද්ධතිය ක්‍රියාවිරහිත වීම් සමාලෝචනය කිරීම සහ එකී දුර්වලතාවයන් පිලියම් යෙදීම සඳහා සුදුසු ක්‍රියා මාර්ග ගැනීම.
 - VI. අවශ්‍යයැයි නැගෙන යම් විශේෂ විගණනයක් සිදු කිරීමට ඉල්ලා සිටීම සහ එකී විගණනය සමාලෝචනය කිරීම.
- අආ) බලය පවරා දෙනු ලැබූ අධිකාරීන් සමඟ එකඟව අභ්‍යන්තර පාලනය අධීක්ෂණය කිරීම සඳහා සෂීමට පත්විය හැකි ක්‍රියාමාර්ග ගෙන තිබෙන බවට තහවුරු කර ගැනීම.
- ඉ) අභ්‍යන්තර විගණන පද්ධති පිලිබඳ සවිස්තරාත්මක සමාලෝචනයක් ක්‍රියාත්මක කිරීම සහ යම් පරතර ඇත්නම් හඳුනා ගැනීම.
- ඊ) කළමනාකරණය සමඟ ඇතිවන අභාලාඡයන් පිලිබඳ ගැටලුකාරී තත්වයන් වාර්තා කිරීම සඳහා ප්‍රමාණවත් ක්‍රමවේද පවතින බවට සහ එකී ක්‍රමවේද සාධාරණ හා යුක්ති සහගත බවට තක්සේරු කිරීම සහ පවත්නා රෙගුලාසි සහ ප්‍රමිතීන්ට අනුකූලව වාර්තා කරනු ලබන බවට තහවුරු කිරීම.
- උ) රෙගුලාසිවලට අනුකූල නොවන මූල්‍ය අක්‍රමිකතා අයුතු ලෙස භාවිතා කිරීම් පිලිබඳ විමර්ශනය කිරීම හා එකී තත්වයන් සම්බන්ධයෙන් කටයුතු කිරීම සඳහා සුදුසු පිලියම් ක්‍රියාමාර්ග සහිතව වාර්තා කිරීම සඳහා අභ්‍යන්තර විගණකවරයාට අවශ්‍ය ස්වාධීනත්වය තිබිය යුතු බවට සහතික කිරීම.

අභ්‍යන්තර විගණනය

සංස්ථාව සතුව එහිම අභ්‍යන්තර විගණන දෙපාර්තමේන්තුවක් ඇත. අභ්‍යන්තර විගණන දෙපාර්තමේන්තුවේ ප්‍රධානත්වය දරනු ලබන්නේ සුදුසුකම්ලත් වරලත් ගණකාධිකාරීවරයෙකු විසිනි. අභ්‍යන්තර විගණන වැඩසටහන විගණන හා අනුකූලවීමේ කමිටුවට ඉදිරිපත් කර එහි අනුමැතිය ලබාගන්නා අතර කමිටුව විසින් අභ්‍යන්තර විගණනය සහ විමර්ශන කාර්යභාරය ක්‍රමවත් ලෙස සමාලෝචනය කර අධීක්ෂණය කරනු ලැබේ.

බාහිර විගණනය

ශ්‍රී ලංකා ප්‍රජාතාන්ත්‍රික සමාජවාදී ජනරජයේ ආණ්ඩුක්‍රම ව්‍යවස්ථාවේ 154 (1) වගන්ති ප්‍රකාරව අභ්‍යන්තර විගණකවරයා වශයෙන් විගණකාධිපතිවරයා පත් කරන ලදී. 2015 වර්ෂයේ දෙසැම්බර් 31 වන දිනෙන් අවසන්වන වර්ෂය සඳහා සමාගමේ මූල්‍ය ප්‍රකාශ පිලිබඳ වාර්ෂික විගණනය සිදු කිරීමේදී විගණකාධිපතිවරයාට සහය වීම සඳහා ශ්‍රී ලංකා ප්‍රජාතාන්ත්‍රික සමාජවාදී ජනරජයේ ආණ්ඩුක්‍රම ව්‍යවස්ථාවේ 154(4) වගන්තිය ප්‍රකාරව සුදුසුකම් ලත් විගණකවරයෙකු වශයෙන් කේ.පී.එම්.පී. සමාගම පත්කරනු ලැබ ඇත.

අනුකූලවීමේ කාර්යය

එක් එක් දෙපාර්තමේන්තුවලට අනුකූල වීමේ සම්බන්ධීකාරකවරුන්ගේ සහයෝගය ඇතිව, ජ්‍යෙෂ්ඨ නියෝජ්‍ය සාමාන්‍යාධිකාරී, මූල්‍ය සහකාර සාමාන්‍යාධිකාරී අනුකූලවීම් සහ ජ්‍යෙෂ්ඨ කළමනාකරු * මූල්‍ය විසින් සමාගමේ අනුකූලවීමේ වැඩ ක්‍රියාත්මක කරනු ලැබේ. තමන්ට පවරනු ලැබූ විශේෂිත වැඩුම් වලට අනුකූලවන බව සහතික කිරීම සඳහා වගකියන නිලධාරීන් වශයෙන් නම්කරනලද මෙහෙයුම් දෙපාර්තමේන්තුවල ප්‍රධානීන් විසින් මෙහෙයුම් අංශවලට අදාළ අනුකූලවීමේ වගකීම් ක්‍රියාත්මක කරනු ලැබේ.

විගණන නොවන සේවාවන්

සමාලෝචන වර්ෂය තුළ බාහිර විගණකවරු විසින් සපයන ලද විගණන නොවන සේවාවන් සඳහා රුපියල් 4,740,000/* මුදලක් ලබා දී ඇත.

යනපාලනය

සංස්ථාපිත යනපාලනයේ ඉහළම ප්‍රමිතීන් පවත්වාගෙන යාම කමිටුව විසින් අධීක්ෂණ පදනමක් මත අධීක්ෂණය කරන ලදී. යම් වැරදි ක්‍රියා හෝ වෙනත් සම්මත විරෝධී දේවල් පිලිබඳව කාර්ය මණ්ඩලය විසින් සැක කරන අවස්ථාවලදී දැඩි රහස්‍යභාවය මත එවා පිලිබඳව පැමිණිලි කිරීම සඳහා සියලුම කාර්ය මණ්ඩලය දිරිමත් කර ඇත. වාර්තාගතවූ එවැනි සියලුම සිදුවීම් සම්බන්ධව ස්වාධීන පරීක්ෂණ පැවැත්වීම සඳහා යෝග්‍ය කාර්ය පටිපාටීන් ක්‍රියාත්මක කර ඇත. එසේ තොරතුරු හෙළිදරව් කරන්නන්ගේ අනන්‍යතාව පිලිබඳව දැඩි රහස්‍යභාවයක් පවත්වා ගැනීම පිලිබඳව කාර්ය මණ්ඩලයට තහවුරු කර ඇත.

නිගමනය

සමාගමේ පාලනයන් සඵලදායීව ක්‍රියාත්මක කරන බවටත්, සමාගමේ වත්කම් ප්‍රමාණවත් පරිදි ආරක්ෂා කරනු ලබන බවටත් විගණන හා අනුකූලවීමේ කමිටුව විසින් සෂීමකට පත්වේ. අභ්‍යන්තර විගණන දෙපාර්තමේන්තුව සහ බාහිර විගණකවරුන් වසර

මුළුලේඛ කාර්යක්ෂම සහ ස්වාධීනව කටයුතු කර ඇති බවට කමිටුව විසින් සෂීමකට පත්වේ. එයට අමතරව ගිණුම්කරණ ප්‍රතිපත්ති අදාළ කර ගැනීමේ යෝග්‍යතාව සහ එමගින් සමාගමේ මූල්‍ය ප්‍රකාශන මත විශ්වාසය තැබිය හැකි බවට සාධාරණ තහවුරු කිරීමක් ලබාදෙන බවටද කමිටුව විසින් සෂීමකට පත්වේ. සමාලෝචිත වර්ෂය තුළ එමෙන්ම, සමාගමේ අනුකූලවීමේ රාමුව මගින් සමාගම අදාළ වන සියලුම නීතිරීති සහ රෙගුලාසි වලට අනුකූල වන බවට සහ වාර්තාගත වූ අනුකූල නොවීම් පිලිබඳ නිවැරදි කරන නිවාරන ක්‍රියාමාර්ග ගෙන ඇති බවට තහවුරු වන බවටද කමිටුව මගින් තවදුරටත් සෂීමකට පත්වේ.

මෙම වාර්තාව 2016 ජූනි මස 07 වන දින වි.ගණන හා අනුකූලවීමේ කමිටුව අනුමත කර ඇත.



පී. අල්ගම
සභාපති - විගණන හා අනුකූලවීමේ කමිටුව

2016 ජූනි 09 වන දිනදීය.

මූල්‍ය වාර්තා

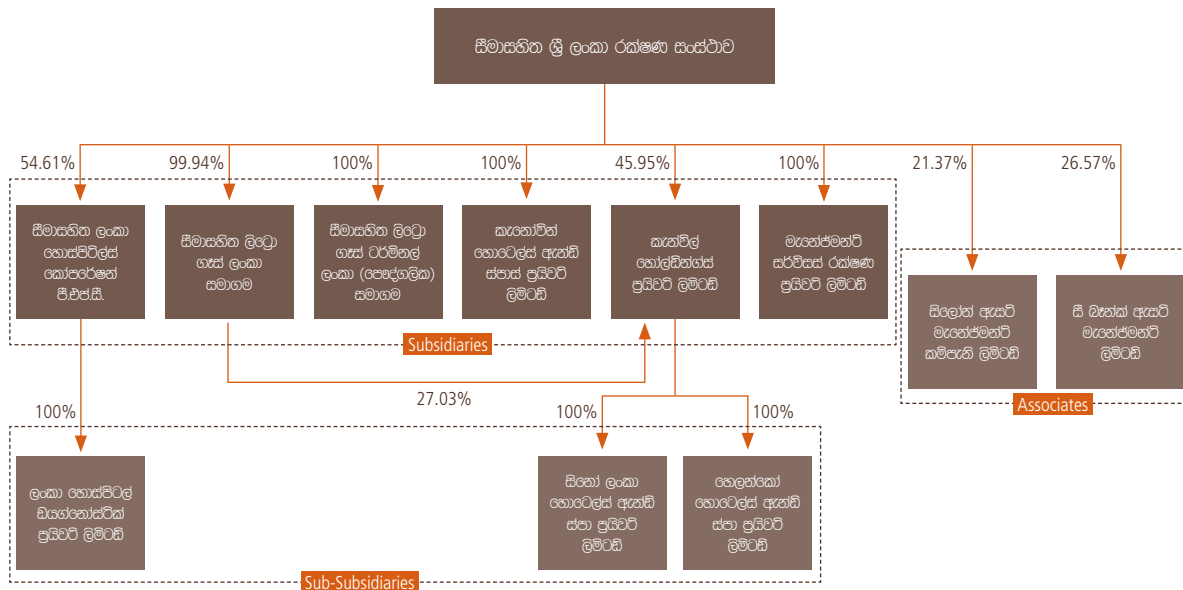
සමාගමේ අධ්‍යක්ෂ මණ්ඩලයේ වාර්ෂික වාර්තාව	53
රක්ෂකයාගේ පිවිසීමකදී සහතිකය	57
වගකීම ප්‍රමාණවත් බව පිරික්සීම	58
අලාභය සිදුවන ලද නමුත් (ප්‍රමාණවත් ලෙස) වාර්තා නොවූ හිමිකම් පිලිබඳ සහතිකය	59
ස්වාධීන විගණකවරයාගේ වාර්තාව	60
මූල්‍ය තත්ත්ව ප්‍රකාශය	62
ලහ හෝ පාඩු ප්‍රකාශය සහ අනෙකුත් විස්තරාත්මක ආදායම් ප්‍රකාශය	64
කොටස් හිමියන්ගේ අයිතිය වෙනස් වීම පිලිබඳ ප්‍රකාශය	66
මූල්‍ය ප්‍රවාහය පිලිබඳ ප්‍රකාශය	70
කාණ්ඩ අනුව සමාලෝචනය - ආදායම් පිලිබඳ ප්‍රකාශය	72
කාණ්ඩ අනුව සමාලෝචනය - මූල්‍ය තත්ත්වය පිලිබඳ ප්‍රකාශය	74
මූල්‍ය ප්‍රකාශනයන්ට සටහන්	76

සමාගමේ අධ්‍යක්ෂ මණ්ඩලයේ වාර්ෂික වාර්තාව

1. පොදු

2007 අංක 7 දරණ සමාගම් පනත, 2000 අංක 43 දරණ රක්ෂණ කර්මාන්තය විධිමත් කිරීමේ පනත, සහ 1955 අංක 15 දරණ ශ්‍රී ලංකා ගිණුම්කරණ සහ විගණන ප්‍රමිතීන් පනත සහ එහි සංශෝධනයන්ට අවශ්‍යතාවන්ට අනුකූලව සමාගමේ සහ සමූහ ව්‍යාපාරයේ 2015 දෙසැම්බර් 31 වන දිනෙන් අවසන් වර්ෂය සඳහා වන විගණනය කරන ලද මූල්‍ය ප්‍රකාශන සහ එම මූල්‍ය ප්‍රකාශන සහ එම මූල්‍ය ප්‍රකාශන මත වූ විගණකවරයාගේ වාර්තාව සමඟ සමාගමේ අධ්‍යක්ෂ මණ්ඩලය විසින් සිය වාර්තාව සාමාජිකයන් වෙත ඉදිරිපත් කරනු ලැබේ.

2015.12.31 වන විට සමාගමේ කොටස් සියයට 99.97 ක් ශ්‍රී ලංකා ආණ්ඩුව වෙනුවෙන් භාණ්ඩාගාර ලේකම්වරයා වෙත පැවරී තිබුණි.



සීමාසහිත ලිට්ටෝ ගෘස් ටර්මිනල් ලංකා (පෞද්ගලික) සමාගම, කැනෝවින් හොටෙල්ස් හා ස්පා (පෞද්ගලික) සමාගම, සහ සීමාසහිත කළමනාකරණ සේවා රක්ෂණ (පෞද්ගලික) සමාගම යන සමාගම් සම්පූර්ණයෙන්ම සමාගම සතු පාලිත සමාගම් වේ. සීමාසහිත ලිට්ටෝ ගෘස් ලංකා සමාගමින් සියයට 99.94 ක කොටස් හිමිකාරත්වයක් සහ ලංකා හොස්පිටල් කොපරේෂන් පී.එල්.සී. සමාගමේ 54.61 ක කොටස් හිමිකාරත්වය සීමාසහිත ශ්‍රී ලංකා රක්ෂණ සංස්ථාව සතුවේ. සී/ස කැනෝවල් හෝල්ඩින්ග්ස් (පෞද්ගලික) සමාගමේ 45.95% කොටස් හිමිකාරත්වය ශ්‍රී ලංකා රක්ෂණ සංස්ථාව සතුවේ. සමූහ ව්‍යාපාරයේ ව්‍යුහය පහත දැක්වූ ඇති පරිදි වේ.

මෙම වාර්තාව අධ්‍යක්ෂ මණ්ඩලය විසින් 2016 ජූනි 9 වන දින අනුමත කරන ලදී.

සමාගම් සහ සමූහ ව්‍යාපාරයේ ප්‍රධාන ක්‍රියාකාරකම්

ශ්‍රී ලංකාව තුළ ජීවිත රක්ෂණ සහ ජීවිත නොවන රක්ෂණ ගනුදෙනු වල නිරතවීම සමාගමේ ප්‍රධාන කාර්ය වේ. සමාලෝචන වර්ෂය ඇතුළත සමාගමේ ප්‍රධාන ක්‍රියාකාරකම්වල ප්‍රමුඛ වෙනස්කම් කිසිවක් නොමැත.

සීමාසහිත ලිට්ටෝ ගෘස් ටර්මිනල් ලංකා (පෞද්ගලික) සමාගම උඩ් බහිජ් තෙල් ගෘස් (LPG) ගබඩා කිරීමේ / අවසන් කිරීමේ ද සීමාසහිත ලිට්ටෝ ගෘස් ලංකා (පෞද්) සමාගම ගෘහ ආශ්‍රිත, වාණිජ හා තොග ආකාරයෙන් උඩ් බහිජ් තෙල් ගෘස් (LPG) අපනයන කිරීම සහ බෙදා හැරීමේ නිරතව සිටී.

ලංකා හොස්පිටල් කොපරේෂන් පී.එල්.සී. සමාගම සෞඛ්‍ය ආරක්ෂණ සේවාවන් සැපයීමේදී සී/ස මැනේජමන්ට් සර්විසස් රක්ෂණ (පෞද්ගලික) සමාගම විසින් වැටුප් ගෙවීම් කළමනාකරණ සේවයේදී නිරතව සිටී.

සීමාසහිත කැනෝවල් හෝල්ඩින්ග්ස් (පෞද්ගලික) සමාගමේ මූල්‍යකාර්ය වත්තේ හෝටල් ව්‍යාපෘතිය කළමනාකරණය සහ ඒ සඳහා ආයෝජනය කරන කැනෝවින් හොටෙල්ස් හා ස්පා (පෞද්ගලික) සමාගම, (කලින් ශ්‍රී ලංකා ඉන්ෂුරන්ස් රිසෝට්ස් සහ සපාස් (පෞද්ගලික) සමාගම) මුලිකව දක්ෂිණ අධිවේගී මාර්ගයේ විවේක ගන්නා අංශය පාලනය කරනු ලබයි.

සමාගමේ අධ්‍යක්ෂ මණ්ඩලයේ වාර්ෂික වාර්තාව (ඉතිරිය)

මූල්‍ය වාර්තාකරණය සඳහා අධ්‍යක්ෂවරුන්ගේ වගකීම

සමාගමේ හා සමූහ ව්‍යාපාරයේ කටයුතු පිළිබඳව සත්‍ය සහ සාධාරණ මතයක් නිරූපනය කිරීම සඳහා මූල්‍ය ප්‍රකාශන පිළියෙල කිරීම සහ ඉදිරිපත් කිරීම අධ්‍යක්ෂවරුන්ගේ වගකීම වේ. උචිත පරිදි සුදුසු ගිණුම්කරණ ප්‍රතිපත්ති තෝරා ගැනීමේදී සහ යොදා ගැනීමේදී සහ අවස්ථානුකූලව ගිණුම්කරණ ඇස්තමේන්තු පිළියෙල කිරීමේදී වැරදි හා වංචා තේතු කොටගෙන ඇතිවන සාවද්‍ය ප්‍රකාශනවලට තොරව මූල්‍ය ප්‍රකාශන පිළියෙල කිරීම හා සාධාරණ ලෙස ඉදිරිපත් කිරීම පිළිබඳව අභ්‍යන්තර පාලනය සැලසුම් කිරීම, ක්‍රියාත්මක කිරීම හා පවත්වාගෙන යාම මෙම අධ්‍යක්ෂවරුන්ගේ වගකීමට ඇතුළත් වේ.

ශේෂ පත්‍රය ආදායම් ප්‍රකාශනය, කොටස් හිමියන්ගේ අයිතිය වෙනස් වීම පිළිබඳ ප්‍රකාශනය, මුදල් ප්‍රවාහ ප්‍රකාශනය, මෙම වාර්තාවේ අඩංගු වැදගත් ගිණුම්කරණ ප්‍රතිපත්ති සහ සටහන්, ශ්‍රී ලංකා ගිණුම්කරණ ප්‍රමිතීන්, 2000 අංක 43 දරණ රක්ෂණ කර්මාන්ත විධිමත් කිරීමේ පනත සහ 2007 අංක 7 දරණ සමාගම් පනතට අනුකූලව සකස් කර ඇති බව අධ්‍යක්ෂවරුන්ගේ මතය වේ.

මූල්‍ය ප්‍රකාශන හා විගණන වාර්තා

ශ්‍රී ලංකා වරලත් ගණකාධිකාරීවරුන්ගේ ආයතනය විසින් නිකුත් කරන ලද ශ්‍රී ලංකා මූල්‍ය පාරිභෝගික ප්‍රමිති සහ ශ්‍රී ලංකා ගිණුම්කරණ ප්‍රමිති පදනම්කරගෙන 2015 දෙසැම්බර් මස 31 වන දිනේ අවසන් වන වර්ෂය සඳහා මූල්‍ය ප්‍රකාශන සකස් කරනු ලැබ ඇත.

ප්‍රධාන මූල්‍ය නිලධාරීවරයා සහ අධ්‍යක්ෂවරුන් විසින් අත්සන් කරන ලද සමූහ ව්‍යාපාරයේ සහ සමාගමේ මූල්‍ය ප්‍රකාශන මෙම වාර්ෂික වාර්තාවේ 62 සිට 168 දක්වා පිටුවල දක්වා ඇත.

කේපිටම්පි විගණකවරුන් සඳහා විගණන හා වෙනත් අදාළ සේවාවන් සඳහා ගාස්තු සමාලෝචන වර්ෂය තුළදී විගණන ගාස්තු සහ වෙනත් සම්බන්ධිත සේවාවන් සඳහා ගෙවන ලද මුදල් ප්‍රමාණයන් පහත දක්වා ඇත. මෙම පරිච්ඡේදයේ හෙලිදරව් කර ඇති සම්බන්ධතා අයිතීන් වලට වඩා වැඩිමනක් අයිතීන් සමාගම් කෙරේ විගණනවරුන් සතුව නොපවතින බව අධ්‍යක්ෂවරු දැන සිටී.

කේපිටම්පි විගණකවරුන් සඳහා විගණන හා වෙනත් අදාළ සේවාවන් සඳහා ගාස්තු

සමාලෝචන වර්ෂය තුළදී විගණන ගාස්තු සහ වෙනත් සම්බන්ධිත සේවාවන් සඳහා ගෙවන ලද මුදල් ප්‍රමාණයන් පහත දක්වා ඇත. මෙම පරිච්ඡේදයේ හෙලිදරව් කර ඇති සම්බන්ධතා අයිතීන් වලට වඩා වැඩිමනක් අයිතීන් සමාගම් කෙරේ විගණනවරුන් සතුව නොපවතින බව අධ්‍යක්ෂවරු දැන සිටී.

	2015 රු. '000	2014 රු. '000
ව්‍යස්ථාපිත විගණන ගාස්තු	3,900	3,900
විගණනය සම්බන්ධ සේවාවන්	2,095	1,000
විගණනය නොවන සේවාවන්	4,740	12,642

ගිණුම්කරණ ප්‍රතිපත්ති

මෙම මූල්‍ය වාර්තා සකස් කිරීමේදී අනුගමනය කරන ලද ප්‍රධාන ගිණුම්කරණ ප්‍රතිපත්ති මෙම වාර්ෂික වාර්තාවේ 76 සිට 78 දක්වා පිටුවල දක්වා ඇත.

අවදානම හා අභ්‍යන්තර පාලනය

ආයතනයේ අවදානම් කළමනාකරණ ක්‍රියාවලිය සමාගමේ අධ්‍යක්ෂ මණ්ඩලය විසින් ක්‍රියාත්මක කර අධීක්ෂණය කරනු ලැබ ඇත. අවදානම් කළමනාකරණ පරිච්ඡේදය යටතේ අනුගමනය කරන ප්‍රතිපත්ති හා ක්‍රියා පටිපාටීන් විස්තර කරනු ලැබේ.

මනා විධිමත් අභ්‍යන්තර පාලන ක්‍රමවේදයක් අභ්‍යන්තර විගණන දෙපාර්තමේන්තුව විසින් ක්‍රියාවට නංවා අධීක්ෂණය කර ඇති අතර සමාගමේ විගණන අනුකූලතා කමිටුව විසින් අභ්‍යන්තර පාලන ක්‍රමවේදය අධීක්ෂණය කරනු ලැබේ. සමාලෝචිත වර්ෂය තුළ ආයතනය තුළ පැවති ඵලදායී අභ්‍යන්තර පාලන හා අවදානම් ක්‍රියාවලිය සම්බන්ධයෙන් අධ්‍යක්ෂක මණ්ඩලය සෑහීමකට පත්වේ.

අඛණ්ඩව පවත්වාගෙන යාමේ උවමනාව

සමාගම සහ සමූහ ව්‍යාපාරය විසින් මූල්‍යමය තත්ත්වයන් සහ කාර්ය සාධනය, මුදල් ප්‍රවාහ සහ නියාමන හා ව්‍යවස්ථාවේ කරුණු සැලකිල්ලට ගනිමින් දැනගත හැකි අනාගතය දක්වා එහි මෙහෙයුම් ඉදිරියට ගෙන යාමට ප්‍රමාණවත් සම්පත් සමාගමට සහ සමූහ ව්‍යාපාරයට ඇති බව මණ්ඩලය විසින් අපේක්ෂා කරනු ලබන අතර මූල්‍ය ප්‍රකාශන සකස් කිරීමේදී අඛණ්ඩව පවත්වාගෙන යාමේ උවමනාව යන පදනම යොදා ගනී.

පිරිවැදුම / දළ ලිඛිත වාර්තය (GWP)

සමාලෝචිත වර්ෂය සඳහා සමාගමේ මුළු පිරිවැදුම රු. මිලියන 31,157 ක් වාර්තා කර ඇති අතර සංසන්දනාත්මක (2014) සංඛ්‍යා සඳහා රු. මිලියන 29,301 ක් වාර්තා කරන ලදී.

2015 වර්ෂය සඳහා මුළු දළ ලිඛිත වාර්තය වූ රු. මිලියන 24,520, රු. මිලියන 10,470 ක් ව පීචිත රක්ෂණ දළ ලිඛිත වාර්තයෙන් ද රු. මිලියන 14,049 ක් වූ පීචිත රක්ෂණ නොවන රක්ෂණ දළ ලිඛිත වාර්තයෙන් ද සමන්විත විය. 2014 දී වාර්තා වූ මුළු දළ ලිඛිත වාර්තයේ වටිනාකම රු. මිලියන 20,665 ක් වූ අතර එයින් රු. මිලියන 8,121 ක් පීචිත රක්ෂණ දළ ලිඛිත වාර්තයේ රු. මිලියන 12,544 ක් පීචිත රක්ෂණ නොවන රක්ෂණ දළ ලිඛිත වාර්තය වේ. සමාගම විසින් අත්කර ගන්නා ලද සමස්ථ දළ ලිඛිත වාර්තය සමස්තරාමත්මක විශ්ලේෂණයක් මූල්‍ය ප්‍රකාශනවල දක්වා ඇත.

මූල්‍ය ප්‍රතිඵල සහ බෙදා වෙන්කිරීම්

	2015 රු. මිලියන	2014 රු. මිලියන
බදු වලට පෙර ලාභය	4,820	4,373
ආදායම් බදු වියදම්	1,381	1,116
බදු වලට පසු ලාභය	3,439	3,257
අනෙකුත් විස්තීර්ණ ආදායම්	8	(88)
ප්‍රත්‍යාගතන අතිරික්තයේ ලැබීම්	-	29
කොටස් හිමියන්ගේ මාරුකිරීම්	500	1,690
ඉදිරියට ගෙනා බෙදා වෙනා නොකල ලාභය	23,954	21,737
බෙදා වෙන් කිරීමට ඇති ලාභය	27,901	26,625
බෙදා වෙන් කිරීම්		
ලාභාංශ ගෙවීම්	2,003	1,002
අධි ආදායම් බදු	635	-
කොටස් ආපසු මිලදී ගැනීම	-	57
ජීවිත රක්ෂණ ව්‍යාපාරයේ සිට අතිරික්තයට කල මාරු කිරීම්	925	1,612
ඉදිරියට ගෙන ආ බෙදා වෙන් නොකල ලාභය	24,338	23,954

ලාභාංශ

කොටසකට රුපියල 3.34 බැගින් වූ අවසාන ලාභාංශයක් සමස්ත අගය රු. 2,003,142, 288/- වූ සමාලෝචන වර්ෂය තුළ ප්‍රකාශයට පත් කර ඇත. 2014 වසර සඳහා කොටසකට රු. 3.34 ක් වූ සමස්තය රු. 2,003,142, 288/- ක් වූ ලාභාංශ ප්‍රකාශයට පත් කර ඇත. ලාභාංශ 10% ක රැඳවුම් බද්දකට යටත් වේ.

මෙම ලාභාංශ ප්‍රකාශයට පත් කිරීම 2007, අංක 07 දරණ සමාගම් පනතේ 56 වැනි කොටසේ දක්වා ඇති පරිදි ණය ගෙවීමේ හැකියාව සහතික කර අධ්‍යක්ෂවරුන් විසින් සහතිකයන් හිකුත් කර ඇත. එබඳු සහතිකයක් විගණකවරුන්ගෙන් ද ලබා ගන්නා ලදී.

බදු ප්‍රතිපාදන

සමාගමේ බදු තත්ත්වය මූල්‍ය ප්‍රකාශනයේ අනාවරණය කරනු ලැබේ.

සංචිත

අදාළ වර්ෂය තුළ සංචිතවල, කොටස්හිමියන්ගේ අයිතිය වෙනස්වීම පිලිබඳ ප්‍රකාශනයේ දක්වා ඇත.

රක්ෂණ සහ වෙනත් ප්‍රතිපාදන

අධ්‍යක්ෂවරු විසින් ජීවිත රක්ෂණ තොරතුරු රක්ෂණ ව්‍යාපාරවල දරණ ලද එහෙත් වාර්තා නොකරන ලද හිමිකම්පෑම් සහ දරණ ලද එහෙත් ප්‍රමාණවත් පරිදි වාර්තා නොකරන ලද හිමිකම්පෑම් සඳහා වූ ප්‍රතිපාදන ඇතුළුව නොඉපයු වාර්තා සහ ගෙවීමට ඇති හිමිකම්පෑම් සඳහා ප්‍රමාණවත් ප්‍රතිපාදන සැපයීම තහවුරු කිරීමට සියලු සාධාරණ පියවර ගෙන ඇත. දරණ ලද හමුත් වාර්තා නොකරන ලද හිමිකම්පෑම් වල සංචිත අගය කිරීමේ කාර්ය පටිපාටිය සඳහා අධ්‍යක්ෂවරු විසින් ස්වාධීන ජීවිතකඥ උපදෙස් ලබාගෙන ඇති අතර ඔහුගේ වාර්තාව මෙම වාර්ෂික වාර්තාවේ දක්වා ඇත.

ශ්‍රී ලංකා ගිණුම්කරණ ප්‍රමිතීන් අංක 19 සේවක ප්‍රතිලාභ වලට අනුව අවශ්‍ය කරන පරිදි පාරිභෝගික බැරකම් ද ස්වාධීන ජීවිතකඥ විසින් අගය කරන ලදී.

මෙම වාර්තාවේ දීනය වන විට මූල්‍ය ප්‍රකාශනවල ප්‍රමාණවත් නොවන ප්‍රතිපාදන හේතුවෙන් උද්ගත විය හැකි අවස්ථාවන් පිලිබඳව අධ්‍යක්ෂවරුන් නොදැන සිටී.

ආයෝජන

2015 දෙසැම්බර් 31 වන විට සමාගම විසින් දරණු ලැබූ ආයෝජන වල අගය රු. මිලියන 123,694/- (2014 - රු. මිලියන 116,502/-) ක් විය. දරණ ලද ආයෝජනවල විස්තරාත්මක දිග හැරුමක් මෙම වාර්ෂික වාර්තාවේ දක්වා ඇත.

දේපළ, පිරිසහ හා උපකරණ

දේපළ, පිරිසහ හා උපකරණ පිලිබඳ තොරතුරු මෙම වාර්ෂික වාර්තාවේ දක්වා ඇත.

සමාගමේ අධ්‍යක්ෂ මණ්ඩලයේ වාර්ෂික වාර්තාව (ඉතිරිය)

සිත්තකර දේපළවල වෙළඳපොල වටිනාකම

සමාගම විසින් ඉඩම් සහ ගොඩනැගිලි හැර දේපළ, පිරිසහන හා උපකරණ වාර්තා කිරීම සඳහා වූ ගිණුම්කරණ ප්‍රතිපත්ති ලෙස පිරිවැය ක්‍රමය භාවිතා කරයි. සමාගමේ වත්කම් නැවත තක්සේරු කිරීම සම්බන්ධ සමාගමේ ප්‍රතිපත්තිය වන්නේ එය සෑම වසර දෙකකට වරක් කිරීමයි. ඒ අනුව 2014 මුදල් වර්ෂයේදී සුතිල් ප්‍රනාන්දු ඇසෝසියේට් (පෞද්ගලික) සමාගම මගින් ඉඩම් සහ ගොඩනැගිලි නැවත තක්සේරු කනර ලදී. එම වත්කම් නැවත තක්සේරු කිරීම කර ඇත්තේ වෙළඳපොල වටිනාකම සඳහා විවෘත වෙළඳපොල වටිනාකම මතය. එම නැවත තක්සේරු කිරීමේ ප්‍රතිඵල ඒවා බලාත්මක වන දිනය වන 2015 දෙසැම්බර් 31 දින සිට මූල්‍ය ප්‍රකාශනවල අන්තර්ගත කර ඇත.

වාර්තාකරණ දිනෙන් පසු හටගත් සිද්ධීන්

මූල්‍ය ප්‍රකාශන සටහන්වල අනාවරණය කරනු ලැබීම හැර මූල්‍ය ප්‍රකාශනවල ගැලපීම් කළ යුතු නො අනාවරණය කිරීම අවශ්‍ය වන කිසිදු සිද්ධියක් වාර්තා කරන දිනට පසු සිදු වී නොමැත.

සම්බන්ධිත පාර්ශ්ව සමඟ ගනුදෙනු

ශ්‍රී ලංකා ගිණුම්කරණ ප්‍රමිතීන් අංක 24, සම්බන්ධිත පාර්ශ්ව හෙලිදරවු කිරීම අනුව මූල්‍ය ප්‍රකාශන සකස් කිරීමේදී යොදා ගන්නා සම්බන්ධිත පාර්ශ්ව ගනුදෙනු මෙම වාර්ෂික වාර්තාවේ දක්වා ඇත.

ගිවිසුම් පිළිබඳ අධ්‍යක්ෂකවරුන්ගේ බැඳීම

ගිවිසුම් පිළිබඳ අධ්‍යක්ෂකවරුන්ගේ බැඳීම මූල්‍ය ප්‍රකාශන වල හෙලිදරවු කර ඇත. මෙම බැඳීම් පිළිබඳව අධ්‍යක්ෂකවරුන්ගේ රැස්වීම්වලදී හිසි පරිදි හෙලිදරවු කර ඇත. අධ්‍යක්ෂකවරුන් සමාගමේ කිසිදු කොටසක් දරන්නේ නැත.

අධ්‍යක්ෂකවරුන්ගේ පාර්ශ්වික

වසර තුළ අධ්‍යක්ෂකවරුන්ට ගෙවන ලද ගාස්තු සහ පාර්ශ්වික රු. මිලියන 17.2 ක් වන අතර පසුගිය වසරේදී වාර්තා කරන ලද සංඛ්‍යාව රු. මිලියන 21.08 ක් වේ.

ප්‍රකාශිත ප්‍රාග්ධනය

2007 අංක 7 දරණ සමාගම් පනතට අනුකූලව මූල්‍ය වාර්තාවල දක්වන ලද සමාගමේ ප්‍රකාශිත ප්‍රාග්ධන රු. මිලියන 6,000 ක් විය. 2015 දෙසැම්බර් මස 31 වෙනි දිනයට අවසන් වර්ෂය වන විට කොටස් වලින් 99.97%. ශ්‍රී ලංකා රජය වෙනුවෙන් භාණ්ඩාගාර ලේකම්වරයා වෙත පවරා තිබේ.

ව්‍යවස්ථාපිත ගෙවීම්

තම උපරිම දැනීමේ හා විශ්වාසයේ හැටියට සමාගම විසින් රජයට, ශ්‍රී ලංකා රක්ෂණ මණ්ඩලයට හා සේවකයන් සම්බන්ධ සියලු ව්‍යවස්ථාපිත ගෙවීම් නියමිත දිනට ගෙවනු ලැබ ඇති බවට අධ්‍යක්ෂකවරු සහතිකයට පත්ව සිටිති.

අස්පර්ශනීය වත්කම්

2015 දෙසැම්බර් 30 වන විට සමාගමේ අස්පර්ශනීය වත්කම සමාගමේ මූල්‍ය ප්‍රකාශන වල දක්වා ඇත.

පරිසරය

අප ආයතනය පරිසරය ආරක්ෂිත කිරීමට පහවා ඇති සියළුම නීතිරීති වලට අනුකූලව කටයුතු කරන අතර කිසිදු හානිදායක කටයුත්තක් නියැලී නොමැත.

නීති හා රෙගුලාසි වලට අනුකූල වීම

සමාගම විසින් මූල්‍ය වර්ෂය තුළදී ඊට අදාළ වන්නාවූ සියලුම නීති හා රෙගුලාසි වලට අනුකූලව ක්‍රියාකර ඇත. සමාගමේ අනුකූලතා කාර්යයන් අනුකූලතා දෙපාර්තමේන්තුව විසින් අධීක්ෂණය කරනු ලබන අතර ඒවා පිළිබඳ විගණන හා අනුකූලතා කමිටුව වාර්තා කරනු ලබයි.

ගිණුම් වාර්තා අනුමත කිරීම

විගණනය කරන ලද ගිණුම් වාර්තා අධ්‍යක්ෂ මණ්ඩලය විසින් 2016 ජූනි 09 වන දින අනුමත කරන ලදී.

අධ්‍යක්ෂ මණ්ඩලය

එච්.එල්. ඉමල් එස්. පොත්සේකා මහතා 2015 නොවැම්බර් මස 6 දින සිට බලපැවැත්වෙන පරිදි ඉල්ලා අස්වී ඇත. කිත් ද බර්නාඩ් සහ අසේල එස්. පද්මපෙරේරා මහතා 2015 නොවැම්බර් 19 වන දින සිට බලපැවැත්වෙන පරිදි පත් කරන ලදී.

පී. පී. ජී. පෙරේරා මහතා 2015 මාර්තු 30 වන දින සිට ක්‍රියාත්මක වන පරිදි අධ්‍යක්ෂධුරය අවසන් කරනු ලැබූ අතර ඒ අනුව ප්‍රදීප් ඒ. ලියනමන මහතා 2016 මාර්තු 30 දින සිට බලපැවැත්වෙන පරිදි අධ්‍යක්ෂක මණ්ඩලයට පත් කරන ලදී.

වාර්තා කරන ලද දිනට අධ්‍යක්ෂ මණ්ඩලය පනත සඳහන් පරිදි වේ.

හේමක ඩී.එස්. අමරසූරිය මහතා ටී.එම්.ආර්. බන්සා ජායා මහතා මහාචාර්ය එල්.පී. චන්ද්‍රසේන මහතා පී. අල්ගම මහතා කිත් ඩී. බර්නාඩ් මහතා ඒ. සංජය පද්මපෙරේරා මහතා ප්‍රදීප් ලියනමන මහතා

වාර්ෂික මහා සභා රැස්වීම

කොළඹ 02, වොක්ෂෝල් විදියේ අංක 21 දරණ ස්ථානයේ පිහිටි සමාගමේ ස්වකීය ලියාපදිංචි කාර්යාලයේ ශ්‍රවණාගාරයේ 2011 ජූනි 30 දින පෙරවරු 10.00 ට වාර්ෂික මහා සභා රැස්වීම පවත්වනු ලැබේ.



හේමක ඩී.එස්. අමරසූරිය මහතා සභාපති



ටී.එම්.ආර්. බන්සා ජායා මහතා කළමනාකාර අධ්‍යක්ෂ



කිත් ඩී. බර්නාඩ් සම කළමනාකාර අධ්‍යක්ෂ

2016 ජූනි 09 වන දින.

රක්ෂකයාගේ ජීවගණකඥ සහතිකය

WillisTowersWatson |.l'l'l'l

පෞද්ගලිකයි රහසිගතයි

2016 මැයි 12

අධ්‍යක්ෂ මණ්ඩලය
සී/ස ශ්‍රී ලංකා රක්ෂණ සංස්ථාව
රක්ෂණ මන්දිරය
අංක 21, වොක්ෂෝල් විදිය
කොළඹ 2, ශ්‍රී ලංකා.

රක්ෂකයාගේ ජීවගණකඥ සහතිකය

ජීවිත රක්ෂණ කටයුතු වල ජීවගණකඥවරයා වන මාර්ක් ඇලන් බර්ච් වන මම මාගේ දැනුම හා අවබෝධය අනුව පහත සඳහන් තොරතුරු සහතික කරමි.

- (අ) වර්ෂ 2000 අංක 43 දරන රක්ෂණ කර්මාන්ත පනතෙහි 48 වන වගන්තිය සහ නුඩුන්වත් රෙගුලාසි අනුව වගකීම් ගණනය කිරීමේදී වගකීම් සහිත සියලුම රක්ෂණ ඔප්පු ඇතුළත් කර තිබේ.
- (ආ) ඉහත (අ) හි දැක්වූ ඇති පරිදි රක්ෂණ ඔප්පුවල නිවැරදිභාවය සහ සම්පූර්ණතාවය තහවුරු කිරීම සඳහා සියලුම සාමාජිකයන් පියවර ගෙන ඇත.
- (ඇ) ඉහත (අ) හි සඳහන් කළ පනතේ විධිවිධානවලට අනුකූලව කටයුතු කර ඇත.
- (ඈ) වර්ෂ 2002 නුඩුන්වත් සීමාව (දීර්ඝ කාලීන රක්ෂණ) සහ රක්ෂණ මණ්ඩලය විසින් නිර්දේශ කර ඇති විධි විධානවලට සහ උපදෙශවලට අනුව දළ වගකීම් වරිනාකම ගණනය කර තිබීම.
- (ඉ) මා විසින් නිර්දේශ කරන ලද ශුද්ධ වගකීම් වරිනාකම ගණනය කිරීමේ ශේෂ පත්‍රයේ (පෝරමය) දැක්වූ ඇති පරිදි රක්ෂණ ඔප්පු හිමියන් විසින් ඉදිරිපත් කල හැකි අනාගත ඉල්ලීම් සහ රක්ෂණ ගිවිසුමට අනුව රක්ෂිතයා වෙත ඇති බැඳීම් සපුරාලීම සඳහා ප්‍රමාණවත් බව මාගේ මතය වේ.

දුරකථන අංකය සහ ඊමේල් ලිපිනය සහිතව ජීවගණකඥයාගේ නම සහ ලිපිනය

මාර්ක් ඇලන් බර්ච් එෆ්.ඒ.සී
අධ්‍යක්ෂ, අවදානම් උපදෙශන සහ මෘදුකාංග ආසියානු පැසිපික් ධ්‍රැවරස්චෝරිසන් සිංගප්පූරු ප්‍රයිවේට් ලිමිටඩ්
63 චුල්යා විදිය #09-01 ඕසීබීසී හේටර්ලිපර්
සිංගප්පූරුව 049514
දුරකථන : (65) 6880 - 5688 ෆැක්ස් (65) 6880 - 5699
ඊමේල් : Markburch at willistower Watson.com.



අත්සන :

ස්ථානය : සිංගප්පූරුව
දිනය : 2016 මැයි 12

63 Chulia Street
#09-01 OCBC Centre East
Singapore 049514
T +65 6880 5688
F +65 6880 5699
W willistowerswatson.com
Towers Watson Singapore Pte Ltd (198600361K)

වගකීම් ප්‍රමාණවත් බව පිරික්සුම

WillisTowersWatson |L|P|L|

සී/ස ශ්‍රී ලංකා රක්ෂණ සංස්ථාව
රක්ෂණ මහදුරය
අංක 21, වොක්ෂෝල් විදිය
කොළඹ 2, ශ්‍රී ලංකා.

වගකීම් ප්‍රමාණවත් බව පිරික්සුම

- 1.1 ස්වකීය රක්ෂණ ගිවිසුම් යටතේ අනාගත මූල්‍ය ප්‍රවාහයන් පිළිබඳ පවත්නා තක්සේරු කිරීම් භාවිතා කරමින් වාර්තා කරන එක එක කාල පරිච්ඡේදයක් අවසානයේදී භද්‍රතාගත ස්වකීය රක්ෂණ වගකීම් ප්‍රමාණවත් ද යන්න පිළිබඳ රක්ෂකයා විසින් තක්සේරු කළ යුතු බවට ශ්‍රී ලංකා ගිණුම්කරන ප්‍රමිතීන්, ශ්‍රී ලංකා මූල්‍ය රෙගුලාසි 4 ට සහ රක්ෂණ ගිවිසුම් මගින් නියම කර ඇති බැර 4 හි නියම කළ ඇති පරිදි සී/ස ශ්‍රී ලංකා රක්ෂණ සංස්ථාවේ ජීවිත අරමුදල තුළ පවත්වාගෙන යනු ලබන දිගුකාලීන රක්ෂණ ප්‍රතිපාදන උදෙසා වන වගකීම් ප්‍රමාණවත් බව පිරික්සුම පිලිස් ටුවර්ස් වෝට්ස්න් සමාගම භාරගෙන ඇත.
- 1.2 වගකීම් ප්‍රමාණවත් බව පිරික්සුම ක්‍රියාත්මක කිරීමේදී ආයුගණක වගකීම් සමඟ විගණනය කරන ලද ගිණුම්වලට අනුව රඳවා ගනු ලැබූ ප්‍රතිපාදන සංසන්දනය කර ඇතැයි සඳහා බලපවත්නා රක්ෂණ ගිවිසුම්වලට අදාළ වගකීම් පියවා දැමීම සඳහා අවශ්‍ය වන්නාවූ ඇතුළුට සහ පිටතට යන සියලුම මූල්‍ය ප්‍රවාහයන්වල පුරණ ජීව කාලය ආවරණය කරමින් වටිටම් කළ මූල්‍ය ප්‍රවාහ ප්‍රවේශයක් භාවිතා කරමින් වගකීම් තක්සේරු කරනු ලබන්නා වූ, ශ්‍රී ලංකා රක්ෂණ මණ්ඩලය විසින් නියම කරනු ලැබ ඇති පරිදි අවදානම් පාදක කරගත් ප්‍රාග්ධන රාමුවක් තුළ සඳහන් කර ඇති මූලිකාංග අනුගමනය කරමින් ආයුගණක වගකීම් පිළිබඳ වටිනාකම ගණනය කරනු ලැබේ.
- 1.3 ප්‍රකාශන 2015 දෙසැම්බර් 31 වන දිනට බලාත්මක රක්ෂණ ඔප්පු සහ අතුරු නිර්දේශ මත පදනම් වේ.
- 1.4 පරීක්ෂාවට අනුව,
 - ආයුගණක වගකීම් පිළිබඳ වටිනාකම ගණනය කිරීමේදී ජාත්‍යන්තරව පිළිගත් ආයුගණක ක්‍රම පදනම්කරගෙන සහ ශ්‍රී ලංකා මූල්‍ය රෙගුලාසි 4 යටතේ එන අවශ්‍යතාවලට අනුකූලව කටයුතු කළ බවත්,
 - පවත්නා අධ්‍යයන අත්දැකීම් පදනම් කරගෙන සහ අතිතකර අපගමණයන් සඳහා යෝග්‍ය සීමාවන්වලට ඉඩ හැරීමෙන් පසු එවැනි තක්සේරු කිරීමක් සඳහා භාවිතා කරනු ලැබූ උපකල්පන සාධාරණ තක්සේරු කිරීම් බවත් සහ
 - 2015 දෙසැම්බර් 31 දිනෙන් අවසන්වන වර්ෂය සඳහා සමාගමේ විගණනය කරන ලද ගිණුම්වලට අනුව සී/ස ශ්‍රී ලංකා රක්ෂණ සංස්ථාවේ ජීවිත අරමුදල තුළ පවත්වාගෙන යනු ලබන දිගුකාලීන රක්ෂණ ප්‍රතිපාදන ඉහත ආකාරයෙන් ගණනය කරනු ලැබූ වගකීම්වලට අතිරේකව පවතින බව සහතික කරමි.

මාර්ක් ඇලන් බර්නි, එප්අයිඑ
අධ්‍යක්ෂ අවදානම් උපදේශක සහ මෘදුකාංග ආසියා පැසිපික්
මුවරස් වේට්සන් සිංහප්පුරු, ප්‍රයිවට් ලිමිටඩ්

අත්සන 

ස්ථානය සිංහප්පුරුව

දිනය 2016 මැයි 12

63 Chulia Street
#09-01 OCBC Centre East
Singapore 049514
T +65 6880 5688
F +65 6880 5699
W willistowerswatson.com
Towers Watson Singapore Pte Ltd (198600361K)

අලාභය සිදුවන ලද නමුත් (ප්‍රමාණවත් ලෙස) වාර්තා නොවූ හිමිකම් පිළිබඳ සහතිකය



2016 අප්‍රේල් 29

සී/ස ශ්‍රී ලංකා රක්ෂණ සංස්ථාවේ කොටස් හිමියන් වෙත

2015 දෙසැම්බර් 31 වන දිනට ශ්‍රී ලංකා රක්ෂණ සංස්ථාවේ - අලාභය සිදුවන ලද නමුත් (ප්‍රමාණවත් ලෙස) වාර්තා නොවූ හිමිකම් පිළිබඳ සහතිකය සහ වගකීම් ප්‍රමාණාත්මක පිරික්සුම සහතික කිරීම

අලාභය සිදුවන ලද නමුත් (ප්‍රමාණවත් ලෙස) වාර්තා නොවූ හිමිකම් පිළිබඳ සහතිකය

2015 දෙසැම්බර් 31 වන දිනට 75% ක විශ්වාසනීය මට්ටම පවතින රුපියල් මිලියන 2,065,054,175 ක අලාභය සිදු කරන ලද නමුත් වාර්තා නොවූ (IBNR) හිමිකම් මුදල ශුද්ධ ප්‍රතිරක්ෂණය (වරිටම් නොකළ) ශ්‍රී ලංකා රක්ෂණ සංස්ථාවේ හිමිකම් බැඳීමට අදාළව ප්‍රමාණවත් බවට ලෙසින් සහතික කරමි. සමාගම විසින් පවත්වාගෙන යනු ලබන සිද්ධි සංචිත ඇතුළුව මෙම (IBNR) ප්‍රතිපාදන 2016 දෙසැම්බර් 31 වන දිනට සමාගමේ හිමිකම් බැඳීම්වලට අදාළව, හිමිකම් මෙහෙයුම් විභාගී ඇතුළුව අනාගතයේ ඇතිවිය හැකි වගකීම් සඳහා බොහෝ සෙයින් ප්‍රමාණවත් වුවද අනාගත ප්‍රත්‍යක්ෂයන් සම්බන්ධයෙන් ප්‍රමාණවත් නොවනු ඇති බවට සහතික කරමි.

වාර්තාවූ එක එක කාල පරිච්ඡේදය අවසානයේදී අලාභය සිදුවන ලද නමුත් වාර්තා නොවූ හිමිකම් (SLFRS4) මගින් දක්වා ඇති පරිදි වගකීම් ප්‍රමාණවත් පිරික්සුම සිදු කිරීමට සමාගම්වලට නියම කරනු ලැබේ. නොදුපසු වාරික සංචිත (UPR) වල පවත්වාගෙන යන මුදල් ප්‍රමාණයේ ප්‍රමාණවත් බව තක්සේරු කිරීම සඳහා වගකීම් ප්‍රමාණවත් පිරික්සුම (LAT) සිදු කරනු ලැබේ. සමාගම විසින් පවත්වාගෙන යනු ලබන රුපියල් 7,023,149,589 වන නොදුපසු වාරික සංචිත ප්‍රතිපාදනය, ප්‍රතිරක්ෂණවල ශුද්ධ ප්‍රමාණය, 2015 - දෙසැම්බර් 31 දිනට සී/ස ශ්‍රී ලංකා රක්ෂණ සංස්ථාවට අනාගතයේදී ඇති විය හැකි අවදානම්වලට අදාළව ප්‍රමාණවත් වුවද අනාගත ප්‍රත්‍යක්ෂයන් සම්බන්ධයෙන් ප්‍රමාණවත් නොවන බව සහතික කරමි. එසේ හෙයින්, සමාගම විසින් හඳුනාගත යුතු රක්ෂණ වාරික භාගයක් නොමැත.

ජාත්‍යන්තරව පිලිගත් ආයුගණක මූලධර්ම වලට අනුව ප්‍රතිඵල නිර්ණය කරනු ලැබ ඇත. ඉහත සඳහන් සමාගමේ කළමනාකරණය විසින් සපයා දෙනු ලැබූ තොරතුරු හා දත්ත මත විශ්වාසය නොවූ අතර සපයනු ලැබූ දත්ත තනිව සහතික කරනු ලැබූ අතර දත්තවල සාධාරණත්වය සම්බන්ධයෙන් මා සෘෂිමකට පත්වන අතිරේකව පරීක්ෂා කිරීම අදාළ කරගෙන ඇත.

මැතිව් මහේශ්වර
ඕස්ට්‍රේලියානු ආයුගණක ආයතනයේ සාමාජික (ඒආයිඑඒ)
එන්එම්පී මූල්‍ය සේවා උපදෙශක ආයතනය වෙනුවෙන්
2016 අප්‍රේල් 29 දින.

T: +65 6325 9855 F: +65 6325 4700 E: contact@NMG-Group.com
www.NMG-Group.com
65 Chulia Street, #37-07/08 OCBC Centre, 049513 Singapore

විගණකාධිපති දෙපාර්තමේන්තුව



විගණකාධිපති දෙපාර්තමේන්තුව கணக்காய்வாளர் தலைமை அபிபதி திணைக்களம் AUDITOR GENERAL'S DEPARTMENT



මගේ අංකය
எனது இல. }
My No. }

BAF/E/SLIC/06/15/01

මගේ අංකය
உமது இல. }
Your No. }

දිනය
திகதி }
Date }

17 June 2016

සීමාසහිත ශ්‍රී ලංකා රක්ෂණ සංස්ථාවේ කොටස් හිමියන් වෙත.

සීමාසහිත ශ්‍රී ලංකා රක්ෂණ සංස්ථාවේ (සමාගම) 2015 දෙසැම්බර් 31 දිනට මූල්‍ය තත්ත්ව ප්‍රකාශනය සහ එදිනෙන් අවසන් වර්ෂය සඳහා වූ ලාභ හෝ අලාභ සහ අනෙකුත් විස්තීර්ණ ආදායම් ප්‍රකාශනය, හිමිකම් වෙනස්වීම් ප්‍රකාශනය සහ මුදල් ප්‍රවාහ ප්‍රකාශනය හා වැදගත් ගිණුම්කරණ ප්‍රතිපත්ති සහ අනෙකුත් පැහැදිලි කිරීම් තොරතුරු සටහන්වල සාරාංශයකින් සමන්විත 2015 දෙසැම්බර් 31 දිනෙන් අවසන් වර්ෂය සඳහා වූ මූල්‍ය ප්‍රකාශන, ශ්‍රී ලංකා ප්‍රජාතාන්ත්‍රික සමාජවාදී ජනරජයේ ආණ්ඩුක්‍රම ව්‍යවස්ථාවේ 154(1) ව්‍යවස්ථාවේ අනුද්‍රව්‍ය විධි විධාන ප්‍රකාර මාගේ විධානය යටතේ විගණනය කරන ලදී. මෙම විගණනය කරගෙන යාමේදී ප්‍රසිද්ධ ව්‍යවස්ථාවේ නියැලී වරලත් ගණකාධිකාරී සමාගමක් මට සහාය වන ලදී.

මූල්‍ය ප්‍රකාශන සම්බන්ධයෙන් මණ්ඩලයේ වගකීම

මෙම මූල්‍ය ප්‍රකාශන ශ්‍රී ලංකා ගිණුම්කරණ ප්‍රමිතීන්ට අනුකූලව පිලියෙල කිරීම හා සාධාරණ ලෙස ඉදිරිපත් කිරීම සහ වංචා හෝ වැරදි හේතුවෙන් ඇතිවිය හැකි ප්‍රමාණාත්මක සාවද්‍ය ප්‍රකාශනයන්ගෙන් තොරවූ මූල්‍ය ප්‍රකාශන පිලියෙල කිරීමට හැකිවනු පිණිස අවශ්‍යවන අභ්‍යන්තර පාලනය තීරණය කිරීම අධ්‍යක්ෂ මණ්ඩලයේ (මණ්ඩලය) වගකීම වේ.

විගණකගේ වගකීම

මාගේ විගණනය මත පදනම්ව මෙම මූල්‍ය ප්‍රකාශන පිලිබඳව මතයක් ප්‍රකාශ කිරීම මාගේ වගකීම වේ. මා විසින් ශ්‍රී ලංකා විගණන ප්‍රමිතීන්ට අනුකූලව මාගේ විගණනය සිදු කරන ලදී. ආචාර ධර්මවල අවශ්‍යතාවන්ට මම අනුකූලවන බවට සහ මූල්‍ය ප්‍රකාශන ප්‍රමාණාත්මක සාවද්‍ය ප්‍රකාශනයන්ගෙන් තොරවන්නේද යන්න පිලිබඳ සාධාරණ තහවුරුවක් ලබාගැනීම පිණිස විගණනය සැලසුම් කර ක්‍රියාත්මක කරන බවට මෙම ප්‍රමිති අපේක්ෂා කරයි.

මූල්‍ය ප්‍රකාශනවල දැක්වෙන අගයන් සහ හෙළිදරව් කිරීම්වලට උපකාරී වන විගණන සාක්ෂි ලබා ගැනීම පිණිස පරිපාටි ක්‍රියාත්මක කිරීම විගණනයට ඇතුළත් වේ. තොරතුරු පරිපාටි, වංචා හෝ වැරදි හේතුවෙන් මූල්‍ය ප්‍රකාශනවල ඇතිවිය හැකි ප්‍රමාණාත්මක සාවද්‍ය ප්‍රකාශනයන්ගේ අවදානම් තක්සේරු කිරීමද ඇතුළත් විගණකගේ විනිශ්චය මත පදනම් වේ. එම අවදානම් තක්සේරු කිරීම්වලදී, අවස්ථාවෝචිතව උචිත විගණන පරිපාටි සැලසුම් කිරීම පිණිස බැංකුවේ මූල්‍ය ප්‍රකාශන පිලියෙල කිරීමට සහ සාධාරණ ලෙස ඉදිරිපත් කිරීමට අදාළ වන්නා වූ අභ්‍යන්තර පාලනය විගණක සැලකිල්ලට ගන්නා නමුත් බැංකුවේ අභ්‍යන්තර පාලනයේ සම්බන්ධීතාවය පිලිබඳව මතයක් ප්‍රකාශ කිරීමට අදහස් නොකරයි. අධ්‍යක්ෂ මණ්ඩලය විසින් අනුගමනය කරන ලද ගිණුම්කරණ ප්‍රතිපත්තිවල උචිතතාවය හා යොදාගන්නා ලද ගිණුම්කරණ ඇස්තමේන්තුවල සාධාරණත්වය ඇගයීම මෙන්ම මූල්‍ය ප්‍රකාශනවල සමස්ත ඉදිරිපත් කිරීම පිලිබඳ ඇගයීම ද විගණනයට ඇතුළත් වේ.

මාගේ තත්වගණනය කළ විගණන මතය සඳහා පදනමක් සැපයීම උදෙසා මා විසින් ලබාගෙන ඇති විගණන සාක්ෂි ප්‍රමාණවත් සහ උචිත බව මාගේ විශ්වාසයයි.

තත්වගණනය කළ මතය සඳහා පදනම

- 2009 ජුනි 04 දින ශ්‍රී ලංකා ශ්‍රේෂ්ඨාධිකරණය විසින් දෙන ලද නඩු තීන්දුව අනුව සමාගමේ කොටස් වැඩි ප්‍රමාණයක තේරික අයිතිය ශ්‍රී ලංකා රජය වෙනුවෙන් තබා ගැනීම සඳහා මහ භාණ්ඩාගාරයේ ලේකම් වෙත බලය පවරන ලදී. තවද එකී නඩු තීන්දුව ප්‍රකාරව, ශ්‍රී ලංකා ඩිස්ට්‍රික්ට් පීපිලිසි සමාගම, මෙම සමාගමේ මවු සමාගම ලෙස පැවැති කාල පරිච්ඡේදයේදී ඉපයූ ලාභ ගණනය කර ඉකුත් මවු සමාගමට ඉපයූ ආරෝපිත ලාභ පියවන ලෙසත් භාණ්ඩාගාර ලේකම්ට නියෝග කරන ලදී. එකී ආරෝපිත ලාභ නිශ්චය වී නොමැති බැවින් මූල්‍ය ප්‍රකාශනවල ගැලපීම් සිදුකර නොතිබුණි.
- ශේෂ සනාථ කිරීම් නොමැති වීම හේතුවෙන් මූල්‍ය ප්‍රකාශනවල සටහන් 16 හි හෙළිදරව් කර ඇති ශ්‍රී ලංකා ඩිස්ට්‍රික්ට් පීපිලිසි සමුහ සමාගමෙන් ඇයවිය යුතු මුදලවල සම්පූර්ණත්වය, පැවැත්ම සහ නිරවද්‍යතාවය මට සත්‍යකෂණය කළ නොහැකි විය.

තත්වගණනය කළ මතය

තත්වගණනය කළ මතය සඳහා පදනම ඡේද 1 සහ 2 හි විස්තර කර ඇති කරුණුවලින් විය හැකි බලපෑම හැර, ඒකාබද්ධ මූල්‍ය ප්‍රකාශනවලින්, 2015 දෙසැම්බර් 31 දිනට සමූහයේ මූල්‍ය තත්ත්වය සහ එදිනෙන් අවසන් වර්ෂය සඳහා මූල්‍ය ක්‍රියාකාරිත්වය හා මුදල් ප්‍රවාහ ශ්‍රී ලංකා ගිණුම්කරණ ප්‍රමිතීන්ට අනුකූලව සත්‍ය හා සාධාරණ තත්ත්වයක් පිලිබිඹු කරන බව මා දරන්නා වූ මතය වේ.

වෙනත් නෛතික හා නියාමන අවශ්‍යතාවයන් පිළිබඳ වාර්තාව

2007 අංක 7 දරන සමාගම් පනතේ 163 (2) හි නිතියම කර ඇති පරිදි පහත සඳහන් දෑ මම ප්‍රකාශ කරමි.

(අ) මතය සඳහා පදනම, විගණන විෂය පථය සහ සීමා කිරීම් ඉහත දැක්වා ඇති පරිදි වේ.

(ආ) තත්වගණනය කළ මතය සඳහා පදනම ඡේද 1 සහ 2 හි විස්තර කර ඇති කරුණු හැර මාගේ මතය වනුයේ,

- විගණන කටයුතු සඳහා අවශ්‍ය වූ සියලුම තොරතුරු සහ පැහැදිලි කිරීම් මා විසින් ලබා ගන්නා ලදී, මාගේ පරීක්ෂණයෙන් පෙනී යන අන්දමට, සමාගම විසින් හිසි ගිණුම් වාර්තා පවත්වා තිබුණි.
- සමාගමේ මූල්‍ය ප්‍රකාශනවලින් 2015 දෙසැම්බර් 31 දිනට මූල්‍ය තත්වය සහ එදිනෙන් අවසන් වර්ෂය සඳහා එහි මූල්‍ය කාර්යසාධනය සහ මුදල් ප්‍රවාහ ශ්‍රී ලංකා ගිණුම් ප්‍රමිතීන්ට අනුකූලව සත්‍ය හා සාධාරණ තත්වයක් පිළිබිඹු කරයි.
- සමාගමේ සමූහයේ මූල්‍ය ප්‍රකාශන 2007 අංක 7 දරන සමාගම් පනතේ 151 හා 153 වගන්තිවල අවශ්‍යතාවයන්ට අනුකූල වේ.
- මූල්‍ය ප්‍රකාශනවල සටහන 47 හි විස්තර කර ඇති පරිදි 2011 අංක 03 දරන රක්ෂණ කර්මාන්ත රෙගුලාසි (සංශෝධන) පනතේ 53 වගන්තියට අනුකූලව, සමාගම විසින් ක්‍රියාත්මක කරන දිගුකාලීන රක්ෂණ ව්‍යාපාරය හා සාමාන්‍ය රක්ෂණ ව්‍යාපාරය වෙත වෙනම සමාගම් ලෙස වෙන් කර තොරිබුණි.

- 2000 අංක 43 දරන රක්ෂණ කර්මාන්ත රෙගුලාසි පනතේ 47 (2) වගන්තිය ප්‍රකාරව මාගේ පරීක්ෂණයෙන් පෙනී යන අන්දමට ඉහත ඡේදයේ දැක්වා ඇති කරුණු හැර සමාගමේ ගිණුම් වාර්තා ශ්‍රී ලංකා රක්ෂණ මණ්ඩලය විසින් හිඳුන් කරන ලද රීතිවල අවශ්‍යතාවලට අනුව සමාගමේ මූල්‍ය තත්වය සත්‍ය හා සාධාරණව දැක්වෙන පරිදි පවත්වා තිබුණි.

පාර්ලිමේන්තුවට වාර්තා කිරීම

ආණ්ඩුක්‍රම ව්‍යවස්ථාවේ 154 (6) ව්‍යවස්ථාවෙහි ඇතුළත් විධි විධාන ප්‍රකාර මාගේ වාර්තාව යථා කාලයේදී පාර්ලිමේන්තුවේ සභාගත කරනු ලැබේ.



එච්.එම්. ගාමිණී විජේසිංහ
විගණකාධිපති

මූල්‍ය තත්ත්ව ප්‍රකාශය

දෙසැම්බර් 31 දිනට	සටහන්	සමුහය		සමාගම	
		2015 රු.'000	2014 රු.'000	2015 රු.'000	2014 රු.'000
වත්කම්					
මුදල් ආයෝජනය	5	133,784,298	119,034,542	123,694,831	116,502,187
පාලිත සමාගම්වල ආයෝජනය	6	-	-	21,085,905	21,085,905
ආශ්‍රිත සමාගම්වල ආයෝජනය	7	128,090	122,425	128,090	122,425
දේපළ පිරිස සහ උපකරණ	8	38,265,273	35,754,938	8,112,393	8,585,240
ආයෝජන දේපළ	9	1,241,642	1,203,431	465,231	465,231
බිඳු දේපළ	10	198,759	185,264	20,537	20,806
අස්පයුතු වත්කම්	11	3,269,504	3,166,771	215,625	141,336
ඔප්පු හිමියන්ට ණය	12	1,569,342	1,510,067	1,569,342	1,510,067
ලැබිය යුතු ප්‍රතිරක්ෂණ	13	1,275,104	1,206,845	1,275,104	1,206,845
ලැබිය යුතු වාරික	14	3,229,376	2,858,302	3,229,376	2,858,302
විලම්බිත බිඳු වත්කම්	15	95,549	87,013	95,158	86,629
අනෙකුත් වත්කම්	16	5,961,703	6,684,373	3,371,903	3,577,108
විලම්බිත වියදම්	17	358,991	261,860	358,991	261,860
මුදල් හා මුදලට සමාන දෑ	18	17,108,358	23,007,083	3,324,978	5,768,427
මුළු වත්කම්		206,485,989	195,082,914	166,947,464	162,192,368
වගකීම් හා කොටස් හිමියන්ගේ ස්කන්ධය					
ස්කන්ධය					
ප්‍රකාශිත ප්‍රාග්ධනය	19	6,000,000	6,000,000	6,000,000	6,000,000
ප්‍රතිප්‍රමාණ සංචිත	20	9,167,303	9,325,393	5,850,502	5,971,570
විකිණීමට තබා ඇති සංචිත	21	22,390,664	26,525,252	22,390,664	26,525,252
ආදායම් සංචිත	22	44,611,274	37,499,812	29,435,948	25,719,488
සමාගමේ සකන්ධ හිමිකරුවන්ට ආරෝපණය කළ හැකි මුළු සකන්ධය		82,169,241	79,350,457	63,677,114	64,216,310
පාලනයට නතු නොවන පොලිය		7,509,450	7,246,077	-	-
මුළු සකන්ධය		89,678,691	86,596,534	63,677,114	64,216,310

දෙසැම්බර් 31 දිනට	සටහන්	සමුහය		සමාගම		
		2015 රු.'000	2014 රු.'000	2015 රු.'000	2014 රු.'000	
වගකීම්						
	රක්ෂණ ගිවිසුම්ගත බැඳීම් පීච්ත	23	80,650,581	77,254,496	80,650,581	77,254,496
	රක්ෂණ ගිවිසුම්ගත බැඳීම් - පීච්ත නොවන	24	14,916,652	13,195,783	14,916,652	13,195,783
	ගෙවිය යුතු ප්‍රතිරක්ෂණ		1,000,368	1,013,511	1,000,368	1,013,511
	වර්තමාන බදු වගකීම්	25	1,565,937	1,472,546	706,956	963,165
	විලම්බිත බදු වගකීම්	15	3,049,176	2,834,565	742,027	743,056
	විශුච්ඡිත ප්‍රතිලාභ බැඳීම	26	980,858	872,575	730,991	668,381
	අනෙකුත් වගකීම්	27	13,409,588	11,243,576	3,533,715	3,748,759
	මූල්‍ය වගකීම්	28	1,234,138	599,328	989,060	388,907
	මුළු වගකීම්		116,807,298	108,486,380	103,270,350	97,976,058
	මුළු වගකීම් සහ ස්කන්ධය		206,485,989	195,082,914	166,947,464	162,192,368

176 සිට 168 දක්වා පිටුවල දක්වා ඇති මූල්‍ය ප්‍රකාශනයන් සඳහා සටහන් මෙම මූල්‍ය ප්‍රකාශනයන්ගේ අනුකූල කොටසක් ඇති කරයි. 2007 අංක 7 දරණ සමාගම් පනතේ අවශ්‍යතාවයන්ට අනුකූලව මෙම මූල්‍ය ප්‍රකාශනයන් සකස්කරනු ලැබ ඇති බව සහතික කරමි.



රංජිත් පෙරේරා

ප්‍රධාන මූල්‍ය නිලධාරී/ජ්‍යෙෂ්ඨ සාමාන්‍යාධිකාරී මූල්‍ය

මෙම මූල්‍ය ප්‍රකාශනයන් සකස් කිරීම හා ඉදිරිපත් කිරීම වෙනුවෙන් අධ්‍යක්ෂ මණ්ඩලය වගකීමට බැඳී සිටියි. අධ්‍යක්ෂ මණ්ඩලය වෙනුවෙන් අනුමත කර ඇත්තේ කළේ



අධ්‍යක්ෂ



අධ්‍යක්ෂ

2016 ජූනි 9 වන දින
කොළඹ

ලාභය හෝ පාඩුව සහ වෙනත් විස්තරාත්මක ආදායම් පිළිබඳ ප්‍රකාශය

දෙසැම්බර් 31 දිනේ අවසන්වන වර්ෂය සඳහා	සටහන	සමුහය		සමාගම	
		2015 රු.'000	2014 රු.'000	2015 රු.'000	2014 රු.'000
ආදායම	29	62,072,276	64,223,649	31,156,766	29,301,980
දළ ලිඛිත වාරිකය	30	24,390,274	20,584,486	24,520,012	20,665,985
නොඉපයූ වාරික සඳහා වූ සංවිතවල ශුද්ධ වෙනස		(991,335)	(125,047)	(991,335)	(125,047)
දළ ඉපයූ වාරික		23,398,939	20,459,439	23,528,677	20,540,938
ප්‍රතිරක්ෂණයෙන් පවරා දුන් වාරික		(2,590,205)	(2,845,418)	(2,590,205)	(2,845,418)
නොඉපයූ ප්‍රතිරක්ෂණ වාරික සඳහා වූ සංවිතවල ශුද්ධ වෙනස		(544,998)	109,385	(544,998)	109,385
ශුද්ධ ඉපයූ වාරික		20,263,736	17,723,406	20,393,474	17,804,905
අනෙකුත් මෙහෙයුම් ආදායම්		29,290,519	33,716,092	-	-
		49,554,255	51,439,498	20,393,474	17,804,905
අනෙකුත් ආදායම්					
ආයෝජන ආදායම	31	10,427,556	11,617,291	9,506,165	11,175,144
ගාස්තු හා කොමිස් ආදායම	32	51,522	49,296	51,522	49,296
ශුද්ධ උපලබ්ධි ඉපයීම්	33	651,427	(152,291)	689,772	(157,737)
සාධාරණ අගයේ ශුද්ධ ඉපයීම් හා අලාභ		(90,796)	-	(90,796)	-
අනෙකුත් ආදායම්	34	1,478,312	1,269,855	606,629	430,372
		12,518,021	12,784,151	10,763,292	11,497,075
මුළු ශුද්ධ ආදායම		62,072,276	64,223,649	31,156,766	29,301,980
ප්‍රතිලාභ, අලාභ සහ වියදම					
ශුද්ධ ප්‍රතිලාභ හා හිමිකම්	35	(12,933,609)	(11,939,320)	(12,933,609)	(11,939,320)
ප්‍රාග්ධන සහ ශුද්ධ අතකර ගැනීමේ පිරිවැය (ප්‍රතිරක්ෂණය ඇතුළත්)	36	(1,586,435)	(1,613,242)	(1,586,435)	(1,613,242)
ගිවිසුම්ගත බැඳීම්වල වෙනස්වීම් - ජීවිත අරමුදල		(6,840,241)	(5,376,416)	(6,840,241)	(5,376,416)
අනෙකුත් මෙහෙයුම් හා පරිපාලන වියදම්	37	(7,733,110)	(9,596,478)	(4,975,705)	(5,999,863)
පාලක සමාගම්වල සේවා පිරිවැය		(20,935,420)	(24,545,071)	-	-
ශුද්ධ ප්‍රතිලාභ, අලාභ සහ වියදම්		(50,028,815)	(53,070,527)	(26,335,990)	(24,928,841)
බදු වලට පෙර ලාභ		12,043,461	11,153,122	4,820,776	4,373,139
ආදායම් බදු වියදම	38	(3,457,641)	(2,813,454)	(1,381,420)	(1,116,126)
වර්ෂය සඳහා ශුද්ධ ලාභය		8,585,820	8,339,668	3,439,356	3,257,013

දෙසැම්බර් 31 දිනේ අවසන් වන වර්ෂය සඳහා	සටහන	සමුහය		සමාගම	
		2015 රු.'000	2014 රු.'000	2015 රු.'000	2014 රු.'000
අනෙකුත් විස්තරාත්මක ආදායම්					
ලාභ පාඩු සහ වර්ගීකරණය නොකරන ලද අයිතමයන්					
දේපල, පිරිසන සහ උපකරණ ප්‍රත්‍යාගණන කිරීම මත ලාභ අලාභ		(168,149)	669,662	(168,149)	592,783
දේපල, පිරිසන සහ උපකරණ ප්‍රත්‍යාගණනය කිරීම මත විලම්බිත බදු බලපෑම		47,081	(3,683)	47,081	(3,778)
විශ්‍රාම ප්‍රතිලාභ බැඳීමිගත ආයුගණක ලාභ (අලාභ)		(7,822)	(127,024)	10,760	(122,160)
ආයුගණක ලාභ අලාභ මත විලම්බිත බදු බලපෑම		2,354	35,313	(3,013)	34,205
ලාභ හෝ පාඩු වලට පසුව වර්ගකරණය කරනු ලබන හෝ කරනු ලැබිය හැකි අයිතමයන්					
අලෙවිය සඳහා ඇති මූල්‍ය වත්කම්වල සාධාරණ අගයතුළ වෙනස්වීම		(4,125,764)	11,160,541	(4,125,764)	11,160,541
අලෙවිය සඳහා ඇති මූල්‍ය වත්කම්වල සාධාරණ අගය මත විලම්බිත බදුවල බලපෑම		(8,824)	-	(8,824)	-
වර්ෂය සඳහා අනෙකුත් විස්තරාත්මක ආදායම, ශුද්ධ බදු		(4,261,124)	11,734,809	(4,247,909)	11,661,591
වර්ෂය සඳහා මුළු විස්තරාත්මක ආදායම		4,324,696	20,074,477	(808,553)	14,918,604
වර්ෂය සඳහා වන ලාභය ආරෝපනය ප්‍රකාර:					
සමාගමේ කොටස් හිමියන්		8,162,284	8,037,407	3,439,356	3,257,013
පාලනයට නතු නොවන අයිතිය		423,535	302,261	-	-
වර්ෂය සඳහා ලාභය		8,585,819	8,339,668	3,439,356	3,257,013
මුළු විස්තරාත්මක ආදායම බෙදිය යුතු:					
සමාගමේ කොටස් හිමියන්වන්නන්		3,900,786	19,754,844	(808,553)	14,918,604
පාලනයට නතු නොවන අයිතිය		423,909	319,633	-	-
වර්ෂය සඳහා මුළු විස්තරාත්මක ආදායම		4,324,695	20,074,477	(808,553)	14,918,604
කොටසක මූලික ඉපයීම්	39	13.60	13.40	5.73	5.43

ඉහත ලාභ හෝ අලාභ සහ අනෙකුත් විස්තරාත්මක ආදායම් මූල්‍ය ප්‍රකාශනයන්ගේ අනුකූල කොටසක් සාදනු ලබන 75 සිට 168 දක්වා පිටුවලට මූල්‍ය ප්‍රකාශනයන්ගේ සටහන් සමග කියවිය යුතුය.

කොටස් හිමියන්ගේ අයිතිය වෙනස්වීම පිළිබඳ ප්‍රකාශනය

2014 දෙසැම්බර් 31 දිනක අවසන් වන වර්ෂය සඳහා

සමූහය	ප්‍රකාශිත		විකිණීම සඳහා		පිවිත		පාලනයට		
	ප්‍රාග්ධනය රු. '000	ප්‍රත්‍යාශේෂ සංචිත රු. '000	පොදු සංචිත රු. '000	පවතින සංචිත රු. '000	රක්ෂණ අතිරේකය රු. '000	රුදවාගත් ලාභය රු. '000	පොළී එකතුව රු. '000	නතුරු කොටස් රු. '000	මුළු එකතුව රු. '000
2014 ජනවාරි 01 දිනට ශේෂය	6,000,000	8,752,045	643,442	15,364,711	4,528,867	28,106,652	63,395,717	7,054,575	70,450,292
වර්ෂය සඳහා මුළු විස්තරාත්මක ආදායම									
වර්ෂය සඳහා ලාභය	-	-	-	-	-	8,037,407	8,037,407	302,261	8,339,668
අනෙකුත් විස්තරාත්මක ආදායම	-	644,950	-	11,160,541	-	(88,055)	11,717,436	17,373	11,734,809
වර්ෂය සඳහා මුළු විස්තරාත්මක ආදායම	-	644,950	-	11,160,541	-	7,949,352	19,754,843	319,634	20,074,477
ස්කන්ධය තුළ සාප්පු මගින් සමාගමේ									
හිමිකරුවන් සමග ගනුදෙනු									
උපසමාගම්වල හිමිකම් ප්‍රතිශතය තුළ වෙනස්වීම් බලපෑම	-	-	-	-	-	77,355	77,355	(77,355)	-
ආපසු කොටස් මිලදී ගැනීම්	-	-	-	-	-	(57,418)	(57,418)	-	(57,418)
ප්‍රත්‍යාශේෂ අතිරේකය (උපලබ්ධිවීම)	-	(71,602)	-	-	-	71,602	-	-	-
පිවිත ගිවිසුම්ගත බැඳීම්ට අදාළවන සාධාරණ									
අගයේ මිනුම්වල වෙනස්වීම්	-	-	-	-	-	(2,818,040)	(2,818,040)	-	(2,818,040)
කොටස් හිමියන්ට මාරු කිරීම්	-	-	-	-	(1,690,604)	1,690,604	-	-	-
පිවිත රක්ෂණයන් කොටස් හිමියන්ට									
ආරෝපනය වන අතිරේකය	-	-	-	-	1,612,403	(1,612,403)	-	-	-
පාලිත සමාගම් විසින් ගෙවන ලද ලාභාංශ පාලනයට									
නතුරු කොටස් අයිතිය ඇති සමාගම්වල	-	-	-	-	-	-	-	(50,777)	(50,777)
ගෙවන ලද ලාභාංශ	-	-	-	-	-	(1,002,000)	(1,002,000)	-	(1,002,000)
	-	(71,602)	-	-	(78,201)	(3,650,299)	(3,800,103)	(128,132)	(3,928,235)
2014 දෙසැම්බර් 31 දිනට ශේෂය	6,000,000	9,325,393	643,442	26,525,252	4,450,665	32,405,705	79,350,457	7,246,077	86,596,534

2015 දෙසැම්බර් 31 දිනෙන් අවසන් වර්ෂය සඳහා

සමුහය	ප්‍රකාශිත		විකිණීම සඳහා		පිළිග		පාලනයට		මුළු
	ප්‍රාග්ධනය	ප්‍රත්‍යාගණන	පොදු	පවතින	රක්ෂණ	රුදවාගත්	පොළී	හතු නොවන	
	රු. '000	රු. '000	රු. '000	රු. '000	අතිරේකය	මූලය	එකතුව	කොටස්	
2015 ජනවාරි 01 දිනට ශේෂය	6,000,000	9,325,393	643,442	26,525,252	4,450,665	32,405,705	79,350,457	7,246,077	86,596,534
වර්ෂය තුළ ගෙවන ලද අධිලාභ බදු	-	-	-	-	(10,947)	(1,986,324)	(1,997,271)	(8,205)	(2,005,476)
2015 ජනවාරි 1 දිනට ගැලපුම් ශේෂය	6,000,000	9,325,393	643,442	26,525,252	4,439,718	30,419,381	77,353,186	7,237,872	84,591,058
වර්ෂය සඳහා මුළු විස්තරාත්මක ආදායම									
වර්ෂය සඳහා මූලික	-	-	-	-	-	8,162,284	8,162,284	423,535	8,585,819
අනෙකුත් විස්තරාත්මක ආදායම	-	(121,068)	-	(4,134,588)	-	(5,842)	(4,261,498)	374	(4,261,124)
වර්ෂය සඳහා මුළු විස්තරාත්මක ආදායම	-	(121,068)	-	(4,134,588)	-	8,156,442	3,900,786	423,909	4,324,695
ස්කන්ධය තුළ සාප්පු මතදායම සමාගමේ									
හිමිකරුවන් සමග ගනුදෙනු									
උපසමාගම්වල හිමිකම් ප්‍රතිශතය තුළ වෙනස්වීම් බලපෑම	-	-	-	-	-	-	-	-	-
ප්‍රත්‍යාගණන අතිරේකය උපලබ්ධිවීම	-	(34,190)	-	-	-	34,190	-	-	-
දේපළ, පිරිසිදු සහ උපකරණ අපහරණය කිරීම මත									
ප්‍රත්‍යාගණන හැඩත මාරු කිරීම	-	(2,832)	-	-	-	2,832	-	-	-
කොටස් හිමියන්ට මාරු කිරීම	-	-	-	-	(500,000)	500,000	-	-	-
හිමිකම්ගත බැඳීම්වලට ආදායම සාධාරණ									
අයයේ මිණුම්වල වෙනස්වීම්	-	-	-	-	-	2,918,411	2,918,411	-	2,918,411
ජීවිත රක්ෂණයෙන් කොටස් හිමියන්ට									
ආරෝපනය වන අතිරේකය	-	-	-	-	925,303	(925,303)	-	-	-
ගෙවූ මකාය	-	-	-	-	-	(2,003,142)	(2,003,142)	-	(2,003,142)
පාලනයට හතු නොවන අයිතියට පාලිත									
සමාගම් විසින් ගෙවන ලද මකාය	-	-	-	-	-	-	-	(152,331)	(152,331)
	-	(37,022)	-	-	425,303	526,988	915,269	(152,331)	762,938
2015 දෙසැම්බර් 31 දිනට ශේෂය	6,000,000	9,167,303	643,442	22,390,664	4,865,021	39,102,811	82,169,241	7,509,450	89,678,691

ගුණ ස්කන්ධය තුළ වෙනස්වීම් පිළිබඳ ප්‍රකාශනය මූල්‍ය ප්‍රකාශනයන්ගේ අනුකූල කොටසක් සාදනු ලබන 75 සිට 168 දක්වා පිටුවලට මූල්‍ය ප්‍රකාශනයන්ගේ සටහන් සමග කියවිය යුතුය.

අධිලාභ බදු

2015 ඔක්තෝබර් 30 වන දින සහතික කරන ලද 2015 අංක 10 දරණ මූල්‍ය පනතේ III වන කොටසේ විධි විධානවලට අනුව රුපියල් මිලියන 1415.4 ක අධි ලාභ බදු 2013 අප්‍රේල් මස 1 වන දින ක්‍රියාත්මක වූ තක්සේරු කිරීම් වර්ෂයට ආදාය මූල්‍ය ප්‍රකාශනයන් තුළ විශදමක් ලෙස සලකන ලැබිය යුත්තේය. ශ්‍රී ලංකා ගිණුම්කරන ප්‍රමිතීන්ට අවශ්‍යතා මෙම පනත මගින් අහිතවත්ය කරයි. එබැවින්, ශ්‍රී ලංකා වරප්‍රති ගණකාධිකාරී ආයතනය විසින් හිකුත් කරන ලද අධි ලාභ බදු සඳහා වන 2015 නොවැම්බර් 24 දිනැති, ගිණුම්කරණය පිළිබඳ විකල්ප පිළියම් (SOAT) ගෙන් නිරපේක්ෂ කරනු ලැබූ පරිදි එකී පනතේ අවශ්‍යතාවයන්වලට අනුකූලව අධිලාභ බදු ගිණුම්ගත කරනු ලැබේ. කෙසේ වුවද, ජීවිත රක්ෂණ අංශය විසින් සියලුම ප්‍රතිලාභ කොටස් හිමියන් වෙත බෙදා හරිනු නොලැබූ බැවින්, ජීවිත කටයුතු වලට ආදාය අධිලාභ බදු රුදවාගත් ඉපයීම් (කොටස්හිමියා) සහ රුපියල් මිලියන 769 (සටහන 23) ජීවිත රක්ෂණ ප්‍රතිපාදන යන දෙඅංශයේ මෙන්ම ගලපනු ලැබ ඇත. (සටහන 23).

කොටස් හිමියන්ගේ අයිතිය වෙනස්වීම පිළිබඳ ප්‍රකාශනය

2014 දෙසැම්බර් 31 දිනෙහි අවසන් වර්ෂය සඳහා

සමාගම	ප්‍රකාශන		විකිණීම		ජීවිත		මුළු ස්කන්ධය රු.'000
	ප්‍රකාශන ප්‍රාග්ධනය රු.'000	ප්‍රත්‍යාගණන සංචිතය රු.'000	පොදු සංචිත රු.'000	සඳහා පවතින සංචිත රු.'000	රක්ෂණයේ අතිරික්තය රු.'000	රඳවාගත් ලාභය රු.'000	
	2014 ජනවාරි 1 දිනට ශේෂය	6,000,000	5,411,866	643,442	15,364,711	4,528,867	
වර්ෂය සඳහා මුළු විස්තරාත්මක ආදායම							
වර්ෂය සඳහා ලාභය	-	-	-	-	-	3,257,013	3,257,013
අනෙකුත් විස්තරාත්මක ආදායම	-	589,005	-	11,160,541	-	(87,955)	11,661,591
වර්ෂය සඳහා මුළු විස්තරාත්මක ආදායම	-	589,005	-	11,160,541	-	3,169,058	14,918,604
ස්කන්ධය තුළ සාපුරාණ හඳුනාගත් සමාගමේ							
හිමිකරුවන් සමඟ හඳුනාගත් ජීවිත රක්ෂණ							
අතිරික්ත වලින් මාරුකිරීම්	-	-	-	-	(1,690,604)	1,690,604	-
ජීවිත හිමිකරුවන්ගේ බැඳීම්වලට අදාළවන සාධාරණ	-	-	-	-	-	-	-
අගයේ මිනුම්වල වෙනස්වීම්	-	-	-	-	-	(2,818,040)	(2,818,040)
ප්‍රත්‍යාගණන අතිරික්තය උපලබ්ධිවීම	-	(29,301)	-	-	-	29,301	-
කොටස් ආපසු මිලදී ගැනීම	-	-	-	-	-	(57,418)	(57,418)
ජීවිත රක්ෂණයෙන් කොටස් හිමියන්ට	-	-	-	-	1,612,402	(1,612,402)	-
ආරෝපණය වන අතිරික්තය	-	-	-	-	-	-	-
ප්‍රකාශන හා ගෙවන ලද ලාභාංශ	-	-	-	-	-	(1,002,000)	(1,002,000)
	-	(29,301)	-	-	(78,202)	(3,769,955)	(3,877,458)
2014 දෙසැම්බර් 31 දිනට ශේෂය	6,000,000	5,971,570	643,442	26,525,252	4,450,665	20,625,381	64,216,310

2015 දෙසැම්බර් 31 වන දිනෙන් අවසන්වන වර්ෂය සඳහා

සමාගම

සමාගම	ප්‍රකාශිත ප්‍රාග්ධනය රු.'000	ප්‍රත්‍යාගණන සංචිතය රු.'000	පොදු සංචිත රු.'000	විගිණීම	ජීවිත	රඳවාගත් මාසය රු.'000	මුළු ස්කන්ධය රු.'000
				සඳහා-පවතින	රක්ෂණය		
				සංචිත රු.'000	ප්‍රති රක්ෂණය රු.'000		
2014 ජනවාරි 1 දිනට ශේෂය	6,000,000	5,971,570	643,442	26,525,252	4,450,665	20,625,381	64,216,310
වර්ෂය තුළ ගෙවන ලද අධිලාභ බදු	-	-	-	-	(10,947)	(634,965)	(645,912)
2015 ජනවාරි 1 දිනට ගැලපුම් ශේෂය	6,000,000	5,971,570	643,442	26,525,252	4,439,718	19,990,416	63,570,398

වර්ෂය සඳහා විස්තරාත්මක එකතුව වර්ෂය

සඳහා මාසය	-	-	-	-	-	3,439,356	3,439,356
අනෙකුත් විස්තරාත්මක ආදායම	-	(121,068)	-	(4,134,588)	-	7,747	(4,247,909)
වර්ෂය සඳහා මුළු විස්තරාත්මක ආදායම	6,000,000	5,850,502	643,442	22,390,664	4,439,718	23,437,519	62,761,845

ස්කන්ධය තුළ සාපුරාණව පවතින සමාගම්, හිමිකරුවන්

සමග ගනුදෙනු කොටස් හිමියන්ට මාරු කිරීම							
කොටස් හිමියන්ට මාරු කිරීම්	-	-	-	-	(500,000)	500,000	-
ජීවිත ගිවිසුම්ගත බැඳීම්වලට අදාළවන සාධාරණ							
අගයේ මිණුම්වල වෙනස්වීම්	-	-	-	-	-	2,918,411	2,918,411
ප්‍රත්‍යාගණන අතිරික්තය උපලබ්ධිවීම	-	-	-	-	-	-	-
ජීවිත රක්ෂණයෙන් කොටස් හිමියන්ට							
ආරෝපනය වන අතිරික්තය	-	-	-	-	925,303	(925,303)	-
ප්‍රකාශිත හා ගෙවන ලද මාසය	-	-	-	-	-	(2,003,142)	(2,003,142)
2015 දෙසැම්බර් 31 දිනට ශේෂය	6,000,000	5,850,502	643,442	22,390,664	4,865,021	23,927,485	63,677,114

ඉහත ස්කන්ධය තුළ වෙනස්වීම් පිළිබඳ ප්‍රකාශනය මූල්‍ය ප්‍රකාශනයන්ගේ අනුකූල කොටසක් සාදනු ලබන 76 සිට 168 දක්වා පිටුවලට මූල්‍ය ප්‍රකාශනයන්ගේ සටහන් සමග බැසවිය යුතුය.

අධිලාභ බදු

2015 ඔක්තෝබර් 30 වන දින සහතික කරන ලද 2015 අංක 10 දරණ මූල්‍ය පනතේ III වන කොටසේ විධි විධානවලට අනුව රුපියල් මිලියන 1415.4 ක අධි ලාභ බදු 2013 අප්‍රේල් මස 1 වන දින ක්‍රියාත්මක වූ තක්සේරු කිරීම් වර්ෂයට අදාළ මූල්‍ය ප්‍රකාශනයන් තුළ විශද්‍රවණ ලෙස සලකන ලැබිය යුත්තේය. ශ්‍රී ලංකා ගිණුම්කරණ ප්‍රමිතවල අවශ්‍යතා මෙම පනත මගින් අනිවාර්ය කරයි. එබැවින්, ශ්‍රී ලංකා වරප්‍රත් ගණකාධිකාරී ආයතනය විසින් නිකුත් කරන ලද අධි ලාභ බදු සඳහා වන 2015 නොවැම්බර් 24 දිනැති, ගිණුම්කරණය පිළිබඳ විකල්ප පිලියම් (SOAT) ගෙන් නිර්දේශ කරනු ලැබූ පරිදි එකී පනතේ අවශ්‍යතාවයන්වලට අනුකූලව අධිලාභ බදු ගිණුම්ගත කරනු ලැබේ. කෙසේ වුවද, ජීවිත රක්ෂණ අංශය විසින් සියලුම ප්‍රතිලාභ කොටස් හිමියන් වෙත වෙදා හරිනු නොලැබූ බැවින්, ජීවිත කටයුතු වලට අදාළ අධිලාභ බදු රඳවාගත් ඉපයීම් (කොටස්හිමියා) සහ රුපියල් මිලියන 769 (සටහන 23) ජීවිත රක්ෂණ ප්‍රතිපාදන යන දෙඅංශයේ මෙන්ම ගලපනු ලැබ ඇත. (සටහන 23).

මූල්‍ය ප්‍රවාහ පිළිබඳ ප්‍රකාශය

දෙසැම්බර් 31 දිනේ අවසන් වර්ෂය සඳහා	සටහන	සමුහය		සමාගම	
		2015 රු.'000	2014 රු.'000	2015 රු.'000	2014 රු.'000
මෙහෙයුම් ක්‍රියාකාරකම් වලින් ලද මුදල් ප්‍රවාහ					
පාරිභෝගිකයන්ගෙන් ලද වාරික					
		23,922,069	20,955,020	23,997,226	20,955,020
ගෙවූ ප්‍රතිරක්ෂණ වාරික					
		(2,261,978)	(2,365,481)	(2,261,978)	(2,365,481)
ගෙවනලද රක්ෂණ හිමිකම් හා ප්‍රතිලාභ					
		(13,062,206)	(12,347,406)	(13,062,206)	(12,347,406)
හිමිකම් හා ප්‍රතිලාභ සම්බන්ධ ප්‍රතිරක්ෂණ ලැබීම්					
		478,318	519,628	478,318	519,628
ණයගතියන්ගෙන් මුදල් ලැබීම්					
		32,411,367	32,219,245	170,152	-
සේවකයන්ට හා සේවකයන් වෙනුවෙන් ගෙවූ මුදල්					
		(3,523,641)	(3,988,233)	(2,934,441)	(2,280,087)
ලද පොලිය					
		9,325,027	8,750,100	7,513,546	7,716,553
ලද ලාභාංශ					
		1,435,076	1,337,454	1,980,435	1,646,243
අනෙකුත් මුදල් මෙහෙයුම් ගෙවීම්					
		(20,801,516)	(26,031,418)	(2,951,150)	(5,964,686)
මෙහෙයුම් ක්‍රියාකාරකම් වලින් ලද මුදල් ප්‍රවාහ					
		27,922,516	19,048,909	12,929,902	7,879,785
ගෙවනලද විභූමික පාරිභෝගිකය					
		(57,439)	(26,914)	-	-
ගෙවූ ආදායම් බදු ගෙවූ අධිලාභ බදු ඇතුළුව					
		(6,139,235)	(4,208,954)	(1,611,940)	(2,084,970)
මෙහෙයුම් කටයුතු වලින් ලද ශුද්ධ මුදල් ප්‍රවාහ					
		21,725,842	14,813,041	11,317,962	5,794,816
ආයෝජන ක්‍රියාකාරකම් වලින් ලද මුදල් ප්‍රවාහ					
මූල්‍ය ආයෝජනයන් අත්කර ගැනීම					
		(61,733,016)	(65,145,227)	(54,175,904)	(59,112,871)
මූල්‍ය ආයෝජනයන්ගෙන් ලද ලැබීම්					
		42,061,810	50,685,905	42,061,060	50,685,905
පරිපාලන සමාගම්වල ආයෝජනය					
		-	-	-	(3,500,001)
දේපල, පිරිසහ සහ උපකරණ ආකාරයෙන් ලද ලැබීම්					
		18,924	109,234	31,870	68,758
දේපල, පිරිසහ සහ උපකරණ අත්පත් කර ගැනීම					
		(6,271,636)	(5,547,052)	(210,951)	(217,458)
අආයෝජන දේපල අත්පත් කර ගැනීම					
		(36,552)	(2,544)	-	-
කල්බදු ඉඩම් මත ගෙවන ලද වාරික					
		(18,546)	(18,547)	-	-
අස්වැයය වත්කම් අත්පත් කර ගැනීම					
		(137,656)	(93,981)	-	-
ආයෝජන ක්‍රියාකාරකම් වලින් ශුද්ධ මූල්‍ය ප්‍රවාහ					
		(26,116,672)	(20,012,212)	(12,293,925)	(12,075,667)
මූල්‍ය කටයුතු වලින් මුදල් ප්‍රවාහ					
ගෙවූ ලාභාංශ					
		(2,155,473)	(1,002,000)	(2,003,142)	(1,002,000)
මූල්‍ය ක්‍රියාකාරකම් වලින් ශුද්ධ මූල්‍ය ප්‍රවාහ					
		(2,155,473)	(1,002,000)	(2,003,142)	(1,002,000)
මුදල් හා මුදලට සමාන දෑ මත කුවමාරු අනුපාතය වෙනස්වීම් බලපෑම්					
		12,768	(152,291)	(64,497)	442
මුදල් හා මුදලට සමාන දෑ ශුද්ධ වැඩිවීම (අඩුවීම)					
		(6,533,535)	(6,353,461)	(3,043,602)	(7,283,293)
වර්ෂය ආරම්භයේදී මුදල් හා මුදල්වලට සමාන දෑ					
		22,407,755	28,761,216	5,379,520	12,662,813
වර්ෂය අවසානයේදී මුදල් හා මුදල්වලට සමාන දෑ අතැති හා බැංකුවේ මුදල්					
		15,874,220	22,407,755	2,335,918	5,379,520
වර්ෂය අවසානයේදී මුදල් හා මුදල්වලට සමාන දෑ					
අතැති හා බැංකුවේ මුදල්					
	18	1,020,184	901,895	695,871	637,799
කෙටි කාලීන ආයෝජන					
	18	16,088,174	22,105,188	2,629,107	5,130,628
බැංකු අයිත					
	28	(1,234,138)	(599,328)	(989,060)	(388,907)
		15,874,220	22,407,755	2,335,918	5,379,520

ඉහත සඳහන් මූල්‍ය ප්‍රවාහ ප්‍රකාශනය මෙම මූල්‍ය ප්‍රකාශනවල අනුකූල කොටසක් අර්ථ කරන 76 සිට 168 දක්වා පිටුවල මූල්‍ය ප්‍රකාශන සමග කියවිය යුතුය.

අ. මෙහෙයුම් ක්‍රියාකාරකම්වල මූල්‍ය ප්‍රවාහ සමග මෙහෙයුම් ප්‍රතිලාභ සැසඳීම

	සමාගම	
	2015 රු.'000	2014 රු.'000
මෙහෙයුම් වලින් ලද ලාභය	3,052,541	1,827,508
දිගුකාලීන රක්ෂණ අරමුදල ඉහළ යාම	8,608,477	7,887,843
අවප්‍රමාණයවීමේ ගාස්තුව	427,970	429,304
ආයෝජන අලෙවිය මත ලාභය	448,760	(1,831,470)
පාරිභෝගික වෙන්කිරීම්	107,017	85,312
විදේශ විනිමය ඉවමාරු හේතු මත ලාභ (හානි)	(689,772)	157,737
ආයෝජන වටිනාකම පහත වැටීම් සඳහා වූ ප්‍රතිපාදන	-	-
පාරිභෝගික ගෙවීම්	(44,406)	(2,208)
ණයගතියන් (වැඩිවීම) අඩුවීම	(1,357,097)	(888,002)
තොගපසු වාරික වැඩිවීම (අඩුවීම)	1,481,751	147,820
හිමිකම් ප්‍රතිපාදන වැඩිවීම (අඩුවීම)	428,300	(127,854)
ණයකරුවන් වැඩිවීම (අඩුවීම)	466,361	193,795
ප්‍රත්‍යාගණනය කිරීමේ හිඟය	-	-
මෙහෙයුම් ක්‍රියාකාරකම් වල ශුද්ධ මූල්‍ය ප්‍රවාහය	12,929,902	7,879,785

කාණ්ඩ අනුව සමාලෝචනය : ආදායම් පිළිබඳ ප්‍රකාශය

දෙසැම්බර් 31 දිනේ අවසන් වර්ෂය සඳහා	2015						
	පීච්ච නොවන	පීච්ච	සෞඛ්‍ය				
	රක්ෂණය රු.'000	රක්ෂණය රු.'000	රක්ෂණය රු.'000	බලශක්ති රු.'000	වෙනත් රු.'000	ඉවත් කිරීම් රු.'000	මුළු ගණන රු.'000
දළ ලිඛිත වාරිකය	14,049,933	10,470,079	-	-	-	(129,738)	24,390,274
නොදායක රක්ෂණ වාරික සංවිතවල							
ශුද්ධ වෙනස	(991,335)	-	-	-	-	-	(991,335)
දළ ඉපය වාරික	13,058,598	10,470,079	-	-	-	(129,738)	23,398,939
ප්‍රතිරක්ෂකයන්ට පවරා වාරික	(2,427,362)	(162,843)	-	-	-	-	(2,590,205)
නොදායක ප්‍රතිරක්ෂණ වාරික සංවිතවල							
ශුද්ධ වෙනසවීම	(544,998)	-	-	-	-	-	(544,998)
ශුද්ධ ඉපය වාරික	10,086,238	10,307,236	-	-	-	(129,738)	20,263,736
අනෙකුත් මෙහෙයුම් ආදායම්	-	-	5,514,070	25,292,505	77,687	(1,593,743)	29,290,519
මුළු ආදායම	10,086,238	10,307,236	5,514,070	25,292,505	77,687	(1,723,481)	49,554,255
ප්‍රතිලාභ සහ අලාභයන්							
රක්ෂණ හිමිකම් හා ප්‍රතිලාභ (ශුද්ධ)	(6,628,963)	(6,304,646)	-	-	-	-	(12,933,609)
ප්‍රතිරක්ෂණ සහ ශුද්ධ අත්කර ගැනීමේ පිරිවැය	(345,480)	(1,240,955)	-	-	-	-	(1,586,435)
හිටිසුම්ගත වගකීම්වල වෙනසවීම - පීච්ච රක්ෂණ	-	(6,840,241)	-	-	-	-	(6,840,241)
පාලන සමාගම්වල සේවා පිරිවැය			(2,313,873)	(18,621,547)	-	-	(20,935,420)
මුළු ප්‍රතිලාභ සහ අලාභ	(6,974,443)	(14,385,842)	(2,313,873)	(18,621,547)	-	-	(42,295,705)
අනෙකුත් ආදායම්							
ආයෝජන ආදායම	1,907,084	7,599,082	61,585	1,016,269	388,895	(545,359)	10,427,556
ගාස්තු සහ කොමිස් ආදායම	5,300	46,222	-	-	-	-	51,522
ශුද්ධ උපලබ්ධි ලාභය	494,485	195,287	94,700	(133,839)	794	-	651,427
ශුද්ධ සාධාරණ වටිනාකම් ලාභ හා පාඩු	(90,796)	-	-	-	-	-	(90,796)
අනෙකුත් ආදායම්	156,692	449,937	36,003	836,527	329,514	(330,361)	1,478,312
	2,472,765	8,290,528	192,288	1,718,957	719,203	(875,720)	12,518,021
වියදම්							
අනෙකුත් මෙහෙයුම් ආයෝජනයට සම්බන්ධ සහ පරිපාලන වියදම්	(2,532,021)	(2,443,684)	(2,425,598)	(1,794,667)	(590,790)	2,053,650	(7,733,110)
බද්දට පෙර ලාභය	3,052,539	1,768,238	966,887	6,595,248	206,100	(545,551)	12,043,461
ආදායම්බද වියදම	(538,488)	(842,932)	(107,249)	(1,877,846)	(63,427)	(27,699)	(3,457,641)
බද්දට පසු ශුද්ධ ලාභය/කොටස් හිමියන්ගේ							
ආරමුදලට මාරු කිරීම	2,514,051	925,306	859,638	4,717,402	142,673	(573,250)	8,585,820

2014

පීචිත නොවන රක්ෂණය රු.'000	පීචිත රක්ෂණය රු.'000	සෞඛ්‍ය රක්ෂණය රු.'000	බලශක්ති රු.'000	වෙනත් රු.'000	ඉවත් කිරීම් රු.'000	මුළු ගණන රු.'000
12,544,828	8,121,159	-	-	-	(81,499)	20,584,488
(2,709,017)	(136,401)	-	-	-	-	(2,845,418)
9,835,811	7,984,758	-	-	-	(81,499)	17,739,070
-	-	-	-	-	-	-
(15,661)	-	-	-	-	-	(15,661)
9,820,149	7,984,758	-	-	-	(81,499)	17,723,408
-	-	4,753,589	30,078,576	24,960	-	34,857,125
9,820,149	7,984,758	4,753,589	30,078,576	24,960	(81,499)	52,580,533
(6,205,796)	(5,733,524)	-	-	-	-	(11,939,321)
(485,323)	(1,127,919)	-	-	-	-	(1,613,242)
-	(5,376,416)	-	-	-	-	(5,376,416)
		(2,058,866)	(23,627,238)	-	-	(25,686,104)
(6,691,119)	(12,237,860)	(2,058,866)	(23,627,238)	-	-	(44,615,083)
2,054,945	9,120,198	64,571	235,639	450,727	(308,790)	11,617,290
-	49,294	-	-	-	-	49,294
(8,270)	(149,467)	5,480	(34)	-	-	(152,291)
-	-	-	-	-	-	-
178,057	252,315	44,423	455,264	339,796	-	1,269,855
2,224,732	9,272,341	114,474	690,869	790,523	(308,790)	12,784,149
(3,492,049)	(2,507,813)	(2,287,230)	(913,018)	(477,866)	81,499	(9,596,477)
1,861,713	2,511,426	521,967	6,229,189	337,617	(308,790)	11,153,122
(217,101)	(899,025)	(8,409)	(1,598,665)	(90,254)	-	(2,813,454)
1,644,613	1,612,400	513,558	4,630,524	247,363	(308,790)	8,339,668

කාණ්ඩ අනුව සමාලෝචනය මූල්‍ය තත්ත්වය පිළිබඳ ප්‍රකාශය

දෙසැම්බර් 31 දිනට

	2015						
	පීච්ච හෙවන රක්ෂණ	පීච්ච රක්ෂණ	සෞඛ්‍ය රක්ෂණ	බලශක්ති	වෙනත්	ඉවත් කිරීම්	මුළු ගණන
	රු.'000	රු.'000	රු.'000	රු.'000	රු.'000	රු.'000	රු.'000
වත්කම්							
මුදල් ආයෝජනය	28,156,490	95,538,340	1,530,610	4,224,374	4,334,483	-	133,784,297
පාලන සමාගම්වල ආයෝජනය	19,735,493	1,457,914	-	5,000,000	18,500,000	(44,693,407)	-
ආශ්‍රිත සමාගම්වල ආයෝජනය	128,090	-	-	-	-	-	128,090
දේපළ, පිරිසිදු සහ උපකරණ	8,070,735	41,658	3,649,507	11,447,692	15,055,681	-	38,265,273
ආයෝජන දේපළ	465,231	-	-	-	776,411	-	1,241,642
බදු දේපළ	20,537	-	175,443	-	2,779	-	198,759
අස්වැයිය වත්කම්	215,625	-	61,001	-	73	2,992,805	3,269,504
ඔප්පු හිමියන්ට ණය	-	1,569,342	-	-	-	-	1,569,342
ලැබිය යුතු ප්‍රතිරක්ෂණය	1,205,786	69,318	-	-	-	-	1,275,104
ලැබිය යුතු වර්ක	2,904,443	324,933	-	-	-	-	3,229,376
විලම්බිත බදු වත්කම්	-	95,158	-	-	391	-	95,549
අනෙකුත් වත්කම්	1,515,023	2,537,192	711,821	1,798,596	338,472	(939,400)	5,961,704
විලම්බිත වියදම්	358,991	-	-	-	-	-	358,991
මුදල් හා මුදල් තොටුපොළ	1,865,516	1,459,462	215,260	12,742,935	825,185	-	17,108,358
මුළු වත්කම්	64,641,960	103,093,317	6,343,642	35,213,597	39,833,475	(42,640,002)	206,485,989
වගකීම් සහ ස්කන්ධ							
වගකීම්							
රක්ෂණ වෙත් කිරීම් - පීච්ච	-	80,650,581	-	-	-	-	80,650,581
රක්ෂණ වෙත් කිරීම - පීච්ච හෙවන	14,916,652	-	-	-	-	-	14,916,652
ගෙවිය යුතු ප්‍රතිරක්ෂණ	957,091	43,277	-	-	-	-	1,000,368
වර්තමාන බදු වගකීම	247,873	459,083	20,472	816,669	21,840	-	1,565,937
විලම්බිත බදු වගකීම්	742,027	-	347,229	1,949,648	10,272	-	3,049,176
විශුම ප්‍රතිලාභ බැඳීම	381,387	349,604	118,241	91,237	40,389	-	980,858
අනෙකුත් වගකීම්	2,320,940	1,893,084	688,281	8,555,119	891,562	(939,399)	13,409,587
මූල්‍ය වගකීම්	494,962	494,098	179,288	-	65,790	-	1,234,138
මුළු වගකීම්	20,060,932	83,889,727	1,353,511	11,412,673	1,029,853	(939,399)	116,807,297
ස්කන්ධය							
ප්‍රකාශිත ප්‍රාග්ධනය	6,000,000	-	2,671,543	1,947,109	37,870,087	(42,488,739)	6,000,000
ප්‍රාග්ධන සංචිත	5,822,625	27,877	994,282	3,913,233	-	(1,590,714)	9,167,303
විධිමත්ව තබා ඇති සංචිත	7,656,834	14,733,830	-	-	-	-	22,390,664
ආදායම් සංචිත	25,101,569	4,441,883	1,324,306	17,940,582	933,535	(5,130,600)	44,611,275
පාලනය තොටුපොළ අයිතිය	-	-	-	-	-	7,509,450	7,509,450
මුළු ස්කන්ධය	44,581,028	19,203,590	4,990,131	23,800,924	38,803,622	(41,700,603)	89,678,692
මුළු වගකීම් සහ ස්කන්ධය	64,641,960	103,093,317	6,343,642	35,213,597	39,833,475	(42,640,002)	206,485,989

2014

පීචිත ගොවිත රැකියාව රු.'000	පීචිත රැකියාව රු.'000	සෞඛ්‍ය රැකියාව රු.'000	බලශක්ති රු.'000	වෙනත් රු.'000	ඉවත් කිරීම් රු.'000	මුළු ගණන රු.'000
25,045,637	91,456,550	905,292	1,627,063	-	-	119,034,542
19,735,494	1,457,914	-	5,000,000	18,500,000	(44,693,408)	-
122,425	-	-	-	-	-	122,425
8,543,067	42,172	3,659,633	10,625,896	12,884,169	-	35,754,938
465,231	-	-	-	738,200	-	1,203,431
20,806	-	161,581	-	2,877	-	185,264
141,336	-	32,455	-	175	2,992,805	3,166,771
-	1,510,067	-	-	-	-	1,510,067
1,177,765	29,080	-	-	-	-	1,206,845
2,588,094	270,208	-	-	-	-	2,858,302
-	86,629	-	-	384	-	87,013
2,062,945	1,606,797	790,208	2,271,501	342,394	(389,468)	6,684,377
261,860	-	-	-	-	-	261,860
3,130,325	2,638,102	89,647	10,179,916	6,969,093	-	23,007,083
63,294,984	99,097,518	5,638,816	29,704,376	39,437,292	(42,090,071)	195,082,914
-	77,254,496	-	-	-	-	77,254,496
13,195,783	-	-	-	-	-	13,195,783
1,013,511	-	-	-	-	-	1,013,511
162,501	800,664	-	461,057	48,324	-	1,472,546
743,056	-	314,043	1,774,719	2,747	-	2,834,565
348,721	319,660	105,320	64,801	34,073	-	872,575
1,915,575	1,925,815	538,444	6,603,158	677,753	(417,168)	11,243,577
218,588	170,319	197,730	-	12,691	-	599,328
17,597,734	80,470,954	1,155,537	8,903,735	775,588	(417,168)	108,486,379
6,000,000	-	2,671,543	1,947,109	37,870,087	(42,488,739)	6,000,000
5,805,655	27,877	1,032,575	3,916,066	-	(1,456,780)	9,325,393
9,031,976	17,493,276	-	-	-	-	26,525,252
24,859,618	1,105,411	779,161	14,937,466	791,617	(4,973,461)	37,499,812
-	-	-	-	-	7,246,077	7,246,077
45,697,249	18,626,564	4,483,279	20,800,641	38,661,704	(41,672,903)	86,596,535
63,294,984	99,097,518	5,638,816	29,704,376	39,437,292	(42,090,071)	195,082,914

මූල්‍ය ප්‍රකාශ පිළිබඳ සටහන්

1. වාර්තාකරන ආයතනය

1.1 ඒකාබද්ධ තොරතුරු

සීමාසහිත ශ්‍රී ලංකා රක්ෂණ සංස්ථාව ("සමාගම/ ශ්‍රී. ලං. ර. ස.") වූකලී ශ්‍රී ලංකාවේ සංස්ථාගත කරන ලද සහ සථීර පදිංචිය ඇත්තාවූ, පොදු සීමාසහිත වගකීම් සහිත සමාගමකි. සමාගමේ ලියාපදිංචිකළ කාර්යාලය, කොළඹ දිස්ත්‍රික්කයේ පිහිටා ඇති අතර, ප්‍රධාන ව්‍යාපාරික ස්ථානය, කොළඹ 02, වොක්ෂෙල් ඒදියේ, අංක 21 දරණ ස්ථානයෙහි, රක්ෂණ මන්දිරයේ පිහිටා ඇත්තේය.

2015 දෙසැම්බර් මස 31 වන දින පැවති පරිදි සහ එම දිනයෙන් අවසන්වූ වර්ෂය සඳහා වූ, සමාගම් සමූහයේ ඒකාබද්ධ මූල්‍ය ප්‍රකාශ, එකවර ගත්කළ "සමාගම් සමූහය" යනුවෙන්ද, වෙන් වෙන්ව ගත්කළ සමාගම් සමූහයේ ආයතන යනුවෙන්ද, සඳහන් කරනු ලබන, එහි පාලිත සමාගම් සහ සමාගම් සමූහයේ සම්බන්ධතා ඇති ආශ්‍රිත සමාගම්වල මූල්‍ය ප්‍රකාශවලින්ද සංයුක්ත වේ. සමාගම් සමූහය තුළට අයත්වන සියළුම සමාගම්වල මූල්‍ය ප්‍රකාශ, 2015 දෙසැම්බර් මස 31 වන දිනෙන් අවසන් වන පොදු මුදල් වර්ෂයක් සඳහා සකස් කරනු ලැබේ.

මේ සමාගමේ 599,598,516 ක් වන සාමාන්‍ය කොටස් (99.97%), භාණ්ඩාගාරයේ ලේකම් සතුව පවත්නා අතර, ඉතිරිය, සමාගමේ සේවකයන් සහ නිලධාරීන් සේවකයන් සතුවේ.

1.2 ප්‍රධාන කාර්යයන් සහ මෙහෙයුම්වල ස්වභාවය

1.2.1 සමාගම

සමාගමේ ප්‍රධාන කාර්යය වනුයේ සියලුම පැනවිලට අයත් රක්ෂණ ව්‍යාපාරික කටයුතු භාර ගැනීම සහ ඉටු කිරීමය.

1.2.2 පාලිත සමාගම්

පාලිත සමාගමේ නම	ප්‍රධාන කාර්යයන්
ලංකා තොස්පිට්ලස් සංස්ථා පීඑල්සී සමාගම	රෙජිස්ට්‍රාර් සහ රසායනාගාර සේවා සැපයීම.
සී. ලීට්ටර් ගෘහ ලංකා සමාගම	ද්‍රව පෙට්‍රෝලියම් ගෘහ (LPG) ආනයනය කිරීම, සැකසීම, ගබඩා කිරීම, බෙදා හැරීම සහ විකිණීම සහ වෙනත් ආනුෂංගික සේවාවන් සැපයීම.
සී. ලීට්ටර් ගෘහ ටර්මිනල් ලංකා (පෞ) සමාගම	ද්‍රව පෙට්‍රෝලියම් ගෘහ (LPG) සඳහා තොග ගබඩා පහසුකම් සැපයීම.
සී. කැනෝවන් තොරේල්ස් ඇන්ඩ් ස්පාස් (පෞ) සමාගම	වාණිජ කටයුතු සඳහා කුලී පදනම මත කාර්යාල ඉඩකඩ ලබාදීම සහ සත්කාරක වෙළඳ කටයුතුවල යෙදීම.
සී. කැනවිල් තෝලිංග්ස් (පෞ) සමාගම	විනෝදය සැපයීමේ අංශයට සම්බන්ධ අයෝජන ප්‍රවර්ධනය සහ තෝලිංග්ස් සමාගමක් වශයෙන් පාලිත සමාගම් නිරීක්ෂණය කිරීම.
සී. කළමනාකරණ සේවා රක්ෂණ (පෞ) සමාගම	සී. ශ්‍රී ලංකා රක්ෂණ සංස්ථාව වෙත වැටුප් ලෙබන කළමනාකරණ සේවාවන් සැපයීම.

2. සකස්කිරීමේ පදනම

2.1 අනුකූලව ක්‍රියාකිරීම පිළිබඳ ප්‍රකාශය

මූල්‍ය ප්‍රකාශ සකස්කරනු ලැබ ඇත්තේ, ශ්‍රී ලංකා වරලත් ගණකාධිකාරීවරුන්ගේ ආයතනය විසින් නිකුත් කර ඇති ශ්‍රී ලංකා ගිණුම්කරණ ප්‍රමිතීන්ට, 2007 අංක 07 දරණ සමාගම් පනතේ නියමයන්ට සහ 2000 අංක 43 දරණ රක්ෂණ කර්මාන්තය නියාමනය කිරීමේ පනතට අනුකූලවය.

මූල්‍ය ප්‍රකාශ නිකුත් කිරීම අධ්‍යක්ෂ මණ්ඩලය විසින් 2016 ජුනි මස 09 වන දින අනුමත කරනු ලැබීය.

2.2 මැනීමේ පදනම

විකල්ප පදනමක් මත මනිනු ලබන පහත දැක්වෙන වැදගත් අයිතමයන් හැරුණු විට, සමාගම් සමූහයේ සහ සමාගමේ මූල්‍ය ප්‍රකාශ සකස්කරනු ලැබ ඇත්තේ ඓතිහාසික පිරිවැය පදනම මතය.

- ඔප්පු හිමියන්ගේ බැඳීම් මනිනු ලැබ ඇත්තේ, ආයුෂ ගණක වශයෙන් නිශ්චය කරන ලද අගයන් මතය.
- අර්ථ දැක්වන ලද ප්‍රතිලාභ බැඳීම් පිළිබඳ බැඳීම්, ආයුෂ ගණකව අගය කරන ලද්දේ සහ පිළිගන්නා ලද්දේ අර්ථ දැක්වන ලද ප්‍රතිලාභ බැඳීමෙහි වර්තමාන වටිනාකම ලෙසිනි.
- ඉඩම් සහ ගොඩනැගිලි මනිනු ලබන්නේ සාධාරණ අගය අනුවය.
- වෙළඳාම සඳහා තබාගන්නා ලද මූල්‍ය වත්කම් සාධාරණ අගය අනුව මනිනු ලැබේ.
- ලාභ හෝ අලාභ මගින් නම් කරන ලද මූල්‍ය වත්කම් සාධාරණ අගය මත මනිනු ලැබේ.
- විකිණීමට නිවැරදි මූල්‍ය වත්කම් සාධාරණ මිලට මනිනු ලැබේ.
- සමාගම් සමූහය විසින් සවිකීය මූල්‍ය තත්ත්වය පිළිබඳ ප්‍රකාශය ඉදිරිපත් කරනු ලබන්නේ පුළුල් වශයෙන් ද්‍රවශීලතා අනුපිලිවෙලටය.

2.3 පරිපූරක ප්‍රකාශ

ජීවිත රක්ෂණයේ මූල්‍ය තත්ත්වය පිළිබඳ ප්‍රකාශය

ජීවිත රක්ෂණ අරමුදලේ මූල්‍ය තත්ත්වය පිළිබඳ පරිපූරක ප්‍රකාශය, සටහන්ද, සමඟ, අතීතයේ පැවති පිළිවෙත, තවදුරටත් ඉදිරියට ගෙන යමින් එලීදුරුවී කරන ලද අතර, එය වූ කලී, ශ්‍රී ලංකා වරලත් ගණකාධිකාරීවරුන්ගේ ආයතනය විසින් යොදාගනු ලබන රක්ෂණ ගිවිසුම් සඳහා නිර්දේශිත පිළිවෙත පිළිබඳ ප්‍රකාශයේ නියමයකි.

2.4 කාර්යාත්මක ව්‍යවහාර මුදල්

මූල්‍ය ප්‍රකාශ ඉදිරිපත් කරනු ලබන්නේ සමාගමේ කාර්යාත්මක ව්‍යවහාර මුදල් වන ශ්‍රී ලංකාවේ රුපියල් වලිනි. වෙනත් ආකාරයකට සඳහන්කර ඇති අවස්ථාවලදී හැර, සියළුම මුදල් ගණන් ආසන්නතම දහසට වටයනු ලැබ ඇත.

2.5 ඇස්තමේන්තු සහ විශිෂ්ටය භාවිත කිරීම.

මෙම මූල්‍ය ප්‍රකාශ සකස් කිරීමේදී සමාගම් සමූහයේ ගිණුම්කරණ ප්‍රතිපත්ති අදාළ කරගැනීම සහ වාර්තා වී ඇති වත්කම්, බැරකම්, ආදායම සහ වියදම් කෙරෙහි බලපාන, විනිශ්චය, ඇස්තමේන්තු සහ උපකල්පන, කළමනාකාරිත්වය විසින් කරනු ලැබ ඇත. සත්‍යම ප්‍රතිඵල, මෙම ඇස්තමේන්තුවලින් වෙනස් විය හැකිය.

ඇස්තමේන්තු සහ පදනම් වී ඇති උපකල්පන, අඛණ්ඩ පදනමක් මත සමාලෝචනය කරනු ලැබේ. ගිණුම්කරණ ඇස්තමේන්තු පිලිබඳ ප්‍රතිශෝධන අනාගතයට බලපාන පරිදි පිළිගනු ලැබේ.

මූල්‍ය ප්‍රකාශවල පිළිගනු ලබන මුදල් ගණන් කෙරෙහි සැලකිය යුතු බලපෑම් ඇති කෙරෙන උපකල්පනය සහ ඇස්තමේන්තු පිලිබඳ අභිනිශ්චිතතාවය ගැන තොරතුරු පහත දැක්වෙන සටහන් යටතේ ඇතුළත් කර ඇත.

26 වන සටහන - අර්ථ දැක්වන ලද ප්‍රතිලාභ බැඳීම් මැනීම: ප්‍රධාන ආයුෂ ගණක උපකල්පන

5,8,13,14 සහ 16 යන සටහන් - මූල්‍ය නොවන වත්කම් සහ මූල්‍ය වත්කම් දුබල කිරීම සඳහා විධිවිධාන : ප්‍රධාන උපකල්පන

23 වන සටහන - ජීවිත රක්ෂණය පිලිබඳ ආයුෂ ගණක ඇගයීම - ප්‍රධාන ආයුෂගණක උපකල්පන

24 වන සටහන - ෂරීභසා ඇතුළු ජීවිත නොවන රක්ෂණ සඳහා ජීවිත රක්ෂණ ප්‍රතිපාදන මැනීම.

17 වන සටහන - විලම්බිත අත්කර ගැනීම් පිරිවැය මැනීම.

5 වන සටහන - මිල නියම නොකළ නිත්‍යනුකූල ලේඛන සාධාරණ අගයට මැනීම.

සාධාරණ වටිනාකම් මැනීම

සමාගම් සමූහයේ ගිණුම්කරණ ප්‍රතිපත්ති සහ අනාවරණය කිරීම් ගණනාවකම සඳහා, මූල්‍ය සහ මූල්‍ය නොවන යන දෙඅංශයේම වත්කම් සහ බැරකම් පිලිබඳව සාධාරණ වටිනාකම් මැනීම අවශ්‍යවේ.

සාධාරණ වටිනාකම් මැනීම සම්බන්ධයෙන් පිහිටුවන ලද පාලන රාමුවක් සමාගම් සමූහයට ඇත්තේය. 3 වන මට්ටමේ සාධාරණ වටිනාකම් ඇතුළු සියළුම සාධාරණ වටිනාකම් මැනීම් නිරීක්ෂණය කිරීමේ සම-සහ වගකීම පැවරී ඇති ඇගයීම් කණ්ඩායමක් මෙයට ඇතුළත් වන අතර, එය සෘජුවම ප්‍රධාන මූල්‍ය නිලධාරී වෙත වාර්තා කරනු ලැබේ.

ඇගයීම පිලිබඳ වැදගත් ගැටළු, සමාගම් සමූහයේ විගණන කමිටුව වෙත වාර්තා කරනු ලැබේ.

වත්කමක හෝ බැරකමක සාධාරණ වටිනාකම මැනීමේදී සමාගම් සමූහය, හැකිතරම් දුරට, නිරීක්ෂණය කළහැකි වෙළඳපොළ දත්ත භාවිතා කරනු ලැබේ. සාධාරණ වටිනාකම්, අගය කිරීමේ ශිලපීය ක්‍රමවලදී භාවිතා කරනු ලබන යෙදවුම් (සබවමව) පදනම් කරගෙන, අනුපිලිවෙළක විවිධ මට්ටම්වලට පහත සඳහන් පරිදි වර්ග කරනු ලැබේ.

- 1 වන මට්ටම - සරවසම වත්කම් සහ බැරකම් සඳහා සක්‍රීය වෙළඳපොළවලට ඉදිරිපත් කරන ලද (ගලපනු නොලැබූ) මිල ගණන්.
- 2 වන මට්ටම - වත්කම හෝ බැරකම සඳහා සෘජුව හෝ වක්‍රව නිරීක්ෂණය කරනු ලැබිය හැකි 1 වන මට්ටමේ ඇතුළත් කර ඇති, ඉදිරිපත් කරන ලද මිල ගණන් හැර යෙදවුම්.
- 3 වන මට්ටම - නිරීක්ෂණය කළ හැකි වෙළඳපොළ දත්ත මත පදනම් නොවූ, වත්කම් හෝ බැරකම සඳහා යෙදවුම් (නිරීක්ෂණය කළ නොහැකි යෙදවුම්)

සාධාරණ වටිනාකම් මැනීමේදී කරන ලද උපකල්පන පිලිබඳ වැඩිදුර තොරතුරු මූල්‍ය ප්‍රකාශවල සඳහන් අදාළ සටහන්වල ඇතුළත් කර තිබේ.

2.6 වැදගත්කම සහ සමූහනය

සමාන ඇගයීම පිලිබඳ එක් එක් වැදගත් පංතිය මූල්‍ය ප්‍රකාශවල වෙනම ඉදිරිපත් කර ඇත. අසමාන ස්වභාවයේ හෝ කාර්යයන් සම්බන්ධ ඇගයීම, එවා වැදගත් නොවන්නේ නම් මිස, වෙන් වෙන්ව ඉදිරිපත් කරනු ලැබේ.

2.7 සංසන්දනාත්මක තොරතුරු

අවශ්‍ය අවස්ථාවලදී සංසන්දනාත්මක තොරතුරු, පවත්නා වර්ෂයේ ඉදිරිපත් කිරීම්වලට අනුකූල වන පරිදි නැවත වර්ගීකරණය කරනු ලැබේ.

2.8 ක්‍රියාත්මකව පවත්නා ව්‍යාපාරයක්

ක්‍රියාත්මකව පවත්නා ව්‍යාපාරයක් ලෙස දිගින් දිගටම කටයුතු කිරීමට සමාගම් සමූහයට ඇති හැකියාව පිලිබඳ තක්සේරුවක් අධ්‍යක්ෂවරයන් විසින් කර ඇති අතර, හුදුරු අනාගතයේදී ව්‍යාපාරික කටයුතු අඛණ්ඩව කරගෙනයාමට අවශ්‍ය සම්පත් එය සතුව ඇති බවට සෑහීමට පත්වී ඇත. එපමණක්ද නොව, ක්‍රියාත්මකව පවත්නා ව්‍යාපාරයක් ලෙස තවදුරටත් කටයුතු කිරීමට සමාගම් සමූහයට තිබෙන හැකියාව පිලිබඳ සැලකිය යුතු තරමේ සැක පහළ වන ප්‍රමාණවත් අභිනිශ්චිතතාවක් තිබෙන බවක්, අධ්‍යක්ෂවරයන්ට දැනගන්නට ලැබී හැක. එම නිසා මූල්‍ය ප්‍රකාශ අඛණ්ඩව සකස්කරනු ලබන්නේ ක්‍රියාත්මකව පැවතිය හැකි ව්‍යාපාරයක් වන්නේය යන පදනම මතය.

3. වැදගත් ගිණුම්කරණ ප්‍රතිපත්ති

මෙම මූල්‍ය ප්‍රකාශවලට අදාළ සියළුම කාල පරිච්ඡේද සම්බන්ධයෙන්, සමාගම් සමූහය පහත සඳහන්වන ගිණුම්කරණ ප්‍රතිපත්ති නොවෙනස්වම අදාළ කරගෙන ඇත.

මූල්‍ය ප්‍රකාශවල 49 වන සටහනේ ඇතුළත් වර්ගීකරණයේ කරන ලද වෙනස් ප්‍රතිඵලයක් ලෙස, මූල්‍ය ප්‍රකාශවල ඇතුළත් ඇතැම් සංසන්දනාත්මක ගණන් නැවත වර්ගීකරණය කරනු ලැබ ඇත.

3.1 ඒකාබද්ධ කිරීමේ පදනම

3.1.1 ව්‍යාපාර එක් කිරීම

පාලනය, සමාගම් සමූහය වෙත මාරු කරනු ලැබූවිට, අත්කර ගැනීමේ ක්‍රමය භාවිත කරමින්, ව්‍යාපාර එක් කිරීම් සඳහා සමාගම් සමූහය හේතු දැක්විය. පවරා ගැනීමේදී හුවමාරුවන ප්‍රතිෂ්ඨාව, පවරාගනු ලබන හඳුනාගත හැකි ශුද්ධ වත්කම් මෙන්ම, සාමාන්‍යයෙන් සාධාරණ වටිනාකමට අනුව මනිනු ලැබේ. පැන නැගිය යම් කීර්තිනාමයක් ඇත්නම් එය, බාධා කිරීම සම්බන්ධයෙන් වාර්ෂිකව පරීක්ෂාවට භාජනය කරනු ලැබේ. කෙටිවල කිරීමෙන් කරනු ලබන මිලට ගැනීමක් නිසා ලැබෙන වාසිය, ලාභ අලාභ සම්බන්ධයෙන් වනාම පිළිගනු ලැබේ. ණය හෝ සාධාරණ කොටස සුරැකුම් නිකුත් කිරීම හා සම්බන්ධවන අවස්ථාවලදී හැර ගනුදෙනු සඳහාද පිරිවැය, වියදම් කරනු ලැබූ ආකාරයට බැහැර කරනු ලැබේ.

කලින් සිට පවත්නා සම්බන්ධතාවන් නිරවුල් කිරීම හා බැඳුණු මුදල් ගණන්, පවරන ලද ප්‍රතිෂ්ඨාවන්ට ඇතුළත් නොවේ. එබඳු මුදල් ගණන් සමාන්‍යයෙන් ලාභ අලාභවලදී සලකා බලනු ලැබේ.

මූල්‍ය ප්‍රකාශ පිළිබඳ සටහන් (ඉතිරිය)

3.1.2 පාලනය කරනු නොලබන සම්බන්ධතාවන්

පාලනය කරනු නොලබන සම්බන්ධතා මතින් ලබන්නේ අත්පත් කරගනු ලබන දිනයේදී, අත්පත්කර දෙන්නාගේ හඳුනාගතහැකි ශුද්ධ වත්කම්වල, ඔවුන්ගේ ප්‍රමාණපාතික කොටස අනුවය.

පාලනය නැතිවියාමට හේතු නොවන පාලිත සමාගමක් විෂයෙහි සමාගම් සමූහයට ඇති සම්බන්ධතාවන්හි කෙරෙන වෙනස්කම්, සාධාරණත්ව කොටස ගනුදෙනු ලෙස ගණන්ගනු ලැබේ.

3.1.3 පාලිත සමාගම්

පාලිත සමාගම් යනු සමාගම් සමූහය විසින් පාලනය කරනු ලබන ආයතන වන්නේය. ආයතනය සමඟ ඇති සම්බන්ධතාවය වෙනස්වන ප්‍රතිලාභවලට නිරාවරණය වී ඇති හෝ අයිතිවාසිකම් ඇත්තාවූ සහ ආයතනය කෙරෙහි ඇති තම බලය මගින් එකී ප්‍රතිලාභ කෙරෙහි බලපෑම් ඇති කිරීමේ හැකියාව ඇත්තාවූ අවස්ථාවකදී සමාගම් සමූහය විසින් ආයතනයක් පාලනය කරනු ලැබේ. පාලිත සමාගම්වල මූල්‍ය ප්‍රකාශ, පාලනය ආරම්භවන දිනයේ සිට පාලනය අවසන්වන දිනය දක්වා, ඒකාබද්ධ මූල්‍ය ප්‍රකාශවලට ඇතුළත් කරනු ලැබේ.

3.1.4 සාමාන්‍ය කොටස්වල ගිණුම්ගත කරන ලද, ආයෝජනලාභීන් හා බැඳුණු සම්බන්ධතා

සාමාන්‍ය කොටස්වල ගිණුම්ගත කරන ලද ආයෝජන ලාභීන් හා බැඳුණු සමාගම් සමූහයේ සම්බන්ධතා, ආශ්‍රිත සමාගම්වල සම්බන්ධතාවන්ගෙන් සමන්විත වේ. ආශ්‍රිත සමාගම් වූකලී, සමාගම් සමූහයට සැලකිය යුතු තරම්වූ බලපෑමක් ඇත්තාවූ, එනමුත් මූල්‍ය සහ මෙහෙයුම් ප්‍රතිපත්ති පිළිබඳව පාලනයක් නො ඒකාබද්ධ පාලනයක් නැත්තාවූ ආයතන වේ. වෙනත් ආයතනයක ඡන්දය ප්‍රකාශ කිරීමේ 20% සිට 50% අතර බලයක්, සමාගම් සමූහයට ඇති විටෙක, සැලකිය යුතු බලපෑමක් ඇතැයි උපකල්පනය කරනු ලැබේ.

3.1.5 පාලනය නැතිවීම

පාලිත සමාගමක් පිළිබඳ බලය, සමාගම් සමූහයට නැතිවන්නාවූ අවස්ථාවක, පාලිත සමාගමේ වත්කම් සහ බැරකම් සහ ඊට සම්බන්ධ පාලනය නොවන සම්බන්ධතා හා සාමාන්‍ය කොටස් පිළිබඳ වෙනත් උපාංගද පිළිගැනීම, එම සමාගම් සමූහය විසින් අත්හරිනු ලැබේ. එහි ප්‍රතිඵලයක් ලෙස ඇතිවන ප්‍රතිලාභයක් හෝ අලාභයක්, ලාභ අලාභ ගණනයේදී පිළිගනු ලැබේ. කලින් පැවති පාලිත සමාගමේ රඳවා තබන ලද යම් සම්බන්ධතාවක් වේ නම්, පාලනය නැතිවී ගිය විට, එය සාධාරණ වටිනාකමට අනුව මතින් ලැබේ.

3.1.6 ඒකාබද්ධ කිරීමේදී බැහැර කරනු ලබන ගනුදෙනු

සමාගම් සමූහය තුළ ඇතිවන ශේෂ සහ ගනුදෙනුද එම සමූහය තුළ සිදුවන ගනුදෙනුවලින් පැන නැගී පැවතීමට නොවූ ආදායම් සහ වියදම්ද බැහැර කරනු ලැබේ. සාධාරණ කොටස ගිණුම්ගත කරන ලද ආයෝජනලාභීන් සමඟ කෙරෙන ගනුදෙනුවලින් පැන නැගී පැවතීමට නොවූ ප්‍රතිලාභ, ආයෝජනලාභීන් විෂයෙහි සමාගම් සමූහයට ඇති සම්බන්ධතාවයෙහි ප්‍රමාණයට ආයෝජනයෙන් බැහැර කරනු ලැබේ. උපලබ්ධි නොවූ අලාභද, උපලබ්ධි නොවූ ලාභ සම්බන්ධයෙන් සිදු කෙරෙන ආකාරයටම, එනමුත් බාධා කිරීම පිළිබඳව සාක්ෂි නොමැති ප්‍රමාණයට බැහැර කරනු ලැබේ.

3.2 විදේශීය ව්‍යවහාර මුදල් ගනුදෙනු

විදේශීය ව්‍යවහාර මුදල්වලින් කෙරෙන ගනුදෙනු, ගනුදෙනු සිදුකෙරෙන දිනවල පැවති විනිමය ප්‍රමාණයන්ට අනුව, සමාගම් සමූහයේ කාර්ය ව්‍යවහාර මුදල්වලට පරිවර්තනය කරනු ලැබේ. විදේශීය ව්‍යවහාර මුදල් අනුව සඳහන් කරනු ලබන මූල්‍ය සම්පත් සහ බැරකම්, වාර්තාකරන දිනයේදී පැවති වින්-මය අනුපාතයට අනුව ක්‍රියාකාරී ව්‍යවහාර මුදල්වලට පරිවර්තනය කරනු ලැබේ.

විදේශීය ව්‍යවහාර මුදල්වලින් සාධාරණ වටිනාකම මතින් ලබන මූල්‍ය නොවන වත්කම් සහ බැරකම්, සාධාරණ වටිනාකම නිශ්චය කරනු ලබන අවස්ථාවේදී පැවති විනිමය අනුපාතයට අනුව කාර්යාත්මක ව්‍යවහාර මුදලට පරිවර්තනය කරනු ලැබේ. ඓතිහාසික පිරිවැය පදනම් කරගෙන විදේශීය ව්‍යවහාර මුදලකින් මතින් ලබන මූල්‍ය නොවන අයිතම, ගනුදෙනුවී දිනයේදී පැවති විනිමය අනුපාතයට අනුව පරිවර්තනය කරනු ලැබේ. විදේශීය ව්‍යවහාර මුදල්වල වෙනස්කම්, සාමාන්‍යයෙන් ලාභ අලාභවලදී සැලකිල්ලට ගනු ලැබේ.

3.3 රක්ෂණ ගිවිසුම්

නිෂ්පාදන වර්ගීකරණය
රක්ෂකයන් විසින් ලියන ලද ගිවිසුම්, මාරු කරන ලද රක්ෂණ අවදානමේ මට්ටම අනුව “රක්ෂණ ගිවිසුම්” හෝ “ආයෝජන ගිවිසුම්” යන දෙකක් එකක් ලෙස වර්ගීකරණය කරනු ලැබිය යුතුයයි ශ්‍රී ලංකා බැංකු 4 නියම කරයි.

රක්ෂණ ගිවිසුම් යනු (රක්ෂකයා වන) සමාගම් සමූහය විසින්, නියම කරන ලද අවිනිශ්චිත (රක්ෂිත සිද්ධිය වන) අනාගත සිද්ධියක් ඔප්පුකිරීමට අනිත්කර ලෙස බලපානු ලැබෙනම්, ඔප්පු කිරීමට වනදී ගෙවීමට එකඟ වෙමින් (ඔප්පු කිරීමෙන්

වන) වෙනත් පාර්ශවයකින් සැලකිය යුතු තරමේ රක්ෂණ අවදානම් පිළිගනු ලබන ගිවිසුම් වේ. ගෙවන ලද ප්‍රතිලාභ, රක්ෂණය කරන ලද සිද්ධිය සිදු නොවුවහොත් ගෙවිය යුතු ප්‍රතිලාභ සමඟ සංසන්දනය කරමින් තමන්ට සැලකිය යුතු ප්‍රමාණයේ රක්ෂණ අවදානමක් තිබේද යන බව පොදු නිර්ණායකයක් ලෙස සමාගම් සමූහය නිශ්චය කරයි.

යම් ගිවිසුමක්, රක්ෂණ ගිවිසුමක් ලෙස වර්ගීකරණය කරනු ලැබ ඇති අවස්ථාවකදී, සියළුම අයිතිවාසිකම් සහ බැඳීම් අනෝසි කරනු ලැබුවේ හෝ කල් ඉකුත්වූයේ නම් මිස, අදාළ කාලය තුළ රක්ෂණ අවදානම සැලකිය යුතු තරම් ප්‍රමාණයකින් අඩුවූයේ වුවද, ගිවිසුමේ ජීව කාලයේ ඉතිරි කාල පරිච්ඡේදය තුළද, එය රක්ෂණ අවදානම සැලකිය යුතු තත්වයට පත්වුවහොත්, ආරම්භයෙන් පසුව, ආයෝජන ගිවිසුම්, රක්ෂණ ගිවිසුම් ලෙස ප්‍රතිවර්ගීකරණය කරනු ලැබිය හැකිය.

සමාගම විසින් විකුණනු ලබන සියළුම නිෂ්පාදන, රක්ෂණ නිෂ්පාදන වන අතර, එම නිසා ශ්‍රී ලංකා SLFRS4 යටතේ “රක්ෂණ ගිවිසුම්” ලෙස වර්ගීකරණය කරනු ලැබේ. මේ ආකාරයට මෙම වාර්තාව සකස්කරන දිනයේදී, සමාගමේ නිෂ්පාදන ආයෝජන ප්‍රමාණය තුළ කිසිම ආයෝජන ගිවිසුමක් සමාගමට නැත්තේය.

3.4 ලාභ හෝ අලාභ ප්‍රකාශය සහ වෙනත් පුළුල් ක්ෂේත්‍රවල ආදායම

3.4.1 ආදායම පිළිගැනීම

3.4.1.1 දළ ලිඛිත වාර මුදල

(අ) පිවිත රක්ෂණයේ දළ ලිඛිත වාර මුදල පිවිත රක්ෂණ ගිවිසුම් පිළිබඳ දළ පුනරාවර්තන වාර මුදල්, ඔප්පු කිරීමෙන් විසින් ගෙවිය යුතු වන අවස්ථාවලදී, එම වාර මුදල් ආදායම ලෙස සලකනු ලැබේ. (දවස 30 ක් වන සහකා කාලපරිච්ඡේදයට අයත් ඔප්පු, ගෙවිය යුතු හැටියට සලකනු ලැබේ.) කල් ඇතිව ලැබෙන වාර මුදල් තිබේනම් එවා ආදායම ලෙස වාර්තාගත කරනු නොලබන අතර, එම වාර මුදල් ආදායම ලෙස පිළිගත යුතුයයි අදාළඔප්පුවේ කොන්දේසිවල නියම කරනු ලැබ තිබේනම් මිස, එම වාර මුදල් ලැබිය යුතු වනතෙක්, බැරකමක් ලෙස වාර්තා ගත කර තබනු ලැබේ. ඔප්පුවල ඇස්තමේන්තු කළ ජීව කාලය පුරා ලාභ පිළිගනු ලැබීම පිණිස, ප්‍රතිලාභ සහ වියදම් එම ආදායමට අයත් ප්‍රතිපාදන ලෙස සලකනු ලැබේ.

කෙටි වාර මුදල් ව්‍යාපාර සම්බන්ධයෙන් නම්, ආදායම, ඔප්පුව බලාත්මක වන දිනයේදී පිළිගනු ලැබේ.

(ආ) ජීවිත නොවන රක්ෂණ දළ ලිඛිත වාර මුදල
 දළ ලිඛිත වාර මුදල සමන්විත වන්නේ, ගිණුම්කරණ කාල පරිච්ඡේදය තුළ ඇතිකර ගන්නා ලද ගිවිසුම් මගින් ලබාදෙන ලද මුළු ආවරණ කාලපරිච්ඡේදය සඳහා ලැබිය යුතු වාර මුදල් මුළු සංඛ්‍යාවකි. ඒවා පිලිගනු ලබන්නේ ඔප්පුව ආරම්භ වන දිනයේ සිටය.

ගිවිසුම ආරම්භ කරනු ලැබූ විට, වාර මුදල් ලිඛිත ලෙස වාර්තාගත කරනු ලබන අතර, ඒවා ප්‍රධාන වශයෙන්ම, අදාළ ඔප්පුවේ ආවරණ කාලපරිච්ඡේදය පුරා ප්‍රමාණානුකූල පදනම මත උපයා ගනු ලැබේ.

වාර මුදල් ප්‍රමාණයේ කොටසක් වන, හිමිකම් නොපෑ ප්‍රතිදාන වැනි ප්‍රතිදාන, දළ ලිඛිත වාර මුදලෙන් අඩුකරනු ලැබේ.

උපයානොගත් වාර මුදල් සංචිතය

උපයානොගත් වාර මුදල් යනු, වාර්තා කරන දිනයෙන් අනතුරුව, අවදානම් කාල පරිච්ඡේදවලට අදාළ වන වර්ෂයකදී, ලියනු ලබන වාර මුදල්වල අනුපාතයයි. උපයා නොගත් වාර මුදල් සංචිතය යනු වර්ෂය තුළ ලියන ලද, එනමුත් ආවරණයෙන් අවසන්වී නැති කාල පරිච්ඡේදයට අදාළ වන වාර මුදලේ කොටසකි.

උපයා නොගත් වාර මුදල්, 2000 අංක 43 දරණ රක්ෂණ කර්මාන්ත පනතේ නියමයන්ට අනුව, 365 යන පදනම මත ගණන් බලනු ලැබේ. එතෙකුදු වුවද, අවදානම් කාලපරිච්ඡේදය, ගිවිසුමේ කාල පරිච්ඡේදය-යන් සැලකිය යුතු තරමින් වෙනස්වන ගිවිසුම් සඳහා, අවදානම් කාලපරිච්ඡේදය තුළ ලබාදී ඇති රක්ෂණ ආරක්ෂාවේ ප්‍රමාණයට වාර මුදල් උපයා ගනු ලැබේ. තදනත්තර කාලපරිච්ඡේදවලට ආරෝපණය කළ හැකි අනුපාතය, බැරකම් යටතේ ඇතුළත් කරනු ලැබ ඇති උපයා නොගත් වාර මුදල් සඳහා වූ ප්‍රතිපාදනයක් ලෙස විලම්බනය කරනු ලැබේ.

3.4.1.2 ප්‍රතිරක්ෂණ වාර මුදල්

රක්ෂණ ගිවිසුම් සඳහා වූ දළ ප්‍රතිරක්ෂණ වාර මුදල්, එම වාර මුදල් ගෙවිය යුතු දිනය හෝ ඔප්පුව ක්‍රියාත්මක බවට පත්වන දිනය යන දෙකෙන් පළමුව එළඹෙන දිනයේදී විශදමක් වශයෙන් පිලිගනු ලැබේ. ප්‍රතිරක්ෂණ වාර මුදල් ප්‍රතිරක්ෂකයන් සමඟ ගිවිස ගන්නා ලද අනුපාතය පදනම් කරගෙන තීරණය කරනු ලැබේ.

(ආ) ජීවිත නොවන රක්ෂණ, ප්‍රතිරක්ෂණ වාර මුදල

ලිඛිත ප්‍රතිරක්ෂණ වාර මුදල, අදාළ කාලපරිච්ඡේදය සඳහා එළඹෙන ලද ගිවිසුම මගින් විධිවිධාන සලස්වා ඇති සහ ඔප්පුව ආරම්භ වන දිනයේදී, පිලිගනු ලබන මුළු රක්ෂණ ආවරණ සඳහා ගෙවිය යුතු මුළු වාර මුදලෙන් සමන්විත වේ.

උපයා නොගත් ප්‍රතිරක්ෂණ වාර මුදල් සංචිතය

උපයා නොගත් ප්‍රතිරක්ෂණ වාර මුදල් යනු, වාර්තා කරන දිනයෙන් අනතුරුව අවදානම් කාලපරිච්ඡේදවලට අදාළ වන වර්ෂයක් තුළ ලියන ලද වාර මුදල් අනුපාතයන් වන්නේය. උපයා නොගත් ප්‍රතිරක්ෂණ වාර මුදල්, අවදානම් සම්බන්ධ වන ගිවිසුම් සඳහා වූ ආධාරවන සෘජු රක්ෂණ ඔප්පුවල කාලය තුළ කල් තබනු ලැබේ. (එසේ කරනු ලබන්නේ, 2000 අංක 43 දරණ රක්ෂණ කර්මාන්තය නියමනය කිරීමේ පනතට අනුව, 365 පදනම භාවිතා කරමිනි. එතෙකුදු වුවද, අවදානම් කාලපරිච්ඡේදය, ගිවිසුමේ කාල පරිච්ඡේදයෙන් සැලකිය යුතු තරමින් වෙනස්වන ගිවිසුම් සඳහා, අවදානම් කාලපරිච්ඡේදය තුළ ලබාදී ඇති රක්ෂණ ආරක්ෂාවේ ප්‍රමාණයට වාර මුදල් උපයාගනු ලැබේ.

(ආ) ජීවිත රක්ෂණ ප්‍රතිරක්ෂණ වාර මුදල

ජීවිත රක්ෂණය පිලිබඳ ප්‍රතිරක්ෂණ වාර මුදල, එම වාර මුදල් ගෙවිය යුතු දිනය හෝ ඔප්පුව ක්‍රියාත්මක බවට පත්වන දිනය යන දෙකෙන් පළමුව එළඹෙන දිනයේදී විශදමක් වශයෙන් පිලිගනු ලැබේ.

3.4.1.3 ගාස්තු සහ කොමිස් ආදායම

(ආ) ප්‍රතිරක්ෂණ කොමිස් ආදායම

බැහැර ප්‍රතිරක්ෂණ ගිවිසුම් සම්බන්ධයෙන් ප්‍රතිරක්ෂණ කොමිස් ලැබිය යුතු බවට පත්වන අවස්ථාවලදී, එම ආදායම කොමිස් ආදායම් ලෙස පිලිගනු ලැබේ. ආරම්භක පිලිගැනීමට තදනත්තරව, බැහැර ප්‍රතිරක්ෂණ ගිවිසුම් පිලිබඳ ප්‍රතිරක්ෂණ කොමිස් ආදායම කල් තබනු ලබන අතර, ගෙවිය යුතු අපේක්ෂිත වාර මුදලේ කාලපරිච්ඡේදය තුළ, සෘජු රේඛා පදනම මත ක්‍රමක්ෂය කරනු ලැබේ.

(ආ) වෙනත් ගාස්තු ආදායම

ඔප්පු පරිපාලන සේවාවන් සහ වෙනත් ගිවිසුම් ගාස්තු වෙනුවෙන් රක්ෂණ ගිවිසුම් ඔප්පු නිමයන්ගෙන් ගාස්තු අයකරනු ලැබේ. ලැබුණු විට හෝ ලැබිය යුතු තත්ත්වයට පත්වූ විට, මෙම ගාස්තු, ආදායම ලෙස පිලිගනු ලැබේ.

3.4.1.4 ආයෝජන ආදායම

මූල්‍ය ආදායම සමන්විත වන්නේ, ආයෝජනය කරන ලද අරමුදල්වලින් ලැබෙන පොළී ආදායම, ලාභාංශ ආදායම, ප්‍රාග්ධන ලාභ/අලාභ වලිනි.

(ආ) පොළී ආදායම

පොළී ආදායම, එලදායී පොළී ක්‍රමය අනුගමනය කරමින්, ලාභ අලාභ ගිණුමේදී පිලිගනු ලැබේ. එලදායී පොළී අනුපාතය වූකලී, අස්තරේන්තු කළ අනාගත මුදල් ලැබීම් හෝ මූල්‍ය වත්කමේ අපේක්ෂිත ජීවන කාලය (හෝ සුදුසු අවස්ථාවලදී, ඊට කෙටි කාලයක් මගින්, මූල්‍ය වත්කමේ ඉදිරියට ගෙන යන මුදලට හරියටම වටිනම් කරන අනුපාතය

වන්නේය. එලදායී පොළී අනුපාතය ගණන් බැලීමේදී, සමාගම් සමූහය විසින්, ඉදිරි ණය අලාභ හැර, මූල්‍ය තීරණානුකූල ලෙඛනයේ සියළුම ගිවිසුම්ගත නියමයන් සැලකිල්ලට ගනිමින්, ඉදිරි මූල්‍ය ප්‍රවණ අස්තරේන්තු කරයි.

එලදායී පොළී අනුපාතය ගණන් බැලීමට, සියළුම ගනුදෙනු පිරිවැය සහ ගාස්තුද, එලදායී පොළී අනුපාතයේ අත්‍යවශ්‍ය කොටසක් වන, ගෙවන ලද හෝ ලැබුණු ලකුණුද ඇතුළත්වේ. ගනුදෙනු පිරිවැය යන්නට, මූල්‍ය වත්කමක් අත්කර ගැනීම හෝ නිකුත් කිරීම හෝ නිසා සිදුවූයේ යැයි සෘජුවම ආරෝපණය කළහැකි වර්ධක පිරිවැය ඇතුළත් වේ.

(ආ) ලාභාංශ ආදායම

ආදායම ලැබීමට ඇති අයිතිවාසිකම තහවුරු කරනු ලැබූ විට ලාභාංශ ආදායම පිලිගනු ලැබේ.

3.4.1.5 ආරෝපණලාභ ආදායම

ආරෝපණලාභ සේවාවන්ගෙන් ලැබෙන ආදායම පිලිගනු ලබන්නේ සේවාවන් ලබාදෙනු ලබන ස්ථානයේදීය. සේවය ලබාදෙන වේලාව, එක් එක් සේවා ගිවිසුම් මත රඳා පවතියි. සේවා ආදායම පිලිගනු ලබන්නේ, වාර්තාකරන කාල පරිච්ඡේදය අවසානයේදී ගනුදෙනු අවසන් කරනු ලබන අදියර කෙරෙහි අවධානය යොමු කිරීමෙනි.

අභ්‍යන්තර සහ බාහිර උපදේශකවරුන් වෙනුවෙන් පාලිත සමාගම විසින් රැස්කරනු ලබන උපදේශන ගාස්තු, ආදායමක් කොටසක් නොවන අතර, ඒවා ආදායමෙන් බැහැර කරනු ලැබේ.

3.4.1.6 වෙනත් මෙහෙයුම්වලින් ලැබෙන ආදායම

සාමාන්‍ය කටයුතු කරගෙන යෑමේදී, හාංඛි විකිණීමෙන් ලැබෙන ආදායම, ලැබුණු හෝ ලැබීමට ඇති ප්‍රතික්ෂාධර්ම සාධාරණ වටිනාකමෙන්, ආපසු හාරදීම සහ වෙළඳ වටිනම් අඩුකළ විට ලැබෙන ශුද්ධ වටිනාකම ලෙස මනිනු ලැබේ. ආදායම පිලිගනු ලබන්නේ, සැලකිය යුතු අවදානම් සහ අයිතියේ ප්‍රතිලාභ ගනුදෙනුකරුවා පවරාදෙන ලැබූ බවට, ප්‍රතික්ෂාධර්ම ආපසු ලබාගැනීම සම්භාව්‍ය වන්නාවූ බවට සහ ආශ්‍රිත පිරිවැය සහ ආපසු දෙනු ලැබිය හැකි හාංඛි විශ්වාසනීයව අස්තරේන්තු කළ හැකි බවට සහ හාංඛි සමග අඛණ්ඩ කළමනාකරණ සම්බන්ධයක් නොමැති බවට සහ ආදායම් ප්‍රමාණය විශ්වාසනීයව මනිනු ලැබිය හැකි බවට, පොළඹවන සුළු සාක්ෂි ඇත්තාවූ විටදීය.

වටිනා ප්‍රදානය කරනු ලබන බව සහ මුදල විශ්වාසනීයව මනිනු ලැබිය හැකි බව සම්භාව්‍ය වන්නේ නම්, එවිට, වටිනාමද, විකුණුම් පිලිගනු ලබන ආකාරයටම ආදායමේ අඩුවීමක් ලෙස පිලිගනු ලැබේ.

මූල්‍ය ප්‍රකාශ පිළිබඳ සටහන් (ඉතිරිය)

වෙනත් මෙහෙයුම්වලින් ලැබෙන ආදායමට, සමාගම් සමූහයේ පාලිත සමාගම්වලින් ගාමසියේ ආදායම සහ ගැස්වලින් ලැබෙන ආදායම ඇතුළත්වේ.

3.4.1.7 ආයෝජන දේපළවලින් ලැබෙන කුලී ආදායම.
ආයෝජන දේපළවලින් ලැබෙන කුලී ආදායම, බදුදේ කාලපරිච්ඡේදය පුරා, සරල රේඛා පදනමක් මත පිලිගනු ලැබේ. ප්‍රදානය කරන ලද බදු දිරි දීමනා, බදුදේ කාල පරිච්ඡේදය තුළ, මුළු බදු ආදායමේ අත්‍යවශ්‍ය කොටසක් ලෙස සලකනු ලැබේ.

3.4.1.8 දේපළ, පිරිසහ සහ උපකරණ බැහැර කිරීම විෂයෙහි ලාභ/අලාභ
දේපළ, පිරිසහ සහ උපකරණ බැහැර කිරීම පිළිබඳ ලාභ/අලාභ, විකිණීම සිදුවන කාල පරිච්ඡේදය තුළ පිලිගනු ලබන අතර, වෙනත් ආදායම් යටතේ වර්ගීකරණය කරනු ලැබේ.

3.4.2 දළ ප්‍රතිලාභ, හිමිකම් සහ වියදම්

3.4.2.1 දළ ප්‍රතිලාභ සහ හිමිකම්

(අ) පිවිත රක්ෂණ ව්‍යාපාරය

මරණය සහ කල් පිරීම සම්බන්ධයෙන් ඉදිරිපත් කරනු ලබන හිමිකම්, මරණය හෝ රක්ෂණ කාල පරිච්ඡේදය අවසන්වීම ගැන දැනුම්දෙනු ලැබූ විට, ආදායමට වැය බරක් කරනු ලැබේ. අතුරු ගෙවීම් සහ ආපසු දීම් ගණන් ගනු ලබන්නේ, ගෙවා අවසන් කරනු ලබන අවස්ථාවේදී පමණකි.

පිවිත රක්ෂණය පිළිබඳ වියදම් සම්බන්ධවන්නේ අත්පත් කර ගැනීමේ වියදම් සහ පිවිත රක්ෂණ ව්‍යාපාරය පවත්වාගෙන යාමේ වියදම් සහ ආයෝජනයට අදාළ ප්‍රාග්ධන පිරිවැයේ කොටසක් ලෙස සලකනු නොලබන, උපචිත පදනම මත ගිණුම් ගත කරනු ලබන ආයෝජනය සම්බන්ධ වියදම් අර්ථයටය.

(ආ) පිවිත නොවන රක්ෂණ ව්‍යාපාරය

පිවිත නොවන රක්ෂණ හිමිකම්වලට, වාර්තා කරනු ලැබූ හෝ නොලැබූ, වර්ෂය තුළ සිදුවන සියළුම හිමිකම්ද එ සමගම, හිමිකම් පරීක්ෂා කිරීමට සහ එ සඳහා මුදල් ගෙවීමට සම්බන්ධවන පිරිවැයට අදාළව කටයුතු කරන හිමිකම්, මුක්තාවශේෂ සහ වෙනත් අයකරගැනීම් සඳහා අඩු කිරීමක් සහ කලින් වර්ෂවල සිට හිඟව තිබෙන හිමිකම් පිළිබඳ ගැලපීම් ඇතුළත් වේ. ගෙවීමට හිඟව තිබෙන හිමිකම්, එක් එක් ලිපිගොනු සමාලෝචනය කිරීම මගින් සහ හිමිකම් සඳහා මුදල් ගෙවීම පිළිබඳ අවසාන පිරිවැයවල වෙනස්කම් ඇස්තමේන්තු කිරීම මගින් තක්සේරු කරනු ලැබේ.

දරණ ලද, එනමුත් වාර්තා කරනු නොලැබූ හිමිකම් සහ දරණ ලද එනමුත් ප්‍රමාණවත් තරම් වාර්තා කරනු නොලැබූ හිමිකම් සඳහාද ප්‍රතිපාදන, පසුගිය අත්දැකීම් සහ උපතති පදනම් කරගෙන අනාගත බැඳීම පිළිබඳ වඩාත් යථාර්ථ තක්සේරුවක් කෙරෙන බවට වගබල ගැනීම පිණිස, ආයුෂ ගණකා ණකව අගය කරනු ලැබේ. ආයුෂ ගණක ඇගයීම්, තේමොසික පදනමක් මත පවත්වනු ලැබේ.

හිමිකම් සඳහා ප්‍රතිපාදන දැනට තිබෙන තොරතුරු පදනම් කරගෙන සාධාරණ ලෙස සඳහන් කර ඇති බව අධ්‍යක්ෂවරුන් සලකන අතර, අවසාන බැඳීම තදනත්තර තොරතුරුවල සහ සිද්ධීන්ගේ ප්‍රතිඵලයක් ලෙස වෙනස් වනු ඇත. මෙහි ප්‍රතිඵලයක් ලෙස, ලබාදී ඇති මුදල් ගණන්වල ගැලපීම් සිදු කෙරෙනු ඇත. එබඳු මුදල් ගණන්, එම කාලපරිච්ඡේදය සඳහාද මූල්‍ය ප්‍රකාශවල පිළිබිඹුවේ.

හිමිකම් ඇස්තමේන්තු කිරීමට භාවිතා කරනු ලබන ක්‍රම සහ, සාදන ලද ඇස්තමේන්තු හිඟපතා සමාලෝචනය කරනු ලැබේ.

3.4.2.2 ප්‍රතිරක්ෂණ හිමිකම්

ප්‍රතිරක්ෂණ හිමිකම් පිලිගනු ලබන්නේ, ඊට සම්බන්ධ දළ රක්ෂණ හිමිකම, අදාළ හිමිකුමේ කොන්දේසිවලට අනුව පිලිගනු ලැබූ විටය.

3.4.2.3 විලම්බිත අත්පත්කර ගැනීමේ ලද්ද වියදම්

ව්‍යාපාරයේ නිෂ්පාදනය සමග වෙනස්වන්නාවූ සහ එයට සෘජුව සම්බන්ධවන්නාවූ කොටස් මුදල් නියෝජනය කෙරෙන අත්පත් කර ගැනීම් වියදම් - පිවිත නොවන රක්ෂණ හිමිකුම්වලට අදාළවන අත්පත් කර ගැනීමේ වියදම්, ලිඛිත වාර මුදල් උපයාගනු ලබන ඊට සම්බන්ධ ලිඛිත වාර මුදල් උපයාගනු ලබන කාල පරිච්ඡේදය පුරා, විලම්බිතය කරනු ලබන හා ක්‍රමක්ෂය කරනු ලබන්නේය. ප්‍රතිරක්ෂණ කොමිස් මුදල්වලටද, විලම්බිත අත්පත් කර ගැනීමේ පිරිවැය තුළ එකම ආකාරයට සලකනු ලැබේ.

3.4.2.4 පිවිත රක්ෂණ අරමුදල - ආයුෂ ගණක අගය

පිවිත රක්ෂණ ව්‍යාපාරය සම්බන්ධයෙන් ස්වාධීන උපදේශක ආයුෂ ගණකවරයා විසින් කරන ලද වාර්ෂික විමර්ශනයෙන් පසුව, ඔහු විසින් කරනු ලබන නිර්දේශ මත, වර්ෂය අවසානයේදී, සමාගම සඳහාද දීර්ඝකාලීන රක්ෂණ ප්‍රතිපාදන ගැන අධ්‍යක්ෂවරු එකඟවෙති. ආයුෂ ගණක ඇගයීම විසින් සියළුම බැරකම් සැලකිල්ලට ගනු ලබන අතර, එය, ස්වාධීන උපදේශක ආයුෂ ගණකවරයා විසින් කරනු ලබන උපකල්පන මත පදනම් වෙයි.

3.4.2.5 වෙනත් වියදම්

වෙනත් වියදම් උපචිත පදනම මත පිලිගනු ලැබේ. ව්‍යාපාරය මෙහෙය වීම සහ දේපළ, පිරිසහ සහ උපකරණ තබාගැනීම කිරීම සඳහා දරන ලද සියළුම වියදම්, ලාභ සහ අලාභ ප්‍රකාශ ගිණුමට වැය බරක් කරනු ලැබේ.

3.4.3 සේවක ප්‍රතිලාභ

(අ) කෙටි කාලීන ප්‍රතිලාභ

අදාළ සේවය ලබාදෙනවත් සමගම, කෙටි කාලීන සේවක ප්‍රතිලාභ සඳහා වියදම් දරනු ලැබේ. සේවකයා විසින් ලබාදෙන ලද අතීත සේවයේ ප්‍රතිඵලයක් ලෙස, මෙම මුදල ගෙවීමට, පවත්නා තෙහික හෝ අනුමත බැඳීමක් සමාගම් සමූහයට තිබේනම් සහ, බැඳීම විශ්වාසදායක ලෙස ඇස්තමේන්තු කළ හැකිවන්නේ නම්, කෙටි කාලීන මුදල් පාරිතෝෂිත හෝ ලාභ බෙදා ගැනීමේ සැලසුම් යටතේ ගෙවීමට අපේක්ෂිත මුදල් ගණන සම්බන්ධයෙන් බැඳීමක් පිලිගනු ලැබේ.

(ආ) අර්ථ දැක්වන ලද දායක මුදල් සැලසුම්

අර්ථ දැක්වන ලද දායක මුදල් සැලසුමක් වූකලී, ඊ රැකියාවෙන් අනතුරුව ප්‍රතිලාභ ලැබීමේ සැලැස්මක් වන අතර, එ යටතේ, ආයතනයක් විසින් වෙනම ආයතනයකට ස්ථාවර දායක මුදල් ගෙවනු ලබන අතර, තවත් මුදල් ගණන් ගෙවීම සඳහා තෙහික හෝ අනුමත බැඳීමක්ද, නොමැත්තේය. අර්ථ දැක්වන ලද දායක මුදල් සැලසුම් සඳහා ඇති බැඳීම්, සේවකයන් විසින් සේවා සලස්වනු ලැබුවේ යම් කාලපරිච්ඡේදයක් සඳහාද, එම කාල පරිච්ඡේදය තුළ ලාභ හෝ අලාභ ප්‍රකාශයෙහි රැකියා ප්‍රතිලාභ වියදමක් ලෙස පිලිගනු ලැබේ.

සේවක අර්ථසාධක අරමුදල

සමාගම සහ සී. ශ්‍රී ලංකා රක්ෂණ සංස්ථාවේ, සී. ලීට්රෝ ගැස් ලංකා සමාගමේ, සී. ලීට්රෝ ටරමිනල් ලංකා (පෙළ) සමාගමේ සහ සී. කළමනාකරණ සේවා රක්ෂණ (පෙළ) සමාගමේ සේවකයන්, එක් එක් සේවකයාගේ වැටුපෙන් පිලිවෙලින් 15% සහ 10% ක් වන මුදලක්, අනුමත අර්ථසාධක අරමුදලට දායක මුදල් වශයෙන් ගෙවනු ලැබේ.

සමාගම් සමූහයේ සෙසු ආයතන සහ සමාගම් සමූහයේ සෙසු ආයතනවල සේවකයන් විසින් සේවකයාගේ වැටුපෙන් පිලිවෙලින් 12% ක් සහ 8% ක් වන මුදලක් අනුමත අර්ථසාධක අරමුදලට දායක මුදල් වශයෙන් ගෙවනු ලැබේ.

සේවක භාරකාර අරමුදල

එක් එක් සේවකයාගේ වැටුපෙන් 3% ක් සමාගම් සමූහය විසින්, සේවක භාරකාර දායක මුදල් වශයෙන් ගෙවනු ලැබේ.

(ඇ) අර්ථ දැක්වන ලද ප්‍රතිලාභ සැලැස්ම

අර්ථ දැක්වන ලද ප්‍රතිලාභ සැලැස්මක් වූකලී අර්ථ දැක්වන ලද දායක වියයුතු සැලැස්මකට අත්‍යවූ පශ්චාත් රැකියා ප්‍රතිලාභ සැලැස්මකි.

අර්ථ දැක්වන ලද ප්‍රතිලාභ සැලැස්ම සම්බන්ධ මූල්‍ය තත්ත්වය පිලිබඳ ප්‍රකාශයේ පිලිගනු ලබන බැඳීම වූකලී, වාර්තාකරන දිනයේදී පැවති අර්ථ දැක්වන ලද ප්‍රතිලාභ බැඳීම පිලිබඳ වර්තමාන වටිනාකම වන්නේය. අර්ථ දැක්වන ලද ප්‍රතිලාභ බැඳීම, වාර්තා කරන දිනයේදී පැවති පරිදි, ගණන් බැඳීම, ප්‍රක්ෂේපිත එකක ණය ක්‍රමය භාවිතා කරමින්, සුදුසුකම්ලත් ආයුෂගණකවරයෙකු විසින්, ශ්‍රී ලංකා ගිණුම්කරණ ප්‍රමිති 19 “සේවක ප්‍රතිලාභ” මගින් නිර්දේශ කරන ලද පරිදි වාර්ෂිකව සිදුකරනු ලැබේ. ආයුෂ ගණක ඇගයීම යන කාරණයට, වට්ටම් අනුපාතය, වැටුප් වර්ධක ප්‍රමාණය සහ සේවකයන්ට, සේවය කිරීමට ඉතිරිව තිබෙන කාලපරිච්ඡේදය පිලිබඳ උපකල්පනද ඇතුළත්වේ. සැලසුම්වල දීර්ඝ කාලීන ස්වභාවය නිසා, එබඳු ඇස්තමේන්තු සැලකිය යුතු තරමේ අවිනිශ්චිතතාවයකට යටත් වේ.

1983 අංක 12 දරණ පාරිතොෂික ගෙවීමේ පනත යටතේ සේවකයකු වෙත බැඳීම පැන නගින්නේ අවුරුදු පහක අඛණ්ඩ සේවා කාලයක සම්පූර්ණ කිරීමෙන් පසුව පමණකි. මෙම බැඳීම සඳහා බැහැරින් අරමුදල් සපයනු නොලැබේ.

ශුද්ධ පොලී වියදම සහ අර්ථ දැක්වන ලද ප්‍රතිලාභ සැලැස්මවලට සම්බන්ධ වෙනත් වියදම් ලාභාලාභ ගිණුමේදී පිලිගනු ලැබේ. නිශ්චිතව අර්ථ දැක්වන ලද ප්‍රතිලාභ සැලැස්මක් ක්‍රියාත්මක කිරීම නිසා සිදුවන ලාභ සහ අලාභ ඇත්නම්, සමාගම් සමූහය විසින් එය පිලිගනු ලබන්නේ, ක්‍රියාත්මක කිරීම සිදුවූ අවස්ථාවේදීය.

ආයුෂ ගණක ලාභ සහ අලාභවලින් සමන්විත වන, නිශ්චිතව අර්ථ දැක්වන ලද ශුද්ධ ප්‍රතිලාභ, වෙනත් පූර්ණ ආදායම් සම්බන්ධයෙන් නම්, තැවත මැනීම වනාම සිදුකරනු ලැබේ.

3.4.4 ආදායම් බදු වියදම

ආදායම් බදු වියදම, වර්තමාන සහ විලම්බිත බදු වලින් සමන්විත වේ. වර්තමාන සහ විලම්බිත බදු, ඒවා සාධාරණ කොටස්වල සහ වෙනත් පූර්ණ ආදායම්වල සෘජුව පිලිගන්නා ලද අයිතමවලට සම්බන්ධ වන ප්‍රමාණයට හැර, ලාභාලාභ ගිණුමේ පිලිගනු ලැබේ.

3.4.4.1 වර්තමාන බදු

ආදායම් බදු සඳහා වූ ප්‍රතිපාදනය පදනම්වී ඇත්තේ, මූල්‍ය ප්‍රකාශවල වාර්තාකරනු ලැබ ඇති ආකාරයට සහ 2006 අංක 10 දරණ දේශීය ආදායම් පනතේ සහ ඒ පිලිබඳ තදනන්තර සංශෝධනවල විධිවිධානවලට අනුව ගණන් බලන ලද ආදායමේ සහ වියදමේ විවිධ අංශ මතය.

වර්තමාන ආදායම් බදුද යනු, වර්ෂය සඳහා වූ බදුදට යටත් ආදායම හෝ අලාභ මත ගෙවිය යුතු හෝ ලැබිය යුතු යයි අපේක්ෂිත බදුද සහ කලින් වර්ෂ සම්බන්ධයෙන් ගෙවිය යුතු හෝ ලැබිය යුතු බදු පිලිබඳව කරනු ලබන ගැලපීම්ය. එය මනිනු ලබන්නේ, වාර්තා කරන දිනයේදී පනවනු ලැබ තිබුණු බදු අනුපාත භාවිතා කරමිනි.

ආදායම් බදු රෙගුලාසි අර්ථ නිරූපණයට යටත් වන සහ, සුදුසු අවස්ථාවලදී, ප්‍රතිපාදන ඇති කරන අවස්ථා සම්බන්ධයෙන්, බදු වාර්තාවල සඳහන් කර තිබෙන තත්ත්වයන් කළමනාකාරිත්වය විසින් කලින් කලට අගය කරනු ලැබේ.

3.4.4.2 විලම්බිත බදු

මූල්‍ය වාර්තාකරණ කාර්යයන් සඳහා වූ, පවත්වාගෙන යනු ලබන වත්කම් සහ බැරකම්වල මුදල් ප්‍රමාණය හා බදු අයකිරීමේ කාර්යයන් සඳහා භාවිතා කරනු ලබන මුදල් ප්‍රමාණය අතරේ පවත්නා තාවකාලික වෙනස්කම් සම්බන්ධයෙන්, විලම්බිත බදුද පිලිගනු ලැබේ.

සියළුම තාවකාලික වෙනස්කම්, ප්‍රයෝජනයට නොගත් බදු බැර සහ ප්‍රයෝජනයට නොගත් බදු අලාභ ඉදිරියට ගෙනයෑම, අනාගතයේදී බදු අයකරගත හැකි ලාභ, ඒවා උපයෝගී කර ගැනීමට සම්භාවිත වන ප්‍රමාණයට, විලම්බිත බදු වත්කම් සහ බැරකම් පිලිගනු ලැබේ.

විලම්බිත බදු වත්කම්, වාර්තා කරන එක් එක් දිනයේදී සමාලෝචනය කරනු ලබන අතර, සම්බන්ධිත බදු ප්‍රතිලාභය ඉටුකර ගැනීම තව දුරටත් සම්භාවිත නොවන ප්‍රමාණයට එම විලම්බිත බදු අඩු කරනු ලැබේ. අනාගතයේ, බදු අයකර ගත හැකි ලාභ ප්‍රමාණය වැඩිවීමේ සම්භාවිතාවය වර්ධනය වුවහොත්, එම අඩුකිරීම් ප්‍රතිනමනය කරනු ලැබේ.

තාවකාලික වෙනස්කම් ප්‍රතිනමනය වූ විට, ඒවාට ආදායම් බදු ගැනීමට අපේක්ෂිත බදු අනුපාත අනුව, වාර්තා කරන දිනයේදී පනවන ලද හෝ මූලික වශයෙන් පනවන ලද බදු අනුපාත භාවිතා කරමින්, විලම්බිත බදු මනිනු ලැබේ.

පිලිගනු නොලැබූ විලම්බිත බදු වත්කම්, වාර්තා කරන එක් එක් දිනයේදී, තැවත අගය කරනු ලබන අතර, අනාගත බදුදට යටත් ලාභ, ඒවා භාවිතා කළ හැක්කේ යමකට විරුද්ධවද, ඒ ලෙස පාවිච්චි කිරීම සම්භාවිත වී ඇති අතර ප්‍රමාණයට පිලිගනු ලැබේ.

විලම්බිත බදු වත්කම් සහ විලම්බිත බදු බැරකම් ඉදිරියෙහි තිබේ කිරීම පිණිස තෙහිකව බලාත්මක කළ හැකි අයිතිවාසිකමක් පවතින්නේ නම්, සහ විලම්බිත බදු, බදු අයකළ හැකි එකම ආයතනය සහ බදු අය කිරීමේ අධිකාරිය හා සම්බන්ධවන්නේ නම්, විලම්බිත බදු වත්කම් සහ විලම්බිත බදු බැරකම් තිබුණු බැවින් ලැබේ.

3.4.4.3 ලාභාංශ මත රඳවා ගැනීමේ බදුද

සමාගම් සමූහය විසින් ලාභාංශ වෙදා හැරීමේදී පැන නගින රඳවා ගැනීමේ බදුද සම්බන්ධ ලාභාංශ ගෙවීමට ඇති බැඳීම පිලිගනු ලබන වේලාවේදී පිලිගනු ලැබේ.

3.4.4.4 ආර්ථික සේවා අයකිරීම

2006 අංක 13 දරන ආර්ථික සේවා අයකිරීමේ පනතේ සහ ඒ සම්බන්ධ සංශෝධනවල විධිවිධානවලට අනුව, බදු ගෙවීමට යටත් පිරිවැරදුම මත නිශ්චිත අනුපාතවලට අනුව, ආර්ථික සේවා අයකිරීම ගෙවිය යුත්තේය. ආර්ථික සේවා අයකිරීමේ බදුදට යටත් ආදායම් බදුදෙන් අඩුකරගනු ලැබිය හැකිය. ලැබිය යුතු, එතෙක් හිමිකම් නොපෑ ආර්ථික සේවා අයකිරීමක මුදල, ඉදිරියට ගෙන ගොස්, පනතේ ආදායම් විධිවිධාන අනුව ගෙවිය යුතු ආදායම්වලින් තිබේ කරනු ලැබිය හැකිය.

3.4.4.5 වගා රක්ෂණ අයකිරීම

වගා රක්ෂණ අයකිරීම, 2013 අංක 12 දරණ මුදල් පනතේ 14 වන වගන්තියේ විධිවිධාන යටතේ, හඳුන්වාලනු ලැබූ අතර, එය 2013 අප්‍රේල් මස 1 වන දින සිට ක්‍රියාත්මක විය. එය ජාතික රක්ෂණ භාරකාර අරමුදලට ගෙවිය යුතු අතර, බදු ගෙවීමෙන් පසු ලාභයෙන් 1% ක් වේ.

3.5 මූල්‍ය තත්ත්ව පිලිබඳ ප්‍රකාශය

3.5.1 දේපළ පිරිසිදු සහ උපකරණ

3.5.1.1 ආරම්භක පිලිගැනීම සහ මැනීම

දේපළ, පිරිසිදු සහ උපකරණ අයිතමයන්, පිරිවැරදියෙන්, සමුච්චිත ක්ෂය සහ සමුච්චිත බාධා කිරීමේ අලාභ අඩුකොට මනිනු ලැබේ. දේපළ, පිරිසිදු සහ උපකරණවල පිරිවැරදිය සහ ඒ අත්පත්කර ගැනීමේ හෝ ඉදිකිරීමේ පිරිවැරදිය සහ ඒ සමගම, වත්කම්, ඒවායේ අපේක්ෂිත භාවිතය පිණිස ක්‍රියාකාරී තත්ත්වයට ගෙන එම සඳහා දරණ ලද වියදම්ද වේ.

මූල්‍ය ප්‍රකාශ පිළිබඳ සටහන් (ඉතිරිය)

වත්කම අත්පත් කර ගැනීම සඳහා සෘජුවම ආරෝපණය කළහැකි විද්‍යුත්, පිරිවැයට ඇතුළත්වේ. ස්වයංව ඉදිකරන ලද වත්කම්වල පිරිවැයට පහත සඳහන් දේවල්ද ඇතුළත්වේ.

- දුවක්වල සහ සෘජු ශ්‍රමයේ පිරිවැය
- වත්කම්, ඒවායේ අපේක්ෂිත භාවිතය පිණිස ක්‍රියාකාරී තත්ත්වයට ගෙන ඒම සඳහා දරණ ලදැයි සෘජුවම කිවහැකි වෙනත් පිරිවැය
- වත්කම ඉවත් කිරීමට හෝ ස්ථානය යථා තත්ත්වයට පත් කිරීම සඳහා රැඳීමක් සමාගම් සමූහයට තිබෙන අවස්ථාවලදී, (වත්කම) ගැලවීම සහ අදාළ අයිතම ඉවත් කොට එම වත්කම පිහිටා තිබුණ ස්ථානය යථා තත්ත්වයට පත් කිරීම පිළිබඳ පිරිවැය ඇස්තමේන්තුවක්

වත්කම බැහැර කිරීම සම්බන්ධයෙන් සිදුවන ලාභයක් හෝ අලාභයක්, ලාභ අලාභ ගිණුමෙහි, වෙනත් මෙහෙයුම් ආදායමක් ලෙස පිළිගනු ලැබේ.

3.5.1.2 තදනන්තර විද්‍යුත් සහ ප්‍රතිස්ථාපනය

දේපළ, පිරිසත හෝ උපකරණයක යම් අයිතමයක කොටසක්, ප්‍රතිස්ථාපනය කිරීමේ පිරිවැය, අයිතමයේ ධාරක මුදලේදී පිළිගනු ලබන අතර, එම කොටස තුළ ගැබ්වී තිබෙන අනාගත ආර්ථික ප්‍රතිලාභ සමාගම් සමූහය වෙත ගලා එතැයි අපේක්ෂා කළ හැකිවීම සහ එම කොටසේ පිරිවැය විශ්වාසදායක ලෙස මනිනු ලැබිය හැකිවීම, ප්‍රතිස්ථාපනය කරන ලද කොටසේ ධාරක මුදල, පිළිගැනීමෙන් බැහැර කරනු ලැබේ. දේපළ, පිරිසත සහ උපකරණ ඵලදායී සර්විස් කිරීමේ පිරිවැය, දරණ ලද දෙයක් ලෙස ලාභාලාභ ගිණුමේදී පිළිගනු ලැබේ.

3.5.1.3 නැවත අගය කිරීම

වත්කමක් ලෙස පිළිගනු ලැබීමෙන් අනතුරුව, සාධාරණ අගය විශ්වාසනීය ලෙස මැනිය හැකි වත්කම් වන ඉඩම් සහ ගොඩනැගිලි, නැවත අගය කරන ලද මුදල් ගණනින්, තදනන්තර සමුච්චිත ක්ෂයවීම සහ තදනන්තර සමුච්චිත බාධාකිරීමේ අලාභ අඩුකොට ඉදිරියට ගෙන ගොස් ඇත. අගැයීම් සිදුකර ගෙන යනු ලබන්නේ, නැවත අගය කරන ලද වත්කමක සාධාරණ අගය, වාර්තාකරන දිනයේදී, එහි ධාරක මුදලින් සැලකිය යුතු ප්‍රමාණයකින් වෙනස් නොවන බව තහවුරු කිරීමටය.

නැවත අගය කිරීමේ ප්‍රතිඵලයක් ලෙස ධාරක මුදලේ ඇතිවන යම් වැඩිවීමක්, අනෙකුත් පුරණ ආදායම්වල පිළිගනු ලැබේ, නැවත අගය කිරීමේ සංචිතය යන මාතෘකාව යටතේ සාධාරණ කොටසවල එක් රැස්කරනු ලැබේ. එතෙකුදු වුවද, එම වැඩිවීම, කලින්

ලාභ අලාභ ගිණුමේ පිළිගන්නා ලද එම වත්කමේ නැවත අගය කිරීමේ පහතවැරීමක් ප්‍රතිනමනය කරනු ලබන ප්‍රමාණයට, ලාභාලාභ ගිණුමේදී පිළිගනු ලැබේ.

නැවත අගය කිරීමේ ප්‍රතිඵලයක් ලෙස ධාරක මුදලේ සිදුවන යම් පහත වැරීමක් ලාභාලාභ ගිණුමේදී පිළිගනු ලැබේ. එතෙකුදු වුවද, එම පහත වැරීම, එම වත්කම සම්බන්ධයෙන් සිදුවන, නැවත අගය කිරීමේ අතිරික්තයේ පවත්නා යම් බැර ශේෂයක ප්‍රමාණයට ලාභ අලාභ ගිණුමේ පිළිගනු ලැබේ.

මීට අතිරේකව, නැවත අගය කරන දිනයේදී පවත්නා සමුච්චිත ක්ෂය, වත්කමේ දළ ධාරක මුදලට හිඳවූ වශයෙන් බැහැර කරනු ලබන අතර, ශුද්ධ මුදල, වත්කමේ නැවත අගය කරන මුදලේ නැවත සඳහන් කරනු ලැබේ. යම් නිශ්චිත වත්කමක් විකුණනු ලැබූ විට, ඊට සම්බන්ධ අගය කිරීමේ සංචිතය, රඳවාගත් ඉපැයීම්වලට සෘජුවම පවරනු ලැබේ.

3.5.1.4 ක්ෂය කිරීම

දේපළ, පිරිසත සහ උපකරණ අයිතමවල පිරිවැය, සරල රේඛා ක්‍රමය යොදා ගනිමින් ඒවායේ ඇස්තමේන්තු කළ ප්‍රයෝජනයට ගත හැකි ජීවන කාලය පුරා ගණන් බලනු ලබන, ඒවායේ ඇස්තමේන්තු කළ ශේෂ වටිනාකම අඩුකොට, පොතෙන් අස්කිරීම පිණිස ක්ෂය ගණන් බලනු ලබන අතර, සාමාන්‍යයෙන්, ලාභාලාභ ගිණුමේ පිළිගනු ලැබේ. මේ මගින්, වත්කමේ අන්තර්ගතවී ඇති අනාගත ආර්ථික ප්‍රතිලාභ භුක්ති විඳීමේ අපේක්ෂිත රටාව ඉතා සමීපව පිළිබිඹු වේ.

වර්තමාන සහ සංසන්දනාත්මක කාල පරිච්ඡේද සඳහා වූ ඇස්තමේන්තු කළ ප්‍රයෝජන ගත හැකි කාල පරිච්ඡේද පහත දැක්වේ.

ගොඩනැගිලි	අවුරුදු 20 - 40
ගෘහ භාංගි සහ සවිකිරීම්	අවුරුදු 05 - 10
කාර්යාල සහ වෙනත් උපකරණ	අවුරුදු 05 - 10
විදුලි ජනක යන්ත්‍ර සහ වැයුසම්කරණ පිරිසත	අවුරුදු 10
මෝටර් වාහන	අවුරුදු 04
සවිකුරු සහ උපකරණ	අවුරුදු 6 2/3
පිරිසත සහ යන්ත්‍ර සූත්‍ර	අවුරුදු 20
පරිගණක සහ පරිගණක උපකරණ	අවුරුදු 04 - 07
එල් පී ගැස් ගබඩා වැංකි, තල මාරු සහ සවිකුරු	අවුරුදු 25
එල් පී ගැස් සිලින්ඩර	අවුරුදු 10
වෙනත් ස්ථාවර වත්කම්	අවුරුදු 05 - 12

ක්ෂය කිරීමේ ක්‍රම, ප්‍රයෝජන ගත හැකි කාලය, ශේෂ වටිනාකම් වාර්තා කරන එක් එක් දිනයේදී සමාලෝචනය කොට උචිත පරිදි ගලපනු ලැබේ.

3.5.1.5 පිළිගැනීම අවසන් කිරීම

දේපළ, පිරිසත සහ උපකරණ අයිතමයක ධාරක අගය, එය අපහරණය කරනු ලැබූ විට හෝ එය භාවිතා කිරීමෙන් හෝ අපහරණය කිරීමෙන් ආර්ථික ප්‍රතිලාභ අපේක්ෂා කළ නොහැකි විට, එය පිළිගැනීම අවසන් කිරීම හේතුවෙන් පැන නැගෙන ලාභය හෝ අලාභය, එම අයිතමය පිළිගැනීම අවසන් කරනු ලැබූ විට ලාභාලාභ ගිණුමේ ඇතුළත් කරනු ලැබේ.

3.5.1.6 කරගෙන යනු ලබන ප්‍රාග්ධන වැඩ

කරගෙන යනු ලබන ප්‍රාග්ධන වැඩ පිරිවැය අනුව සඳහන් කරනු ලැබේ. මේවා වූකලී ගොඩනැගිලි ඉදිකිරීමේදී සෘජුවම දරනලද ප්‍රාග්ධන ස්වභාවයේ විද්‍යුත් වන අතර ඒවා ප්‍රාග්ධනීකරණය කිරීමට අපේක්ෂිත වන්නේය.

3.5.2 අස්පාශය වත්කම

වත්කම නිසා ලැබෙයි අපේක්ෂා කරනු ලබන අනාගත ආර්ථික ප්‍රතිඵල, සමාගම් සමූහයට ගලා එනු ඇති බවට සහ එහි පිරිවැය විශ්වාසයෙන් යුතුව මනිනු ලැබිය හැකි වෙළඳ සම්භාවිතාවක් තිබෙමින් අස්පාශය වත්කමක් පිළිගනු ලැබේ.

3.5.2.1 කිරිනිනාමය

පාලිත සමාගම් අත්පත්කර ගැනීම හේතුවෙන් පැන නගින කිරිනිනාමය, පිරිවැයෙන් සමුච්චිත බාධාකාරක අලාභ අඩුකර මනිනු ලැබේ.

කිරිනිනාමයට බාධා කිරීම

ව්‍යාපාර එකතුවක් විසින් අත්පත් කරගනු ලබන කිරිනිනාමය, බාධාකිරීම සම්බන්ධයෙන් වාර්ෂිකව සහ ධාරක අගයට බාධා විෂයක යයි අවස්ථාගත කරණු වලින් දැක්වෙන අවස්ථාවලදී පරීක්ෂාවට භාජනය කරනු ලැබේ. කිරිනිනාමය සම්බන්ධයෙන්, බාධාකිරීම නිශ්චය කරනු ලබන්නේ, කිරිනිනාමය හා බැඳුණු, මුදල් ජනනය වන එක් එක් ඒකකයේදී අයකරගත හැකි මුදල් ප්‍රමාණය තක්සේරු කිරීම මඟිනි. මුදල් ජනනය වන ඒකකයේ අයකරගත හැකි මුදල එහි ධාරක මුදලට වඩා අඩුවන විට, බාධා කිරීමේ අලාභයක්, ලාභාලාභ ගිණුමේ පිළිගනු ලැබේ. කිරිනිනාමය පිළිබඳ බාධා කිරීමේ අලාභය ප්‍රතිවර්තනය කරනු නොලැබේ.

3.5.2.2 මාදකාංග

සමාගම් සමූහය විසින් අත්පත් කරගනු ලැබුවාදී, නිශ්චිත ප්‍රයෝජනවත් ජීවන කාලයක් ඇත්තාවූද, අනෙකුත් අස්පාශය වත්කම්, එහි පිරිවැයෙන්, සමුච්චිත ක්‍රමක්ෂය සහ සමුච්චිත බාධා කිරීමේ අලාභ තිබෙනම් එයද අඩුකර මනිනු ලැබේ. අස්පාශය වත්කම්වලට බාධා විය හැකියයි ඇගයීමක් තිබෙන කවර අවස්ථාවකදී වුවද, නිශ්චිත ප්‍රයෝජනවත් ජීවන කාලයක් තිබෙන අස්පාශය වත්කම්, බාධාකිරීම සම්බන්ධයෙන් තක්සේරු කරනු ලැබේ. අවිනිශ්චිත ප්‍රයෝජනවත් ජීවන කාල ඇති අස්පාශය වත්කම්, බාධා කිරීම සම්බන්ධයෙන්, වාර්ෂිකව, තනි තනිව හෝ මුදල් ජනනය වන ඒකක මට්ටමේදී පරීක්ෂා කරනු ලැබේ. වාර්තා කරන දිනයේදී පැවත පරිදී, වෙනත් අස්පාශය වත්කම් මෙන්, වෙන් වෙන්ව අත්පත් කරගන්නා ලද මෘදුකාංග සමාගම් සමූහයට අත්පත්වේ.

තදනන්තර වියදම්

මෘදුකාංග පිළිබඳ තදනන්තර වියදම්, ප්‍රාග්ධනීකරණය කරනු ලබන්නේ, එමගින්, එය සම්බන්ධවන නිශ්චිත වත්කමේ අන්තර්ගත කර ඇති, අනාගත ආර්ථික ප්‍රතිලාභ වැඩිවන අවස්ථාවලදී පමණකි. වෙනත් සියළුම වියදම්, දරන ලද වියදමක් ලෙස ලාභාලාභ ගිණුමේ පිළිගනු ලැබේ.

ක්‍රමක්ෂය

ක්‍රමක්ෂය ගණන් බලනු ලබන්නේ, අස්පාශය වත්කම්වල පිරිවැයෙන්, ඒවායේ ප්‍රයෝජනවත් ජීවන කාලය පිළිබඳව, සරල රේඛා ක්‍රමය භාවිතා කරමින්, ඒවායේ, ඇස්තමේන්තු කළ යෙහ වටිනාකම කපාහැරීමට වන අතර, එය ලාභාලාභ ගිණුමේදී පිළිගනු ලැබේ. මෘදුකාංගවල ඇස්තමේන්තු කළ ප්‍රයෝජනවත් ජීවන කාලය අවුරුදු හයකි.

ක්‍රමක්ෂය ක්‍රම, ප්‍රයෝජනවත් ජීවන කාලය සහ යෙහ වටිනාකම්, වාර්තාකරන එක් එක් දිනයේදී සමාලෝචනය කරනු ලබන අතර, යෝග්‍යවන්නේ නම්, ගැලපීම් කරනු ලැබේ.

පිලිගැනීම ඉවත් කිරීම

අස්පාශය වත්කමක් පිලිගැනීම ඉවත් කරනු ලබන්නේ, එය අපහරණය කරනු ලැබූ විට හෝ, එය භාවිතා කිරීමෙන් හෝ අපහරණය කිරීමෙන් අනාගත ආර්ථික ප්‍රතිලාභ අපේක්ෂා කළ නොහැකිවන්නාවූ විටදීය. එවිට අස්පාශය වත්කම්වල පිලිගැනීම ඉවත්කිරීමෙන් සිදුවන ලාභය හෝ අලාභය, එම අයිතමයේ පිලිගැනීම ඉවත් කළ පසු ලාභාලාභ ගිණුමේ ඇතුළත් කරනු ලැබේ.

3.5.3 ආයෝජන දේපළ

ආයෝජන දේපළක් යනු, කුලී ආදායමක් උපයා ගැනීම සඳහා හෝ ප්‍රාග්ධනය වැඩිවීම සඳහා හෝ ඒ දෙකම සඳහා හෝ තබාගනු ලබන දේපළක් වන්නේය. ආයෝජන දේපළ, ආරම්භයේදී එහි වටිනාකමට අනුව මනිනු ලබන අතර, තදනන්තරව ලාභාලාභ ගිණුමේ පිළිගනු ලබන ඒ පිළිබඳ යම් වෙනසක්ද සමග සාධාරණ වටිනාකම අනුවය.

ආයෝජන දේපළවල පිලිගැනීම ඉවත් කරනු ලබන්නේ, එය අපහරණය කරනු ලැබූ හෝ එයින් අනාගත ආර්ථික ප්‍රතිලාභ අපේක්ෂා කළ නොහැකි නිසා, භාවිතයෙන් ස්ථිරවම ඉවත් කරගනු ලැබූ හෝ විටදීය. ආයෝජන දේපළක් අපහරණය කිරීමේදී සිදුවන, (අපහරණයෙන් ලැබෙන ශුද්ධ මුදල සහ අයිතමයේ ධාරක මුදල අතර වෙනස ලෙස ගණන් බලන ලද,) ලාභය හෝ අලාභය, ලාභාලාභ ගිණුමේදී පිළිගනු ලැබේ. දේපළ, පිරිගත සහ උපකරණ යනුවෙන් වර්ගීකරණය කරන ලද ආයෝජන දේපළක් විකුණනු ලැබූවිට, නැවත අගය කිරීමේ සංචිතයේ ඇතුළත් කරනු ලැබූ මුදලක්, රඳවාගත් ඉපැයීම්වලට මාරු කරනු ලැබේ.

ආයෝජන දේපළවලට මාරු කිරීම සිදු කරනු ලබන්නේ භාවිතයේ වෙනසක් සිදුවන අවස්ථාවේදීය. සමූහයේ සමාගමක්, පාලිත සමාගමක් ආයෝජන දේපළක් සලකිය යුතු කොටසක් රැඳී සිටින විට, එවිට ආයෝජන දේපළ, ඒකාබද්ධ මූල්‍ය ප්‍රකාශවල

සලකනු ලබන්නේ, දේපළ පිරිගත සහ උපකරණ වශයෙන් වන අතර ඒවා 1 කේඒඑස් 16- "දේපළ, පිරිගත සහ උපකරණ" ලෙස සලකනු ලැබේ.

3.5.4 මූල්‍ය නොවන දේපළට බාධා පැමිණවීම

වාර්තා කරන එක් එක් දිනයේදී, (ආයෝජන දේපළ, ඔවු වට්ටෝරු හාංචි විලම්බිත බදු වත්කම් හැර) එහි මූල්‍ය නොවන වත්කම්වල ධාරක මුදල්, බාධා කිරීමක් පිළිබඳ ඇගයීමක් තිබේද යන බව නිශ්චය කිරීම පිණිස සමාගම් සමූහය විසින් සමාලෝචනය කරනු ලැබේ.

වත්කමක් හෝ මුදල් ජනනය වන ඒකකයක් ධාරක මුදල, එහි අයකරගත හැකි මුදලට වඩා වැඩිවන්නේ නම්, බාධාකාරක අලාභයක් පිළිගනු ලැබේ. බාධා කාරක අලාභ ලාභාලාභ ගිණුමේදී පිළිගනු ලැබේ. ඒවා පළමුවෙන්ම, මුදල් ජනනය වන ඒකකයට වෙන්කරනලද, යම් කිරිනිනාමයක් ධාරක මුදල අඩුකිරීම සඳහා වෙන් කරනු ලබන අතර, ඉන් අනතුරුව, මුදල් ජනනය කෙරෙන ඒකකයේ වෙනත් වත්කම්වල ධාරක මුදල් ගණන් අඩු කිරීම සඳහා ප්‍රමාණානුකූල පදනම මත වෙන් කරනු ලැබේ.

කිරිනිනාමය සම්බන්ධ බාධා කිරීමේ අලාභයක්, ප්‍රතිනමනය කරනු නොලැබේ. අනෙකුත් වත්කම් සම්බන්ධයෙන් සලකන විට, බාධා කිරීමේ අලාභයක් ප්‍රතිනමනය කරනු ලබන්නේ, වත්කමේ ධාරක මුදල, නිශ්චය කරනු ලැබිය හැකිව තිබුණාට ධාරක මුදලට වැඩි නොවන විට බාධා කිරීමේ අලාභයක් පිළිගනු ලැබූ තිබුණේ නැත්නම්, වත්කමේ ධාරක මුදලින් ක්ෂය හෝ ක්‍රමක්ෂය අඩුකළ විට ලැබෙන මුදලය.

3.5.5 බඩු වට්ටෝරු

වට්ටෝරු බඩු යන්නට, පිරිවැය සහ උපලබ්ධි විය හැකි ශුද්ධ වටිනාකම යන දෙකක් වඩා අඩු මුදල ලෙස සඳහන් කරනු ලබන, සියළුම පාරිභෝග්‍ය අයිතම ඇතුළත් වේ.

3.5.6 මූල්‍ය නිත්‍යානුකූල ලේඛන

ව්‍යුත්පන්න නොවන මූල්‍ය වත්කම්, සමාගම් සමූහය විසින් පනත සඳහන් ගණවලට වර්ගීකරණය කරනු ලැබේ. විකිණීමට තිබෙන මූල්‍ය වත්කම්, ණය සහ ලැබීමට ඇති මුදල්, කල් පිරෙන තෙක් රඳවාගෙන ඇති මූල්‍ය වත්කම් සහ සාධාරණ වටිනාකමෙන් යුත් මූල්‍ය වත්කම්, ලාභ හෝ අලාභ.

ව්‍යුත්පන්න නොවන මූල්‍ය බැඳීම්, සමාගම් සමූහය විසින් වෙනත් මූල්‍ය බැඳීම් ගණයට වර්ගීකරණය කරනු ලැබේ.

මූල්‍ය ප්‍රකාශ පිළිබඳ සටහන් (ඉතිරිය)

3.5.6.1 ව්‍යුත්පන්න නොවන මූල්‍ය වත්කම්

ණය සහ ලැබීමට තිබෙන මුදල් සහ ණය සුරැකුම්, ඒවා ආරම්භ කරන ලද දිනයේදී සමාගම් සමූහය විසින් ආරම්භයේදී පිළිගනු ලැබේ. (ලාභාලාභ පුරා) සාධාරණ වටිනාකම වශයෙන් නම් කරන ලද වත්කම් ඇතුළත් වන්නේ සියළුම මූල්‍ය වත්කම්, සමාගම් සමූහය විසින්, නීත්‍යනුකූල ලේඛනයේ හෝ ගිවිසුම්ගත විධිවිධානවල පාර්ශවයක් වන වෙළඳ දිනයේදී මුල් වරට පිළිගනු ලැබේ.

මූල්‍ය වත්කමක්, ආරම්භයේදී මනිනු ලබන්නේ, සාධාරණ වටිනාකමද, සාධාරණ වටිනාකමකට නොවන වත්කමක් සම්බන්ධයෙන් නම් ලාභාලාභ ගිණුම තුළින්, එය අත්කර ගැනීමේදී හෝ නිකුත් කිරීමේදී දැරීමට සිදුවූයේ යයි සෘජුවම කිවහැකි ගනුදෙනු පිරිවැය මතය.

වත්කමක් සිදුවන මුදල් ප්‍රවාහවලට තිබෙන ගිවිසුම්ගත අයිතිවාසිකම් අවසන්වුවීමට හෝ එමගින් මූල්‍ය වත්කමේ නිම්කාරත්වය පිළිබඳ සියළුම අවදානම් සහ ත්‍යාග මූලික වශයෙන් පවරනු ලබන ගනුදෙනුවකදී ගිවිසුම්ගත මුදල් ප්‍රවාහ ලැබීමේ අයිතිවාසිකම පවරනු ලබන අවස්ථාවකදී, සමාගම් සමූහය, මූල්‍ය වත්කමේ පිළිගැනීම අත්හැරනු ලැබේ. සමාගම් සමූහය විසින් ඇතිකර ගනු ලබන හෝ රඳවා ගනු ලබන, පවරන ලද මූල්‍ය වත්කම් පිළිබඳ යම් සම්බන්ධතාවයක් තිබේනම් එය, වෙනම වත්කමක් හෝ බැරකමක් ලෙස සලකනු ලැබේ.

මූල්‍ය වත්කම් සහ බැරකම් හිලවු කරනු ලබන අතර, ශුද්ධ මුදල, මූල්‍ය තත්ත්වය පිළිබඳ ප්‍රකාශයෙහි දක්වනු ලබන්නේ, අදාළ මුදල් ගණන් හිලවු කිරීම සඳහා තෙතිවක් බලාත්මක කළ හැකි අයිතිවාසිකමක් දැනට සමාගම් සමූහයට ඇත්නාවූ සහ ශුද්ධ පදනමක් මත ගෙවීමට හෝ වත්කම උප ලබ්ධිකර බැරකම සමගාමීව ගෙවීමට අපේක්ෂා කරන අවස්ථාවලදී පමණක්මය.

තදනන්තර මැණීම

(අ) විකිණීමට තිබෙන මූල්‍ය ආයෝජන වූකලී.
වෙළඳුම සඳහා තබාගනු ලැබ ඇතැයි වර්ගීකරණය කරනු ලැබ ඇත්තේවත්, ලාභාලාභවල සාධාරණ වටිනාකම ලෙස නම් කරනු ලැබ ඇත්තේවත් හැකි මූල්‍ය සම්පත්ය. සාධාරණ වටිනාකමට අනුව, ආරම්භක මැණීමෙන් අනතුරුව, විකිණීමට තිබෙන මූල්‍ය ආයෝජන සාධාරණ වටිනාකම අනුව මනිනු ලබන අතර, එහි ඇතුළත්වන වෙනස්කම්, වෙනත් පුරණ අදායමේදී පිළිගනු ලබන අතර, විකිණීමට තිබෙන සංවිතයේ රැස්කර තබනු ලැබේ. මෙම වත්කම්වල පිළිගැනීම ඉවත් කරනු ලැබුවිට සාධාරණ කොටසවල රැස්කරනු ලැබූ ලාභ හෝ අලාභ, ලාභ අලාභවලට හැඩත වර්ගීකරණය කරනු ලැබේ.

අක්‍රීය වෙළඳපොළ සහ නුදුරු අනාගතයේදී එසේ කිරීම පිළිබඳ කළමනාකාරිත්වයේ වේගතාව වෙනස්වන කළාතුරකින් ඇතිවන අවස්ථාගත කරුණු යටතේ, මෙම මූල්‍ය වත්කම් හැඩත වර්ගීකරණය කිරීමට තීරණයක් ගැනීමට සමාගම් සමූහයට හැකිවේ. මූල්‍ය වත්කම, ණය සහ ලැබීමට තිබෙන මුදල් යන අර්ථ දැක්වීමට සුදුසුවන සහ මෙම වත්කම් නුදුරු අනාගතය දක්වා හෝ කල් පිරීම දක්වා තබා ගැනීමේ වේගතාව සහ හැකියාව කළමනාකාරිත්වයට තිබේනම්, වත්කම, ණය සහ ලැබිය යුතු මුදල් වශයෙන් හැඩත වර්ගීකරණය කිරීමට අවසර දෙනු ලැබේ. කල් පිරීම දක්වා තබා ගැනීම යන වර්ගීකරණයට අවසර දෙනු ලබන්නේ මූල්‍ය වත්කම කල්පිරීම දක්වා තබා ගැනීමේ හැකියාව ආයතනයට තිබෙන අවස්ථාවලදී පමණකි.

සමාගම් සමූහයේ, විකිණීමට තිබෙන මූල්‍ය ආයෝජන සමන්විත වන්නේ වෙළඳුම සඳහා තබාගනු ලබන ගනුදෙනු වර්ගීකරණය කරනු ලබන්නේවත්, ලාභ හෝ අලාභ මගින් සාධාරණ වටිනාකම ගනුදෙනු නම් කරනු ලබන්නේවත් හැකි සාධාරණත්ව කොටස සහ ණය සුරැකුම් වලිනි.

(ආ) ලාභ හෝ අලාභ අදාළවන සාධාරණත්ව වටිනාකමින් යුත් මූල්‍ය වත්කම්

යම් මූල්‍ය වත්කමක්, වෙළඳුම සඳහා තබා ගන්නා ලද වශයෙන් වර්ගීකරණය කරනු ලැබුවහොත් හෝ ආරම්භක පිළිගැනීමේදී එසේ නම් කරනු ලැබුවහොත්, එය, ලාභ හෝ අලාභ තුළ සාධාරණ වටිනාකමක් ලෙස වර්ගීකරණය කරනු ලැබේ. සෘජුවම ආරෝපණය කළහැකි ගනුදෙනු පිරිවැය, දරණ ලද පිරිවැයක් ලෙස ලාභයේදී හෝ අලාභයේදී පිළිගනු ලැබේ. ලාභ හෝ අලාභ තුළ සාධාරණ වටිනාකමකින් යුක්ත මූල්‍ය වත්කම්, සාධාරණ වටිනාකම අනුව මනිනු ලබන අතර, ඒ පිළිබඳ වෙනස්කම්, යම් පොළියක් හෝ ලාභාංශ ආදායමක් ඇතුළුව ලාභ හෝ අලාභ ගිණුමේදී පිළිගනු ලැබේ.

වත්කම් සහ බැරකම් යනු, සමාගම් සමූහයේ ආයෝජන උපායමාර්ගයට අනුව, කළමනාකරණය කරනු ලබන එහි කාර්යසාධනය, සාධාරණ වටිනාකම් පදනමක් මත අගය කරනු ලබන, සමාගම් සමූහයක මූල්‍ය වත්කම් සහ මූල්‍ය බැරකම් හෝ ඒ දෙකම වන්නේය. සමාගම් සමූහයේ ලාභ හෝ අලාභ අනුව, සාධාරණ වටිනාකමකින් යුත් මූල්‍ය වත්කම්, ලැයිස්තු ගත කරන ලද සාධාරණත්ව කොටස ආයෝජනවලින් සමන්විත වේ.

(ඇ) කල්පිරීම දක්වා තබාගනු ලබන මූල්‍ය වත්කම්
මේවා වූකලී, ස්ථාවර හෝ නිශ්චය කළ හැකි ගෙවීම් සහිත ව්‍යුත්පන්න නොවන මූල්‍ය වත්කම් වන අතර ස්ථාවර කල් පිරීම්, කල්පිරීම් දක්වා තබාගනු ලබන ගනුදෙනු සමාගම් සමූහයට වේගතාව සහ හැකියාව යන දෙකම තිබෙන අවස්ථාවේදී වර්ගීකරණය කරනු ලැබේ. මෙම වත්කම් සාධාරණ වටිනාකමද, එයට සෘජුවම ආරෝපණය කළ හැකි ගනුදෙනු පිරිවැයද, එකතුකර ආරම්භයේදී පිළිගනු ලැබේ. ආරම්භක පිළිගැනීමෙන් පසුව, ඒවා, එලදායී පොලී ක්‍රමය භාවිතා කරමින්, ක්‍රමක්ෂය කරන ලද පිරිවැය මනිනු ලැබේ.

කල් පිරීම දක්වා තබාගනු ලබන මූල්‍ය වත්කම්, භාංඛිගාර බිල්පත් වලින් සහ සමාගම් සමූහය විසින් කරන ලද භාංඛිගාර බැඳුම්කරවල ආයෝජනවලින් සමන්විත වේ.

(ඈ) ණය සහ ලැබීමට ඇති මුදල්

ණය සහ ලැබීමට ඇති මුදල් වූකලී සක්‍රීය වෙළඳ පොළක ඉදිරිපත් කරනු නොලබන ස්ථාවර හෝ නිශ්චය කළහැකි ගෙවීම් සහිත මූල්‍ය වත්කම් වේ. මෙම වත්කම්, ආරම්භයේදී සාධාරණ වටිනාකමට, සෘජුවම ආරෝපණය කළහැකි ගනුදෙනු පිරිවැය එකතු කළ මුදල වේ. ආරම්භක පිළිගැනීමෙන් පසුව, ණය සහ ලැබීමට ඇති මුදල්, එලදායී පොලී ක්‍රමය භාවිතා කරමින් ක්‍රමක්ෂය කරන ලද පිරිවැය මනිනු ලැබේ.

ණය සහ ලැබිය යුතු මුදල්, සමන්විත වන්නේ ආයෝජන මිල ඉදිරිපත් නොකළ ඒකාබද්ධ ණය කාලීන තැන්පතු, වත්කම්වලින් රඳාගත් ලැබූ සුරැකුම්, සංවර්ධන බැඳුම්කර, වාණිජ ලියකියවිලි, සෙසු ණය සහ ලැබීමට නියමිත මුදල් සහ මුදල් හා මුදල් සමානයන් ගෙනි.

ලැබීමට නියමිත ප්‍රතිරක්ෂණ

සමාගම් සමූහය විසින්, ස්වකීය සාමාන්‍ය ව්‍යාපාරික කටයුතුවලදී, විධිමත් ප්‍රතිරක්ෂණ වැඩි පිළිවෙළවල් මගින්, පිළිගත් ප්‍රතිරක්ෂකයන්ට රක්ෂණ අවදානම් පවරා දෙනු ලැබේ.

ප්‍රතිරක්ෂණ වත්කම්වලට, ගෙවන ලැබූ සහ ගෙවනු නොලැබූ අලාභවලට සහ අලාභ ගැලපීමේ විෂයේ සම්බන්ධයෙන්, ප්‍රතිරක්ෂණ සමාගම්වලින් ලැබිය යුතු යෙෂ ඇතුළත් වේ. ප්‍රතිරක්ෂකයන්ගෙන් අයකර ගැනීමට තිබෙන මුදල් ගණන් ඇස්තමේන්තු කරනු ලබන්නේ හිඟ නිමකම් ප්‍රතිපත්ති හෝ රක්ෂකයාගේ ප්‍රතිපත්ති හා බැඳුණු, ගෙවන ලද නිමකම්වලට අනුකූලව සහ අදාළ ප්‍රතිරක්ෂණ ගිවිසුමට අනුකූලවයි.

හිලවු කිරීමට අයිතිවාසිකමක් තිබේනම් මිස, ප්‍රතිරක්ෂණය, මූල්‍ය තත්ත්වය පිලිබඳ ප්‍රකාශයෙහි අතුළත් කරනු ලබන්නේ දළ ස්වභාවයෙනි.

ප්‍රතිරක්ෂණ වත්කම්, බාධා කිරීමට අදාළව, වාර්තා කරන එක් එක් දිනයේදී හෝ, වාර්තා කරන වර්ෂය තුළදී, බාධා කිරීමක් පිලිබඳව ඇගයීමක් පැන නැගුණු විට ඊට වඩා අඩු කාල පරතරයකදී සමාලෝචනය කරනු ලැබේ. බාධා කිරීමක් සිදුවන්නේ, ගිවිසුමේ කොන්දේසි යටතේ ලැබිය යුතු සියළුම නිඟ මුදල් ගණන්, සමාගම් සමූහයට නොලැබෙනු ඇති බවට සහ ප්‍රතිරක්ෂකයාගෙන් සමාගම් සමූහයට ලැබෙන මුදල් ගණන්වලට විශ්වාසීයව මැනිය හැකි බලපෑමක් සිදුවියෙන් සිදුවන බවට, ප්‍රතිරක්ෂණ වත්කම පිලිබඳ ආරම්භක පිලිගැනීමෙන් අනතුරුව හටගත් යම් සිදුවීමක ප්‍රතිඵලයක් ලෙස විෂය මූලක සාක්ෂි තිබෙන අවස්ථාවේදීය. බාධා කිරීමකින් සිදුවන අලාභයක් ඇත්නම් එය ලාභාලාභ ගිණුමේ වාර්තාගත කරනු ලැබේ.

පවරන ලද ප්‍රතිරක්ෂණ වැඩ පිලිවෙළ නිසා ඔප්පු නිමියන් කෙරෙහි ඇති බැඳීමවලින් සමාගම් සමූහය නිදහස් වන්නේ නැත.

ගිවිසුම්ගත අයිතිවාසිකම් අවලංගු කරනු ලැබූ හෝ අහෝසි වූ අවස්ථාවකදී හෝ ගිවිසුම වෙනත් පාර්ශවයකට පවරනු ලැබූ විට, ප්‍රතිරක්ෂණ වත්කම් සහ බැරකම්වල පිලිගැනීම අහෝසි වේ.

ලැබිය යුතු වාර මුදල්
රක්ෂණය සඳහා ලැබිය යුතු සහ ආරම්භක පිලිගැනීමේදී ලැබිය යුතු ප්‍රතිෂ්ඨාවේ සාධාරණ වටිනාකම මත පිලිගනු ලැබේ. වාර මුදල් රැස්කර ගත හැකි බව අධිභූමි පදනමක් මත සමාලෝචනය කරනු ලැබේ.

ශ්‍රී ලංකා රක්ෂණ මණ්ඩලය විසින් නිකුත් කරන ලද වාර මුදල් ගෙවීමේ සහතිකයේ විධානයට අනුව ජීවිත නොවන රක්ෂණ ඔප්පු, වාර මුදල් ගෙවීමේ සහතිකයට අනුව නිකුත් කරනු ලබන අතර, නිරවුල් කරනු නොලැබුවහොත් දවස් 90 ක් ඉකුත් වූ විට අවලංගු කරනු ලැබේ.

ජීවිත රක්ෂණ වාර මුදල් සඳහා සමුච්චිත පදනම මත සමාගම ගිණුම්කරණය කරනු ලැබේ. ඒ අනුව, ලැබිය යුතු ජීවිත රක්ෂණ වාර මුදල් (දවස් 30 ක් වන අනුග්‍රාහ කාල පරිච්ඡේදය තුළ ලැබිය යුතු වාර මුදල් පමණක්) වාර්තා කරන එක් එක් දිනයේදී පිලිගනු ලබන අතර, තදනත්තර මාසය තුළ නිරවුල් කරනු නොලැබුව හොත් ඒවා ප්‍රතිනමනය කරනු ලබන අතර, මේ ආකාරයට, සමාගමේ ප්‍රතිපත්තියට අනුව ඔප්පුවල කල් ඉකුත් වේ.

සම්බන්ධ පර්ශවයන්ගෙන් අයවිය යුතු සෙසු ලැබිය යුතු මුදල් සහ අයකිරීම්

සම්බන්ධ පාර්ශවයන්ගෙන් අයවිය යුතු සෙසු ලැබිය යුතු මුදල් සහ අයකිරීම්, පිරිවැයෙන්, බොල් සහ සැක සහිත ලැබිය යුතු මුදල් අඩුකර පිලිගනු ලැබේ.

මුදල් සහ මුදල් සමානගන්
මුදල් සහ මුදල් සමානගන්, සමන්විත වන්නේ, ප්‍රතිනමන රුද්ද, මුදල් ශේෂ සහ අත්පත් කර ගන්නා දිනයේ සිට මාස තුනක් හෝ ඊට අඩු කල් පිරීම් සහිත, සාධාරණ වටිනාකමේ වෙනස්වීම් විෂයෙහි සැලකිය යුතු තරම් නොවන අවදානම්වලට යටත් වන සහ සමාගම් සමූහය විසින් ස්වකීය කෙටි කාලීන බැඳීම් කළමනාකරණය සඳහා භාවිතා කරන එකඟතා තැන්පතු වලිනි.

3.5.6.2 ව්‍යුත්පන්න නොවන මූල්‍ය බැඳීම්
නිකුත්කරන ලද ණය සුරැකුම් සහ යටතට පත් කරන ලද බැඳීම්, සමාගම් සමූහය විසින්, ඒවා ආරම්භ කරන ලද දිනයේ සිට පිලිගනු ලැබේ. සෙසු සියළුම මූල්‍ය බැඳීම්, සමාගම් සමූහය, තීරණානුකූල ලෙඩනයේ ගිවිසුම්ගත විධිවිධානවලට පාර්ශවයක් වන දිනය වන, වෙළඳ දිනයේදී ආරම්භක වශයෙන් පිලිගනු ලැබේ.

සෙසු මූල්‍ය බැඳීම්, සාධාරණ වටිනාකමෙන්, සෘජුවම ආරෝපණය කළ හැකි ගනුදෙනු පිරිවැය අඩුකොට, ආරම්භයේදී මනිනු ලැබේ. ආරම්භක පිලිගැනීමට අනතුරුව, මෙම බැඳීම්, ඵලදායී පොළී පරිමාණ ක්‍රමය භාවිතා කරමින් ක්‍රමක්ෂය කළ පිරිවැයට අනුව මනිනු ලැබේ.

සමාගම් සමූහයේ ගිවිසුම්ගත පොරොන්දු ඉටුකළ හෝ අවලංගු කළ හෝ අවසන්වූ විට, සමාගම් සමූහය විසින් මූල්‍ය බැඳීමක පිලිගැනීම අවලංගු කරනු ලැබේ.

සෙසු මූල්‍ය බැඳීම්, ණය සහ ණයට ගත් දේවල්, බැංකු අයිරා සහ වෙළඳ සහ සෙසු ගෙවීමට ඇති මුදල්වලින් සමන්විත වේ.

3.5.7 මූල්‍ය වත්කම්වලට බාධා කිරීම (ව්‍යුත්පන්න නොවන)
ලාභ හෝ අලාභ හරහා සාධාරණ වටිනාකම් ලෙස වර්ගීකරණය කරනු නොලැබූ මූල්‍ය වත්කම්, බාධා කිරීම පිලිබඳ විෂය මූලක සාක්ෂි තිබේද යන බව නිශ්චය කිරීම සඳහා, වාර්තා කරන එක් එක් දිනයේදී තක්සේරු කරනු ලැබේ.

මූල්‍ය වත්කම්වලට බාධක ඇතිවී තිබෙන බවට වන විෂය මූලක සාක්ෂි පහත සඳහන් කරුණු ඇතුළත්වේ.

- ණයකරු විසින් පැහැර හැරීම හෝ වරදක් කිරීම.
- ණයකරු හෝ නිකුත්කරු වස්තු භංගත්වයට පත්වන බවට ඇඟවීම්.
- ණය ගැනුම්කරුවන්ගේ හෝ නිකුත්කරුවන්ගේ ගෙවීම් තත්ත්වයේ අහිතකර වෙනස්වීම්.
- මූල්‍ය දුෂ්කරතාවන් හේතුවෙන් සක්‍රීය වෙළඳපොළක් අතුරුදහන් වීම, හෝ
- මූල්‍ය වත්කම් ගොන්නකින් අපේක්ෂිත මූල්‍ය ප්‍රවාහවල මැනිය හැකි පහත වැටීමක් තිබෙන බව දැක්වෙන නිරීක්ෂණය කළ හැකි දත්ත.

3.5.7.1 ක්‍රමක්ෂය කළ පිරිවැය අනුව ඉදිරියට ගෙන යනු ලබන මූල්‍ය වත්කම්

මෙම වත්කම් සඳහා තනි සහ සාමූහික යන මට්ටම්වලදී, බාධා කිරීම් පිලිබඳ සාක්ෂි සමාගම් සමූහය විසින් සලකා බලනු ලැබේ. තනි තනිව වැදගත්වන වත්කම් බාධා කිරීම් සම්බන්ධයෙන් තනි තනිව තක්සේරු කරනු ලැබේ. බාධා වී නොමැති බව පෙනී යන වත්කම් ඉන්පසුව සිදුවී ඇති ඒ නමුත් තවමත් වෙන් වෙන්ව හඳුනාගනු ලැබ හැකි යම් බාධා කිරීමක් සිදුවී තබේද යන බව දැන ගැනීම සඳහා සාමූහිකව තක්සේරු කරනු ලැබේ. තනි තනිව වැදගත් නොවන වත්කම්, බාධා කිරීම් තිබේද යන බව දැන ගැනීම සඳහා සාමූහිකව තක්සේරු කරනු ලැබේ. සමාන අවදානම් ලක්ෂණවලින් යුත් වත්කම්, එකට ගොනු කිරීම මගින් සාමූහික තක්සේරු කරනු ලැබේ. බාධා කිරීමේ අලාභයක් ගණන් බලනු ලබන්නේ, වත්කමක ධාරක මුදල සහ වත්කමේ මුල් ඵලදායී පොළී අනුපාතය අනුව වට්ටම් කරන ලද, ඇස්තමේන්තු කළ අනාගත මුදල් ප්‍රවාහයන්ගේ වර්තමාන වටිනාකම අතර වෙනස වශයෙනි. අලාභ, ලාභාලාභ ගිණුමේ පිලිගනු ලබන අතර, වට්ටම් ගිණුමක පිලිබිඹු කෙරේ. බාධා කිරීමේ අලාභයේ වටිනාකම, තදනත්තරව පහත වැරදුණහොත් සහ පහත වැරදුණු ප්‍රමාණය, බාධාවීම් පිලිගනු ලැබීමෙන් අනතුරුව සිදුවන සිද්ධියක් සමග විෂය මූලකව, සම්බන්ධ කළහැකි නම්, එවිට, කලින් පිලිගන්නා ලද බාධාකිරීම් අලාභය, ලාභය හෝ අලාභ මගින් ප්‍රතිනමනය කරනු ලැබේ.

මූල්‍ය ප්‍රකාශ පිළිබඳ සටහන් (ඉතිරිය)

3.5.7.2 විකිණීමට තිබෙන මූල්‍ය වත්කම්

විකිණීමට තිබෙන මූල්‍ය වත්කම් පිළිබඳ බාධා කිරීමේ අලාභ, ලාභ හෝ අලාභ ගිණුමේ, විකිණීමට තිබෙන සංවිතයේ රැස්කරන ලද අලාභ හැරවන වර්ගීකරණය මගින් පිළිගනු ලැබේ. හැරවන වර්ගීකරණය කරන ලද මුදල් ගණන වූකලී, (මුල් මුදල ආපසු ගෙවීම සහ ක්‍රමයෙන් හැර) අත්පත් කර ගැනීමේ පිරිවැය සහ වර්තමාන සාධාරණ වටිනාකම අතර වෙනසින්, ලාභාලාභ ගිණුමේ කලින් පිළිගන්නා ලද බාධා කිරීමේ අලාභය අඩුකළ මුදලය.

බාධා කරන ලද විකිණීමට තිබෙන ණය සුරැකුමක සාධාරණ වටිනාකම, තදනන්තරව වැඩිවුවහොත්, සහ එම වැඩිවීම, බාධා කිරීමේ අලාභය පිළිගනු ලැබීමෙන් පසුව සිදුවූ යම් සිද්ධියකට විෂය මූලකව සම්බන්ධ කළ හැකිනම්, එවිට, බාධා කිරීමේ අලාභය ලාභය හෝ අලාභය මාර්ගයෙන් ප්‍රතිනමනය කරනු ලැබේ. විකිණීමට තිබෙන යනුවෙන් වර්ගීකරණය කරන ලද සාධාරණ කොටස් පිළිබඳ හිතනතුරු ලෙබනසක ආයෝජනයක් සඳහා ලාභය හෝ අලාභය පිළිගන්නා ලද බාධා කිරීමේ අලාභ, ලාභ හෝ අලාභ මගින් ප්‍රතිනමනය කරනු නොලැබේ.

3.5.8 විලම්බිත වියදම්

විලම්බිත අත්පත්කර ගැනීමේ පිරිවැය
විලම්බිත අත්පත් කර ගැනීමේ පිරිවැය අදාළ වන්නේ, ජීවිත කොචන ගිවිසුම්වලට පමණකි. අත්පත් කර ගැනීමේ පිරිවැය දරනු ලබන්නේ, උපයෝගිතා ලද ආදායම්වලට රේඛීයව හෙයින්, විලම්බිත අත්පත් කර ගැනීමේ පිරිවැය, ජීවිත රක්ෂණ ගිවිසුම් සම්බන්ධයෙන් ගණන් බලනු නොලැබේ.

මූල්‍ය කාල පරිච්ඡේදය තුළ රක්ෂණ ගිවිසුමේ ලිවීමෙන් හෝ අළුත් කිරීමෙන් පැන නැගිණාවූ සෘජු හෝ වක්‍ර පිරිවැය සම්බන්ධ, ආදායම් උපයෝගිතා ලබන කාල පරිච්ඡේදය තුළ විලම්බිතය හෝ ක්‍රමයෙන් කරනු ලැබේ. අනෙකුත් සියළුම අත්පත් කර ගැනීමේ පිරිවැය, එය දරන ලද අවස්ථාවේදී, වියදමක් ලෙස පිළිගනු ලැබේ.

ශ්‍රී ලංකා රක්ෂණ මණ්ඩලයෙන් ලැබෙන, දැනට තිබෙන නියමන මඟ පෙන්වීමවලට අනුකූලව, 365 පදනම මත අත්පත්කරගැනීමේ පිරිවැය ගණන් බලනු ලැබේ.

වාර්තා කිරීමේ එක් එක් දිනයේදී හෝ බාධා කිරීමක් පිළිබඳ ඇගයීමක් පැන නැගිණ අවස්ථාවකදී නම් වැඩිපුර නිතර නිතරම, බාධා කිරීමේ සමාලෝචනයක් පවත්වනු ලැබේ. අයකර ගත හැකි මුදල ධාරක මුදලට වඩා අඩුවන අවස්ථාවලදී, ලාභ අලාභ ප්‍රකාශයෙහි බාධා කිරීමේ අලාභයක් පිළිගනු ලැබේ.

සම්බන්ධ ගිවිසුම්, නිරාකරණය කරනු හෝ අපනරණය කරනු ලැබූ විට, විලම්බිත අත්පත් කර ගැනීමේ පිරිවැය පිළිගැනීමෙන් ඉවත් කෙරේ.

3.5.9 සඳහන් කරන ලද ප්‍රාග්ධනය

සාමාන්‍ය කොටස්, සාධාරණ කොටස් ලෙස වර්ගීකරණය කරනු ලැබේ. සාමාන්‍ය කොටස් නිකුත්වීමට සෘජුවම ආරෝපණය කළ හැකි, වර්ධක පිරිවැය, සාධාරණ කොටස්වලින් අඩුකිරීමක් ලෙස බදු බලපෑම්වලින් තොරව පිළිගනු ලැබේ.

3.5.10 බැඳීම් සහ විධිවිධාන

3.5.10.1 රක්ෂණ ගිවිසුම් බැඳීම්

රක්ෂණ ප්‍රතිපාදන - ජීවිත රක්ෂණය
ගිවිසුම්වලට එළඹුණු විට සහ වාර මුදල් අයකරනු ලැබූ විට, ජීවිත රක්ෂණ බැඳීම් පිළිගනු ලැබේ. ස්වාධීන උපදේශක ආයුෂ ගණකවරයාගේ නිර්දේශ මත, ශ්‍රී ලංකා රක්ෂණ මණ්ඩලය විසින් නියමය කර ඇති පරිදි ශුද්ධ වාර මුදල් ක්‍රමය උපයෝගී කරගනිමින් මෙම බැඳීම් මනිනු ලැබේ. බැඳීම නියමය කරනු ලබන්නේ අපේක්ෂිත අනාගත ප්‍රතිලාභවල වරිටම්කළ වටිනාකමේ මුළු ගණනින්, භාවිතා කරන ලද තක්සේරු උපකල්පන පදනම මත, අනාගත මුදල් බැරකරට ගලායන මුදල් අවශ්‍යතා සපුරාලීම සඳහා අවශ්‍ය විය හැකි අපේක්ෂිත අනාගත වාර මුදල් වල වරිටම් කළ වටිනාකම අඩු කිරීමෙන් ලැබෙන මුදල වේ. බැඳීම ගණන් බලනු ලබන්නේ ශ්‍රී ලංකා රක්ෂණ මණ්ඩලය විසින් නියමන මඟ පෙන්වීමවල පදනම සහ ගිවිසුමේ මැදිලියේ පදනම මත වෙනස්වන වර්තමාන උපකල්පන මතය.

එපමණක්ද නොව, ගැලපීම් සිදුකරනු ලබන්නේ දැනට කාලය ඉකුත්වී ඇති ගිවිසුම් අනාගතයේදී, අළුත් කිරීම හේතුවෙන් ඇති විය හැකි බැඳීම් අල්ලා ගැනීම සඳහාය.

SLFRS4 “රක්ෂණ ගිවිසුම්” විසින් නියම කරන ලද පරිදි, සමාගම බාහිර ආයුෂ ගණකවරයෙකුගේ සහාය ඇතිව, ජීවිත රක්ෂණ ගිවිසුම් බැඳීම් සම්බන්ධයෙන් බැඳීම ප්‍රමාණවත් වීම පිළිබඳ නිරීක්ෂණයක් පවත්වන ලදී. බැඳීම ප්‍රමාණවත්වීම පිළිබඳ පරීක්ෂණය පැවැත්වීමේදී, නිමකම් පිළිබඳ කටයුතු කිරීමේ සහ ඔප්පු පරිපාලනය කිරීමේ වියදම්, ඔප්පු නිමයන්ගේ විකල්ප සහ සහතිකවීම් වැනි සම්බන්ධ මුදල් ප්‍රවාහ ඇතුළුව, අනාගත ගිවිසුම්ගත මුදල් ප්‍රවාහ පිළිබඳ දැනට තිබෙන ඉතාම තොරු ඇස්තමේන්තුද, එමෙන්ම එබඳු බැඳීම්වලට ආධාර වන වත්කම්වලින් ලැබෙන ආයෝජන ආදායම් භාවිතා කරනු ලැබේ.

රක්ෂණ ප්‍රතිපාදන - ජීවිත කොචන රක්ෂණ

ජීවිත කොචන රක්ෂණ ගිවිසුම් බැඳීම්වලට, IBNR සහ IBNER උපයෝගී කොට වාර මුදල් සඳහා ප්‍රතිපාදන, සහ වාර මුදල් නිගමිත පිළිබඳ ප්‍රතිපාදන ඇතුළු නිගමන නිමකම් ප්‍රතිපාදන ඇතුළත්වේ.

උපයෝගීකරන වාර මුදල් සංවිතය තක්සේරු කිරීමට 2000 අංක 43 දරණ, රක්ෂණ කර්මාන්තය නියමන පනතේ මඟ පෙන්වීම් (එනම් 356 පදනම මත) මනිනු ලැබේ. කෙසේ වුවද, අවදානම් කාල පරිච්ඡේදය, ගිවිසුම් කාල පරිච්ඡේදයෙන් සැලකිය යුතු ප්‍රමාණයකින් වෙනස්වන විට, අවදානම් කාල පරිච්ඡේද පුරා, වාර මුදල් අතර, ලබාදී ඇති රක්ෂණ ආරක්ෂාවේ මුදලට සමානුපාතිකව වාර මුදල් උපයනු ලැබේ.)

දරණ ලද එනමුත් වාර්තා කරනු නොලැබූ සහ දරණ ලද නමුත් ප්‍රමාණවත්ව වාර්තා කරනු නොලැබූ නිමකම් සංවිතය, ආයුෂ ගණකව ගණන් බලනු ලැබේ.

සමානකරණය හෝ ව්‍යසන සංවිත සඳහා ප්‍රතිපාදන පිළිගනු නොලැබේ. නිමකම ගෙවීම සඳහා වගකීම අනෙකිට හෝ ඉටු කරන ලද්දකට හෝ අවලංගු කරනු ලද්දකට විට, බැඳීම් පිළිගැනීම අවසන් කරනු ලැබේ.

SLFRS4- “රක්ෂණ ගිවිසුම්” විසින් නියම කරන ලද පරිදි, සමාගම, බාහිර ආයුෂ ගණකවරයෙකුගේ සහාය ඇතිව ජීවිත රක්ෂණ ගිවිසුම් බැඳීම් සම්බන්ධයෙන්, බැඳීම ප්‍රමාණවත් වීම පිළිබඳ පරීක්ෂණයක් පවත්වන ලදී.

3.5.10.2 නිමකම් රක්ෂණ සංවිතය

නිමකම් රක්ෂණ ඔප්පු නිසා පැන නැගිණ වන නිමකම් ගෙවීම පිණිස, සමාගම් සමූහය විසින්, නිමකම් රක්ෂණ සංවිතයක් පවත්වාගෙන යනු ලැබේ. මෙම රක්ෂණ ඔප්පු සාමාන්‍යයෙන් නිකුත් කරනු ලබන්නේ, අවුරුදු 5 ක් හෝ ඊට වැඩි දිරඹකාල පරිච්ඡේද සඳහාය. මේ අනුව පළමුවැනි අවුරුද්දේදී නිමකම් ඇතිවීමට තිබෙන වැඩි සම්භාවිතාවය නිසා එම අවුරුද්දේදී, ලාභයක් අපේක්ෂා කරනු නොලැබේ. 2 වන අවුරුද්දේ සිට ඉදිරියට, ලැබෙන වාර මුදල ක්‍රමයෙන් කිරීම මගින්, ලැබෙන ලාභය පිළිගනු ලබන අතර, ලැබෙන වාර මුදල, සරල රේඛා ක්‍රමය භාවිතා කරමින් ඔප්පුවේ ඉදිරි කාල පරිච්ඡේදය තුළ වෙදා හරිනු ලැබේ. පළමුවැනි අවුරුද්ද සඳහා වූ ලාභය 2 වන අවුරුද්දේදී පමණක් පිළිගනු ලබන අතර, ඉන්පසුව, එය කලින් කලට පිළිගනු ලැබේ.

හිඳුන් කරන ලද හිමිකම් ඔප්පුවට අනුරූපී ණය කළ පිරිමට මත්තෙන් ගෙවනු ලැබුවහොත්, එම ණය මුදල ආපසු ගෙවන ලද දිනයේදී ඉතිරි තිබෙන, එබඳු ඔප්පුවල සම්පූර්ණ වාර මුදල, එය අදාළ බැංකුව විසින් තහවුරු කරනු ලැබුවිට, ලාභ අලාභ ගිණුමේදී පිලිගනු ලැබේ.

3.5.10.3 ප්‍රතිපාදන (රක්ෂණ ගිවිසුම් සම්බන්ධයෙන් හැර)

අතීත සිද්ධියක ප්‍රතිඵලයක් ලෙස, සමාගම් සමූහයට නෛතික හෝ අනුක්‍රමික වගකීමක් තිබෙන විට, එම වගකීම ඉටු කිරීමට ආර්ථික ප්‍රතිලාභ බැහැරට ගලායෑමේ සම්භාවිතාවක් ඇතිවිට, සහ එය විශ්වාසදායක ලෙස මනිනු ලැබිය හැකිවන්නේ නම්, මූල්‍ය තත්ත්වය පිලිබඳ ප්‍රකාශයෙහි ප්‍රතිපාදනයක් පිලිගනු ලැබේ. රක්ෂණ ගිවිසුම් මත හැර සැලසෙන ප්‍රතිපාදන, අපේක්ෂිත අනාගත මුදල් ප්‍රවාහ, මුදලේ වටිනාකමේ වර්තමාන වෙළඳපොළ තක්සේරුවක් සහ බැඳීමට විශේෂිතව අවදානම් පිලිබිඹු වන බදු පූර්ව අනුපාතයන්ට වර්ධිත කිරීම මගින් නිශ්චය කරනු ලැබේ.

3.5.11 කල් බදු දෙන ලද වත්කම් - බදු ලාභය

යම් වැඩ පිලිවෙලක් කල් බදුදකඳ, එහි කල් බදුදෙන් අන්තර්ගත වන්නේද යන බව නිශ්චය කිරීම, ආරම්භක දිනයේදී එම වැඩ පිලිවෙලේ හරය මත පදනම් වන්නේය.

හිමිකාරත්වය පිලිබඳ සියළුම අවදානම් සහ ප්‍රතිලාභ මූලික වශයෙන් සමාගම් සමූහය වෙත පවරන කල් බදු යටතේ සමාගම් සමූහය විසින් තබාගනු ලබන වත්කම් කල්බදු ලෙස සලකනු ලැබේ. කල් බදුදුට දෙන ලද වත්කම්, ඒවායේ මුහුණත වටිනාකම සහ අවම කල් බදු ගෙවීම් යන දෙකෙන් අඩු වටිනාකමට සමාන මුදලකට ආරම්භයේදී මනිනු ලැබේ. ආරම්භක පිලිගැනීමට අනතුරුව, වත්කමේ ඊට අදාළ ගිණුම්කරණ ප්‍රතිපත්තිට අනුකූලව ගිණුම්වලට ඇතුළත් කරනු ලැබේ.

මූල්‍ය කල්බදු යටතේ කරන ලද අවම කල්බදු ගෙවීම්, මූල්‍ය වියදුම සහ හිඟ බැඳීම් අතර වෙනස් වන්නේ කරනු ලැබේ. මූල්‍ය වියදුම, බැඳීමෙහි ඉතිරි ශේෂය මත නොවෙනස් කාලීන පොළී අනුපාතයක් ඇතිවන පරිදි, එක් එක් කාල පරිච්ඡේදයට වෙන් කර දෙනු ලැබේ.

ක්‍රියාත්මකවන කල්බදු

කල්බදු දෙන ලද අයිතමවල හිමිකාරත්වයට ආනුෂංගික සියළුම අවදානම් සහ ප්‍රතිලාභ, සමාගම් සමූහය වෙත මූලික වශයෙන් පවරනු නොලබන කල්බදු ක්‍රියාකර්මක වන කල්බදු ලෙස වර්ගීකරණය කරනු ලැබේ. ක්‍රියාත්මක වන කල් බදු ගෙවීම්, කල්බදු කාල පරිච්ඡේදය පුරා සරල රේඛා පදනම මත වියදුම්ක ලෙස ලාභා ලාභ ගිණුමේ පිලිගනු ලැබේ.

3.6 වගකීම් සහ ආනුෂංගික බැඳීම්

ආනුෂංගික බැඳීම් යනු සමාගම් සමූහයේ පාලනය තුළට සම්පූර්ණයෙන්ම නොවැටෙන අවිනිශ්චිත අනාගත සිද්ධීන් සිදුවීම හෝ සිදු නොවීම මගින් පමණක් තහවුරු කරනු ලබන ඇතිවිය හැකි පැවැත්මක් ඇති බැඳීම් හෝ ආර්ථික ප්‍රතිලාභ පැවරීම සම්භාව්‍ය නොවන හෝ විශ්වාසනීයව මැනිය නොහැකි පවත්නා බැඳීම් වන්නේය.

සමාගම් සමූහයේ ප්‍රාග්ධන බැඳීම් සහ අනිශ්චිත බැඳීම්, මූල්‍ය ප්‍රකාශවල අදාළ සටහන්වල එළිදැරවීමකට ලක්වේ.

SLFRS 9 යොදා ගැනීමේ ප්‍රතිඵලයක් ලෙස සමාගම් සමූහයේ මූල්‍ය ප්‍රකාශ කෙරෙහි ඇතිවිය හැකි බලපෑම සමාගම් සමූහය විසින් තක්සේරු කර හැක.

SLFRS 15 - ගනුදෙනුකරුවන් සමග ඇතිකර ගන්නා ගිවිසුම්වලින් ලැබෙන ආදායම

ආදායම පිලිගනු ලබන්නේද, එසේනම් කොපමණ ප්‍රමාණයකින්ද සහ කවර අවස්ථාවලදීද යන බව නිශ්චය කිරීම සඳහා පූර්ණ රාමුවක් මෙම ප්‍රමිතිය විසින් පිහිටුවනු ලැබේ. එය යොදනු ලබන්නේ "ආදායම, ශ්‍රී ලංකා ගිණුම්කරණ ප්‍රමිති 11 - 'ඉදිකිරීම් ගිවිසුම්' සහ IFRIL 13' ගනුදෙනුකරුවන්ගේ පක්ෂපාතිත්ව වැඩි සටහන් ඇතුළු දැනට පවත්නා ආදායම පිලිගැනීම සඳහා මඟ පෙන්වීම වෙනුවටය. 2018 ජනවාරි මස 1 වන දිනෙන් හෝ ඊට ආසන්නයෙන් ආරම්භ වන වාර්ෂික වාර්තාකරණ කාල පරිච්ඡේද සඳහා SLFRS 15 බල පැවැත්වෙන අතර, කල් ඇතිව යොදා ගැනීම සඳහා අවසර තිබේ.

SLFRS 15 යොදා, ගැනීම හේතුවෙන් සමාගම් සමූහයේ මූල්‍ය ප්‍රකාශ කෙරෙහි ඇතිවිය හැකි බලපෑම, එම සමාගම විසින් තක්සේරු කර හැක.

පහත සඳහන් නව හෝ සංශෝධිත ප්‍රමිතිවලින් සමාගම් සමූහයේ එකඟවූ මූල්‍ය ප්‍රකාශ කෙරෙහි සැලකිය යුතු තරමේ බලපෑමක් සිදුවනු ඇතැයි අපේක්ෂා කරනු නොලැබේ.

- SLFRS 14 - නියමන විලම්බිත ගිණුම්
- ක්‍රම සහ ක්‍රමක්ෂය කෙරෙන පිලිගතහැකි ක්‍රම ගැන පැහැදිලි කිරීමක් (LKAS 16ට සහ (LKAS 16 ට සහ LKAS 38 පිලිබඳ සංශෝධන)
- ආයෝජක ආයතනයක් සහ එහි ආශ්‍රිතයකු හෝ බද්ධ ව්‍යාපාරිකයකු SIFRS10 සහ LKAS 28 පිලිබඳ ඇතුළත් සාධාරණ කොටස් ක්‍රමය (LKAS 27 පිලිබඳ සංශෝධන
- එළිදැරවීම් කිරීමේ ආරම්භක පියවර LKAS 1 හි සංශෝධන

3.7 ආංශික වාර්තාකරණය

ක්‍රියාත්මක ආංශයක් වූකලී, සමාගම් සමූහයේ වෙනත් ආංශයක් සමග සිදු කෙරෙන ගනුදෙනු හා සම්බන්ධවන ආදායම් සහ වියදුම් ඇතුළු, උපයන සහ වියදුම් දරණ ව්‍යාපාරික කටයුතුවල යෙදෙන සමාගම් සමූහයේ එක් ආංශයකි. සියළුම මෙහෙයුම් ප්‍රතිඵල ප්‍රධාන විධායක නිලධාරී විසින් නිතිපතා සමාලෝචනය කරනු ලබන අතර, එසේ කරනු ලබන්නේ, විවිධ ආංශවලට වෙන්කර දියයුතු සම්පත් පිලිබඳව තීරණ ගැනීමට සහ විවාරවත් මූල්‍ය තොරතුරු තිබෙන, එහි කාර්යක්ෂමතාව තක්සේරු කිරීම සඳහාය.

ප්‍රධාන විධායක නිලධාරියා වෙත වාර්තා කරනු ලබන ආංශික ප්‍රතිඵලවලට, ආංශයට සෘජුවම ආරෝපනය කළහැකි අයිතමද, එමෙන්ම, සාධාරණ පදනමක් මත වෙන් කරනු ලබන අයිතමද, ඇතුළත් වේ. ඒ අනුව, සමාගම් සමූහයේ ආංශික තොරතුරු වලින්, ජීවන නොවන රක්ෂණය, ජීවිත රක්ෂණය, සෞඛ්‍ය සත්කාරය, බලශක්ති වෙන් ආංශවල තොරතුරු අනාවරණය වේ. ආංශ අතර, මාරු කිරීම් සාධාරණ වෙළඳපොළ මිල ගණන් මත පදනම්වේ.

මූල්‍ය ප්‍රකාශ පිළිබඳ සටහන් (ඉතිරිය)

3.8 එක් කොටසකට ලැබෙන ඉපයයිම

එක් කොටසක් සඳහා ලැබෙන මූලික ඉපයයිම පිළිබඳ දත්ත, සමාගම් සමූහය විසින්, ස්වකීය කොටස් හිමියන් වෙත ඉදිරිපත් කරනු ලැබේ. කොටසක් සඳහා ලැබෙන ඉපයයිම ගණන් බලනු ලබන්නේ සමාගම් සමූහයේ සාමාන්‍ය කොටස් හිමියන්ට ආරෝපනය කළහැකි ලාභය හෝ පාඩුව, ශ්‍රී ලංකා ගිණුම්කරණ ප්‍රමිති 33 ට අනුකූලව නිශ්චය කරන ලද බර තැබූ සාමාන්‍ය කොටස් සංඛ්‍යාවෙන් බෙදීමෙනි.

3.9 යෝජිත ලාභාංශ

වාර්තාකරණ දිනයේ අනතුරුව අධ්‍යක්ෂ මණ්ඩලය විසින් යෝජිත ලාභාංශය, බැඳීමක් ලෙස පිළිගනු නොලබන අතර, එය, එළඳුරු කරනු ලබන්නේ, මූල්‍ය ප්‍රකාශවල සටහනක් ලෙස පමණි. ලාභාංශ පිළිබඳ ප්‍රතිපාදන පිළිගනු ලබන්නේ, අධ්‍යක්ෂ මණ්ඩලය විසින් යෝජිත ලාභාංශය, කොටස් හිමියන් විසින්, වාර්ෂික මහා සභා රැස්වීමේදී අනුමත කරනු ලැබූ විට පමණකි.

3.10 වාර්තාකරන දිනයේ පසුව සිදුවන සිද්ධීන්

වාර්තා කරන දිනයේ පසුව සිදුවන සිද්ධීන් වූකලී, වාර්තා කරන දිනය සහ මූල්‍ය ප්‍රකාශ නිකුත් කිරීම අනුමත කරන ලද දිනය අතරදී සිදුවන වාසි සහගත හෝ වාසි සහගත නොවන සිද්ධීන්ය. වාර්තාකරන දිනයේ අනතුරුව සිදුවන වැදගත් සිද්ධි සියල්ලක්ම, සැලකිල්ලට ගනු ලැබ ඇති අතර, උචිත අවස්ථාවලදී, මූල්‍ය ප්‍රකාශ තුළ අදාළ සටහනවල ගැලපීම් සහ එළඳුරු කිරීම් සිදුකරනු ලැබ ඇත.

3.11 මුදල් ප්‍රවාහ ප්‍රකාශය

මුදල් ප්‍රවාහ ප්‍රකාශය සකස් කරනු ලැබ ඇත්තේ ශ්‍රී ලංකා ගිණුම්කරණ ප්‍රමිති 7 - මුදල් ප්‍රවාහ පිළිබඳ ප්‍රකාශය සකස් කිරීමේ වක්‍ර ක්‍රමය භාවිත කරමිනි. මුදල් ප්‍රවාහවල කාර්යයන් සඳහා, මුදල් සහ මුදල් සමානාස්ත ඉදිරිපත් කරනු ලැබ ඇත්තේ, බැංකු අයිතව බැරකර කරමිනි.

4. නිකුත් කරන ලද නමුත්, වාර්තා කරන දිනය වන විට ක්‍රියාත්මක නොවන, ගිණුම්කරණ ප්‍රමිති

ශ්‍රී ලංකාවේ වරලත් ගණකාධිකාරීවරුන්ගේ ආයතනය විසින් පහත දැක්වෙන නව ශ්‍රී ලංකා ගිණුම්කරණ ප්‍රමිති නිකුත් කරනු ලැබ ඇති අතර, එවැනි, 2016 ජනවාරි මස 1 වන දිනයේදී හෝ ඉන් අනතුරුව දිනයකදී අදාළ විය යුතු වන්නේය. ඒ අනුව, මෙම මූල්‍ය ප්‍රකාශයේ සකස් කිරීමේදී, මෙම ප්‍රමිති අදාළ කරනු ලැබ නැත.

SLFR 9 මූල්‍ය නීත්‍යානුකූල ලේඛන

මෙම ප්‍රමිතිය, ආදේශ කරනු ලබන්නේ, දැනට තිබෙන LKAS 39 හි සඳහන් වන “මූල්‍ය නීත්‍යානුකූල ලේඛන: පිලිගැනීම සහ මැනීම” යන දැනට තිබෙන මඟ පෙන්වීම වෙනුවටය. SLFR 9 යන්නෙහි, මූල්‍ය නීත්‍යානුකූල ලේඛන වර්ගීකරණය සහ මැනීම පිළිබඳ සංශෝධන මග පෙන්වීම සහ මූල්‍ය වත්කම් කෙරෙහි ඇතිවන බාධා කිරීම් ගණන් බැලීම සහ නව පොදු “හෙජ්” අවුත් අපේක්ෂිත ණය අතිමිටීමේ මොඩලයක්ද ඇතුළත්වේ’ SLFR 9, 2018 ජනවාරි 1 වන දිනයේදී හෝ ඉන් පසුව ආරම්භවන වාර්ෂික වාර්තාකරන කාලපරිච්ඡේද සඳහා ක්‍රියාත්මක වන අතර, කල් ඇති යොදා ගැනීමට අවසර ඇත්තේය.

SLFR 9 අදාළකර ගැනීමේ ප්‍රතිඵලයක් ලෙස ස්වකීය මූල්‍ය ප්‍රකාශ කෙරෙහි ඇතිවන විභව බලපෑම, සමාගම් සමූහය විසින් තක්සේරු කර නැත.

SLFR 15 “ගනුදෙනුකරුවන් සමග ඇතිකර ගනු ලබන ගිවිසුම්වලින් ලැබෙන ආදායම”

ආදායම පිළිගනු ලබන්නේද, එසේනම් කොපමණකටද, සහ කවර අවස්ථාවකදීද යන බව නිශ්චය කිරීම සඳහා අංග සම්පූර්ණ රාමුවක් මෙම ප්‍රමිතියේ පිහිටුවනු ලැබේ. එය ආදේශ කරනු ලබන්නේ, LKAS 18 - “ආදායම”, LKAS 11 “ඉදිකිරීමේ ගිවිසුම්” සහ IFRIC 13 - “පාරිභෝගික විශ්වාසය පිළිබඳ වැඩි සටහන්” ඇතුළු දැන් පවත්නා, ආදායම් පිලිගැනීමේ මඟ පෙන්වීම වෙනුවටය. SLFR 15, 2018 ජනවාරි 1 වන දිනයේදී හෝ ඉන් පසුව ආරම්භවන වාර්ෂික වාර්තාකරන කාල පරිච්ඡේද සඳහා ක්‍රියාත්මක වන අතර, කල් ඇති යොදා ගැනීමට අවසර ඇත්තේය.

SLFR 15 අදාළ කර ගැනීමේ ප්‍රතිඵලයක් ලෙස ස්වකීය මූල්‍ය ප්‍රකාශ කෙරෙහි ඇතිවන විභව බලපෑම, සමාගම් සමූහය විසින් තක්සේරු කර නැත. පහත දැක්වෙන නව හෝ සංශෝධිත ප්‍රමිතිවලින්, සමාගම් සමූහයේ එකාබද්ධ මූල්‍ය ප්‍රකාශ කෙරෙහි සැලකිය යුතු බලපෑමක් සිදු කෙරෙනු ඇතැයි අපේක්ෂා කරනු නොලැබේ.

- SLFR 14 - නියමන විලම්බන ගිණුම්
- ක්ෂය කිරීමේ සහ ක්‍රමක්ෂය කිරීමේ, පිලිගත හැකි ක්‍රම පැහැදිලි කර ගැනීම.
- (16 වන ශ්‍රී ලංකා ගිණුම්කරණ ප්‍රමිතියට සහ 38 වන ශ්‍රී ලංකා ගිණුම්කරණ ප්‍රමිතියට කෙරෙන සංශෝධන)
- වෙනම මූල්‍ය ප්‍රකාශවලදී සාධාරණත්ව කොටස් ක්‍රමය (ශ්‍රී ලංකා ගිණුම්කරණ ප්‍රමිති 27 පිළිබඳ සංශෝධන)
- ආයෝජකයකු සහ එහි ආශ්‍රිතයකු හෝ බද්ධ ව්‍යාපාරයක් අතර වත්කම් විකිණීම හෝ දායකවීම (SLFR 10 සහ ශ්‍රී ලංකා ගිණුම්කරණ ප්‍රමිති 28 පිළිබඳ සංශෝධන)
- එළඳුරු කිරීමේ ආරම්භක පියවර (ශ්‍රී ලංකා ගිණුම්කරණ ප්‍රමිති 1 පිළිබඳ සංශෝධන)

දෙසැම්බර් මස 31 වන දින පැවති පරිදි	සටහන	සමාගම් සමුහය				සමාගම			
		2015		2014		2015		2014	
		ධාරක වටිනාකම රු. '000	සාධාරණ වටිනාකම රු. '000	ධාරක වටිනාකම රු. '000	සාධාරණ වටිනාකම රු. '000	ධාරක වටිනාකම රු. '000	සාධාරණ වටිනාකම රු. '000	ධාරක වටිනාකම රු. '000	සාධාරණ වටිනාකම රු. '000
5. මූල්‍ය ආයෝජන									
කළමනාකරණ පුනර්විකා කළ - මූල්‍ය වත්කම්	5.1	41,085,278	41,346,657	26,361,966	30,118,069	38,964,539	39,225,918	26,076,867	29,832,970
ණය සහ ලැබිය යුතු මුදල්	5.2	28,301,780	28,287,729	33,988,229	33,985,967	24,667,535	24,653,484	31,740,973	31,738,711
විකිණීමට නියමිත - මූල්‍ය වත්කම්	5.3	53,306,102	53,306,102	53,146,000	53,146,000	53,306,102	53,306,102	53,146,000	53,146,000
ලාභ ජනක අලාභ මගින් සාධාරණ වටිනාකම - මූල්‍ය වත්කම්	5.4	11,091,138	11,091,138	5,538,347	5,538,347	6,756,655	6,756,655	5,538,347	5,538,347
මුළු මූල්‍ය ආයෝජන		133,784,298	134,031,626	119,034,542	122,788,383	123,694,831	123,942,159	116,502,187	120,256,028
5.1 කල් පිරීම තෙක් තබාගත් - මූල්‍ය වත්කම්									
භාණ්ඩාගාර බිල්පත්		2,609,534	2,610,189	772,675	775,549	488,795	489,450	487,576	490,450
භාණ්ඩාගාර බැඳුම්කර		38,475,744	38,736,468	25,589,291	29,342,520	38,475,744	38,736,468	25,589,291	29,342,520
		41,085,278	41,346,657	26,361,966	30,118,069	38,964,539	39,225,918	26,076,867	29,832,970
5.2 ණය සහ ලැබිය යුතු මුදල්									
ලැයිස්තුගත නොකළ ණයකර	5.2.1	541,698	527,647	1,367,206	1,364,944	541,698	527,647	1,367,206	1,364,944
කාලීන තැන්පතු		20,944,087	20,944,087	30,192,697	30,192,697	17,309,842	17,309,842	27,945,441	27,945,441
සංවර්ධන බැඳුම්කර		6,815,995	6,815,995	2,428,326	2,428,326	6,815,995	6,815,995	2,428,326	2,428,326
		28,301,780	28,287,729	33,988,229	33,985,967	24,667,535	24,653,484	31,740,973	31,738,711

දෙසැම්බර් 31 පැවති පරිදි	සමාගම	2015				2014			
		කල් පිරෙන දිනය	මුහුණත වටිනාකම රු. '000	ධාරක වටිනාකම රු. '000	සාධාරණ වටිනාකම රු. '000	කල් පිරෙන දිනය	මුහුණත වටිනාකම රු. '000	ධාරක වටිනාකම රු. '000	සාධාරණ වටිනාකම රු. '000
5.2. ලැයිස්තු ගත නොකළ ණයකර									
ලංකා කොමර්ෂල් බැංකුව (පීඑල්සී)		15.05.2016	125,000	141,608	127,557	15.05.2016	125,000	141,608	134,834
ලංකෙම් ලංකා පීඑල්සී		08.04.2016	200,000	200,045	200,045	08.04.2016	200,000	200,041	200,041
සිංගර (ශ්‍රී ලංකා) පීඑල්සී		-	-	-	-	30.04.2015	250,000	254,040	254,040
සෙක්ටරල් ගිණිකරු පීඑල්සී		-	-	-	-	24.05.2015	500,000	521,138	521,138
සියළු ගිණිකරු පීඑල්සී		-	-	-	-	17.12.2015	50,000	50,336	54,848
ජාතික සංවර්ධන බැංකුව පීඑල්සී		30.06.2016	200,000	200,045	200,045	30.06.2016	200,000	200,043	200,043
			525,000	541,698	527,647		1,325,000	1,367,206	1,364,944

මූල්‍ය ප්‍රකාශ පිළිබඳ සටහන් (ඉතිරිය)

දෙසැම්බර් 31 දිනට	සටහන	සමාගම් සමුහය				සමාගම			
		2015		2014		2015		2014	
		ධාරක වටිනාකම රු. '000	සාධාරණ වටිනාකම රු. '000	ධාරක වටිනාකම රු. '000	සාධාරණ වටිනාකම රු. '000	ධාරක වටිනාකම රු. '000	සාධාරණ වටිනාකම රු. '000	ධාරක වටිනාකම රු. '000	සාධාරණ වටිනාකම රු. '000
5.3 විකිණීමට තිබෙන									
ලැයිස්තු ගත කළ කොටස්	5.3.1	31,894,169	31,894,169	35,711,339	35,711,339	31,894,169	31,894,169	35,711,339	35,711,339
ලැයිස්තු ගත හොඳ කොටස්	5.3.2	20,754	20,754	20,832	20,832	20,754	20,754	20,832	20,832
ඒකක භාර	5.3.3	1,043,587	1,043,587	1,146,236	1,146,236	1,043,587	1,043,587	1,146,236	1,146,236
ලැයිස්තු ගත කළ ණයකර	5.3.4	15,228,277	15,228,277	11,880,406	11,880,406	15,228,277	15,228,277	11,880,406	11,880,406
භාංගාගාර වැළඹීම		5,119,315	5,119,315	4,387,187	4,387,187	5,119,315	5,119,315	4,387,187	4,387,187
		53,306,102	53,306,102	53,146,000	53,146,000	53,306,102	53,306,102	53,146,000	53,146,000

දෙසැම්බර් 31 දින පැවති පරිදි	සමාගම	2015			2014		
		කොටස් ගණන	ධාරක වටිනාකම රු. '000	සාධාරණ වටිනාකම රු. '000	කොටස් ගණන	ධාරක වටිනාකම රු. '000	සාධාරණ වටිනාකම රු. '000
5.3.1 ලැයිස්තු ගත කරන ලද කොටස්							
මූල්‍යයන්							
බැංකු							
ලංකා කොමර්ෂල් බැංකුව පිළිසි		76,739,485	10,781,898	10,781,898	75,978,852	12,992,383	12,992,383
හිඵ්‍රස්තී බැංකුව පිළිසි		26,509,832	4,477,511	4,477,511	26,509,832	5,805,653	5,805,653
සෙලාන් බැංකුව පිළිසි		26,396,608	2,507,678	2,507,678	26,396,608	2,507,678	2,507,678
භැටන් නැෂනල් බැංකුව පිළිසි		47,635,487	10,098,723	10,098,723	47,635,487	9,288,920	9,288,920
ජාතික සංවර්ධන බැංකුව පිළිසි		17,193,914	3,370,007	3,370,007	17,193,914	4,298,479	4,298,479
ආයතන මුළු ගණන			31,235,817	31,235,817		34,893,113	34,893,113
කර්මාන්ත ප්‍රාග්ධන							
භාණ්ඩ							
කලමිටු බොක්කාඩ් පිළිසි		3,592,998	549,729	549,729	3,592,998	693,449	693,449
ආයතන මුළු ගණන			549,729	549,729		693,449	693,449
විදුලි සංදේශන සේවා							
විදුලි සංදේශන සේවා							
ශ්‍රී ලංකා ටෙලිකොම් පිළිසි		2,041,538	95,952	95,952	2,094,476	105,771	105,771
ආයතන මුළු ගණන			95,952	95,952		105,771	105,771
පාරිභෝගික අභිමතයන්							
පාරිභෝගික කල්පන							
බිලු බැගවන ස්වර්ණාභරණ වරලභිවයිති පිළිසි		10,559,100	12,671	12,671	10,559,100	19,006	19,006
ආයතන මුළු ගණන			12,671	12,671		19,006	19,006
ලැයිස්තු ගත කළ කොටස්වල මුළු ආයෝජනය			31,894,169	31,894,169		35,711,339	35,711,339

කලමිටු බොක්කාඩ් පිළිසි සහ බිලු බැගවන ස්වර්ණාභරණ වරලභිවයිති පිළිසි ආයෝජන පිළිබඳව පිළිවෙලින් රු. මි. 72 සහ රු. මි. 17 ක වශයෙන් වාඩා කිරීම් පිලිගනු ලැබ ඇත.

දෙසැම්බර් 31 දින පැවති පරිදි	2015			2014		
	කොටස් ගණන	ධාරක වටිනාකම රු.'000	සාධාරණ වටිනාකම රු.'000	කොටස් ගණන	ධාරක වටිනාකම රු.'000	සාධාරණ වටිනාකම රු.'000
සමාගම						
5.3.2 ලැයිස්තුගත නොකළ කොටස්						
සී. ඇසෝසියේට්ස් නිව්ස් පේපර්ස් ඔෆ් සිලෝන්	61,206	6,707	6,707	61,206	5,671	5,671
සී. ෆීච් රේටිං ලංකා සමාගම	62,500	1,649	1,649	62,500	1,368	1,368
සී. ටේක්ස් ප්ලේ ග්‍රෑන්ඩ්ස්ට්‍රික් සමාගම	2,250,000	12,398	12,398	2,250,000	13,793	13,793
ලැයිස්තුගත නොකළ කොටස් වල මුළු ආයෝජනය		20,754	20,754		20,832	20,832

ලැයිස්තු ගත නොකළ කොටස් වාඩා කිරීම සම්බන්ධයෙන් පරීක්ෂාවට භාජනය කරනු ලැබ ඇති අතර, වර්ෂය තුළ වාඩා කිරීම් පිළිගනු ලැබ නැත.

දෙසැම්බර් 31 දිනට	2015			2014		
	කොටස් ගණන	ධාරක වටිනාකම රු.'000	සාධාරණ වටිනාකම රු.'000	කොටස් ගණන	ධාරක වටිනාකම රු.'000	සාධාරණ වටිනාකම රු.'000
සමාගම						
5.3.3 ඒකක භාර						
සේ වෛස් ඒකක භාර	18,200,565	505,066	505,066	17,000,000	549,100	549,100
ලංකා ආදායම් අරමුදල	23,241,000	317,472	317,472	25,000,000	351,250	351,250
ලංකා භාණ්ඩාගාර ආදායම් අරමුදල	24,836,957	221,049	221,049	24,836,957	245,886	245,886
		1,043,587	1,043,587		1,146,236	1,146,236

දෙසැම්බර් 31 දිනට	2015				2014			
	කල්පිරෙන දිනය	මුහුණත වටිනාකම රු.'000	ධාරක වටිනාකම රු.'000	සාධාරණ වටිනාකම රු.'000	කල්පිරෙන දිනය	මුහුණත වටිනාකම රු.'000	ධාරක වටිනාකම රු.'000	සාධාරණ වටිනාකම රු.'000
සමාගම								
5.3.4 ලැයිස්තුගත කළ ණයකර								
මූල්‍යයන්								
බැංකු								
ලංකා බැංකුව	29.11.2017	500,000	506,995	506,995	29.11.2017	500,000	507,014	507,014
ලංකා බැංකුව	24.10.2018	287,970	319,892	319,892	24.10.2018	287,970	294,944	294,944
ලංකා බැංකුව	21.09.2019	500,000	488,568	488,568	21.09.2019	500,000	510,768	510,768
ලංකා බැංකුව	24.10.2023	67,050	80,376	80,376	24.10.2023	67,050	80,381	80,381
ලංකා බැංකුව	06.10.2020	250,000	255,429	255,429	-	-	-	-
හැට්න් හැරනලු බැංකුව පීඑල්සී	12.06.2018	316,717	382,045	382,045	12.06.2018	316,717	341,256	341,256
හැට්න් හැරනලු බැංකුව පීඑල්සී	14.12.2019	500,000	468,940	468,940	14.12.2019	500,000	501,805	501,805
හැට්න් හැරනලු බැංකුව පීඑල්සී	31.03.2021	478,459	285,927	285,927	31.03.2021	478,459	249,130	249,130
හැට්න් හැරනලු බැංකුව පීඑල්සී	30.08.2023	126,888	108,286	108,286	30.08.2023	126,888	92,435	92,435
හැට්න් හැරනලු බැංකුව පීඑල්සී	31.03.2024	1,362,794	554,930	554,930	31.03.2024	1,362,794	508,121	508,121
ලංකා කොමර්ෂල් බැංකුව පීඑල්සී	18.12.2016	250,000	297,100	297,100	18.12.2016	250,000	285,032	285,032
ජාතික සංවර්ධන බැංකුව පීඑල්සී	19.12.2023	750,000	982,125	982,125	19.12.2023	750,000	984,600	984,600
ජාතික සංවර්ධන බැංකුව පීඑල්සී	24.06.2020	444,000	473,122	473,122	-	-	-	-
සෙලුන් බැංකුව පීඑල්සී	21.02.2018	449,520	473,905	473,905	21.02.2018	449,520	473,905	473,905
සෙලුන් බැංකුව පීඑල්සී	22.12.2019	500,000	501,010	501,010	22.12.2019	500,000	501,060	501,060

මූල්‍ය ප්‍රකාශ පිළිබඳ සටහන් (ඉතිරිය)

දෙසැම්බර් 31 පැවති	2015				2014			
	කල්පිරෙන දිනය	මුහුණත වටිනාකම රු.'000	ධාරක වටිනාකම රු.'000	සාධාරණ වටිනාකම රු.'000	කල්පිරෙන දිනය	මුහුණත වටිනාකම රු.'000	ධාරක වටිනාකම රු.'000	සාධාරණ වටිනාකම රු.'000
සමාගම								
සම්පත් බැංකුවල පිළිසි	11.10.2017	36,600	45,201	45,201	11.10.2017	36,600	45,201	45,201
සම්පත් බැංකුවල පිළිසි	04.12.2018	340,190	362,484	362,484	04.12.2018	340,190	362,484	362,484
සම්පත් බැංකුවල පිළිසි	14.12.2019	500,000	490,816	490,816	14.12.2019	500,000	501,886	501,886
සම්පත් බැංකුවල පිළිසි	18.11.2020	300,000	303,190	303,190	-	-	-	-
තෙන්නස් ට්‍රස්ට් බැංකුවල පිළිසි	03.08.2016	200,000	211,161	211,161	03.08.2016	200,000	209,041	209,041
සීඑච්පී බැංකුවල පිළිසි	18.08.2017	64,660	66,928	66,928	18.08.2017	64,660	66,656	66,656
සීඑච්පී බැංකුවල පිළිසි	07.09.2016	148,148	148,185	148,185	07.09.2016	148,148	148,181	148,181
සීඑච්පී බැංකුවල පිළිසි	10.06.2020	250,000	266,799	266,799	-	-	-	-
ගැන් එම්.බී.බී. බැංකුවල පිළිසි	18.03.2017	200,000	205,984	205,984	18.03.2017	200,000	205,647	205,647
ගැන් එම්.බී.බී. බැංකුවල පිළිසි	29.09.2018	400,000	409,786	409,786	-	-	-	-
ශ්‍රී ලංකා නිවාස සංවර්ධන මූල්‍ය බැංකුව	23.10.2018	100,000	124,660	124,660	23.10.2018	100,000	122,470	122,470
ශ්‍රී ලංකා නිවාස සංවර්ධන මූල්‍ය බැංකුව	20.11.2025	150,000	152,066	152,066	-	-	-	-
සහය සංවර්ධන බැංකුවල පිළිසි	31.12.2018	400,000	400,105	400,105	-	-	-	-
විවිධාංකකරණ ලද මූල්‍ය කරණයන්								
ශ්‍රී ලංකා මර්චන්ට් බැංකුව								
සහ ගිණුම් පිළිසි	11.12.2019	113,520	120,729	120,729	11.12.2019	113,520	114,892	114,892
පීපල්ස් ශ්‍රී ලංකා ඇන්ඩ් ගිණුම් පිළිසි	23.09.2017	750,000	745,950	745,950	23.09.2017	750,000	767,800	767,800
පීපල්ස් ශ්‍රී ලංකා ඇන්ඩ් ගිණුම් පිළිසි	26.03.2018	105,900	134,688	134,688	26.03.2018	105,900	135,863	135,863
පීපල්ස් ශ්‍රී ලංකා ඇන්ඩ් ගිණුම් පිළිසි	23.09.2018	750,000	822,188	822,188	23.09.2018	750,000	769,580	769,580
එල් ඩී ගිණුම් පිළිසි	28.11.2018	220,670	265,443	265,443	28.11.2018	220,670	236,800	236,800
ලංකා ඔරිකල් ශ්‍රී ලංකා කොමර්ෂියල් පිළිසි	-	-	-	-	30.06.2015	100,000	105,846	105,846
සෙක්කඩගල ගිණුම් පිළිසි	10.12.2018	100,000	111,133	111,133	10.12.2018	100,000	100,853	100,853
සීඑච්පී බැංකුවල පිළිසි	19.12.2018	37,350	42,270	42,270	19.12.2018	37,350	37,556	37,556
සොෆී ලොජික් ගිණුම් පිළිසි	29.08.2019	12,600	12,989	12,989	29.08.2019	12,600	13,061	13,061
කොමර්ෂල් ශ්‍රී ලංකා ඇන්ඩ් ගිණුම් පිළිසි	21.07.2020	250,000	260,952	260,952	-	-	-	-
සෙන්ට්‍රල් ගිණුම් පිළිසි	01.06.2020	225,000	240,146	240,146	-	-	-	-
කොමර්ෂල් ශ්‍රී ලංකා ඇන්ඩ් ගිණුම් පිළිසි	10.12.2020	400,000	402,507	402,507	-	-	-	-
කොමර්ෂල් ශ්‍රී ලංකා ඇන්ඩ් ගිණුම් පිළිසි	01.06.2020	43,345	44,843	44,843	-	-	-	-
වැලිබල් ගිණුම් පිළිසි	31.03.2020	140,000	143,822	143,822	-	-	-	-
ආයෝජන මුළු ගණන		13,021,381	12,713,675	12,713,675		9,869,036	9,274,268	9,274,268

දෙසැම්බර් 31 දිනට

සමාගම	2015				2014			
	කල්පිරෙන දිනය	මුහුණත වටිනාකම රු.'000	ධාරක වටිනාකම රු.'000	සාධාරණ වටිනාකම රු.'000	කල්පිරෙන දිනය	මුහුණත වටිනාකම රු.'000	ධාරක වටිනාකම රු.'000	සාධාරණ වටිනාකම රු.'000
නිශ්චල දේපල								
භාගීක සංවර්ධන අධිකාරිය	-	-	-	-	05.10.2015	871,480	893,808	893,808
අංශයේ මුළු ගණන		-	-	-		871,480	893,808	893,808
කර්මාන්ත ද්‍රව්‍ය								
ප්‍රාග්ධන නාංග								
හෙලිස් පීළුලි	09.07.2016	80,800	86,328	86,328	09.07.2016	80,800	83,702	83,702
හෙලිස් පීළුලි	06.03.2020	200,000	205,033	205,033	-	-	-	-
හෙමස් නොලිහිංස් පීළුලි	29.04.2019	119,970	125,900	125,900	29.04.2019	119,970	125,900	125,900
එම්ටීඩී වෙකරස් පීළුලි	30.09.2018	200,000	204,968	204,968	-	-	-	-
ඊඩ්ඩී පීරිස් සහ සමාගම පීළුලි	16.05.2017	29,580	30,739	30,739	16.05.2017	29,580	30,739	30,739
අංශයේ මුළු ගණන		630,350	652,968	652,968		230,350	240,341	240,341
සෞඛ්‍ය සත්කාරය								
සෞඛ්‍ය සත්කාරක උපකරණ සහ සේවා								
නවලෝක රෝහල් පීළුලි	30.09.2021	150,000	173,485	173,485	30.09.2021	150,000	155,425	155,425
අංශයේ මුළු ගණන		150,000	173,485	173,485		150,000	155,425	155,425
පාරිභෝගික අභිමතයන්								
පාරිභෝගික කල්පවත්නා ද්‍රව්‍ය සහ ඇඟලුම්								
අධ්‍යක්ෂ පීළුලි	20.12.2018	400,000	499,558	499,558	20.12.2018	400,000	481,798	481,798
සිංගර් (ශ්‍රී ලංකා) පීළුලි	07.06.2018	345,020	359,978	359,978				
සිංගර් (ශ්‍රී ලංකා) පීළුලි	22.12.2017	68,340	73,978	73,978	22.12.2017	68,340	68,479	68,479
අංශයේ මුළු ගණන		813,360	933,514	933,514		468,340	550,277	550,277
පාරිභෝගික ප්‍රධාන ආහාර								
පාන වර්ග, ආහාර සහ දුම්කොළ								
ලයන් ධෘවර් සිලෝන් පීළුලි	17.06.2016	105,600	115,211	115,211	17.06.2016	105,600	109,193	109,193
ලයන් ධෘවර් සිලෝන් පීළුලි	17.06.2017	105,600	109,260	109,260	17.06.2017	105,600	109,260	109,260
ලයන් ධෘවර් සිලෝන් පීළුලි	17.06.2018	140,800	145,769	145,769	17.06.2018	140,800	145,769	145,769
ලයන් ධෘවර් සිලෝන් පීළුලි	08.12.2019	400,000	384,395	384,395	08.12.2019	400,000	402,065	402,065
අංශයේ මුළු ගණන		752,000	754,635	754,635		752,000	766,287	766,287
ලැයිස්තු ගත ණයකරවල මුළු ආයෝජනය		15,367,091	15,228,277	15,228,277		12,341,206	11,880,406	11,880,406

1. සම්පත් බැංකුව විසින් සහතික කරන ලද
2. අවසාන වශයෙන් පී 10 ආණ්ඩු විසින් අයිතිය තබා ගත් සී ගුවරන් සමාගම විසින් සහතික කරන ලද
3. හැටන් නැෂනල් බැංකුව සහ සම්පත් බැංකුව විසින් සමානව සහතික කරන ලද
4. හැටන් නැෂනල් බැංකුව විසින් සහතික කරන ලද
5. ආණ්ඩුවේ භාංගාරය විසින් සහතික කළ

මූල්‍ය ප්‍රකාශ පිළිබඳ සටහන් (ඉතිරිය)

දෙසැම්බර් 31 දිනට	ඒකාබද්ධ කළ				සමාගම			
	2015		2014		2015		2014	
	ධාරක වටිනාකම	සාධාරණ වටිනාකම	ධාරක වටිනාකම	සාධාරණ වටිනාකම	ධාරක වටිනාකම	සාධාරණ වටිනාකම	ධාරක වටිනාකම	සාධාරණ වටිනාකම
	රු.'000	රු.'000	රු.'000	රු.'000	රු.'000	රු.'000	රු.'000	රු.'000
5.4 ලාභ හෝ අලාභ මගින් සාධාරණ වටිනාකම								
ලැයිස්තු ගත කළ කොටස් (5.4.1)	6,756,655	6,756,655	5,538,347	5,538,347	6,756,655	6,756,655	5,538,347	5,538,347
ඒකක භාර	4,334,483	4,334,483	-	-	-	-	-	-
	11,091,138	11,091,138	5,538,347	5,538,347	6,756,655	6,756,655	5,538,347	5,538,347

ලාභ හෝ අලාභ මගින් සාධාරණ වටිනාකම ආයෝජන සහ විකිණීම සඳහා තිබෙන ආයෝජන සාධාරණ වටිනාකමට මතින් ලැබී ඇත. කල් පිරීම දැක්වා තබාගත් ආයෝජන සහ ණය හා ලැබිය යුතු මුදල් ක්‍රමක්ෂය කරන ලද පිරිවැය අනුව මතින් ලැබී ඇත.

දෙසැම්බර් 31 දිනට	2015			2014		
	කොටස් ගණන	ධාරක වටිනාකම රු.'000	සාධාරණ වටිනාකම රු.'000	කොටස් ගණන	ධාරක වටිනාකම රු.'000	සාධාරණ වටිනාකම රු.'000
සමාගම						
5.4.1 ලැයිස්තු ගත කළ කොටස්						
පාරිභෝගික අභිමත ද්‍රව්‍ය						
පාරිභෝගික කල් පවතින නාංච සහ ඇඟවීම්						
ටෙක්ස්ට් පරිසි ලංකා පීඑල්සී	11,000,000	391,600	391,600	-	-	-
අංශයේ මුළු ගණන		391,600	391,600	-	-	-
සිල්ලර වෙළඳාම						
සීඑම්. හොලඩිංග්ස් පීඑල්සී	392,076	43,246	43,246	392,076	50,578	50,578
සිංගර (ශ්‍රී ලංකා) පීඑල්සී	87,500	12,066	12,066	87,500	10,316	10,316
අංශයේ මුළු ගණන		55,312	55,312		60,894	60,894
පාරිභෝගික සේවා						
එට්කිං සපෙන්ස් හොටෙල්ස් පීඑල්සී	5,518,727	375,273	375,273	5,518,727	435,979	435,979
එමීයන් හොටෙල්ස් ඇන්කි ප්‍රොපර්ටීස් පීඑල්සී	10,055,900	593,298	593,298	10,055,900	688,829	688,829
ජෝන් කීල්ස් හොටෙල් පීඑල්සී	71,622,800	1,102,991	1,102,991	71,622,800	1,231,912	1,231,912
අතිලන හොටෙල්ස් ප්‍රොපර්ටීස් පීඑල්සී	2,500,000	10,000	10,000	2,500,000	20,000	20,000
අංශයේ මුළු ගණන		2,081,562	2,081,562		2,376,720	2,376,720
රථවාහන අංශෝපාංග						
කැලණි ටැක්සි පීඑල්සී	128,128	9,930	9,930	-	-	-
අංශයේ මුළු ගණන		9,930	9,930	-	-	-

දෙසැම්බර් 31 දිනට සමාගම	2015			2014		
	කොටස් ගණන	ධාරක වටිනාකම රු.'000	සාධාරණ වටිනාකම රු.'000	කොටස් ගණන	ධාරක වටිනාකම රු.'000	සාධාරණ වටිනාකම රු.'000
පාරිභෝගික ප්‍රධාන ආහාර						
ආහාර සහ ප්‍රධාන ආහාර සිල්ලර වෙළඳාම						
ටෙස් ඇග්‍රෝ පීච්ලයි	33,993,806	54,390	54,390	33,993,806	54,390	54,390
අංශයේ මුළු ගණන		54,390	54,390		54,390	54,390
බලශක්තිය						
බලශක්තිය						
ලාභ ගෘහ පීච්ලයි	7,800	324	324	7,800	316	316
අංශයේ මුළු ගණන		324	324		316	316
මූල්‍ය කාරකයන්						
විවිධාංගීකරණ දළ මූල්‍යයන්						
ඵලවී ගිණනප්පි පීච්ලයි	3,685,800	439,716	439,716	1,842,900	305,921	305,921
පීපලස් මරවනටි ගිණනප්පි පීච්ලයි	1,500	30	30	1,500	38	38
නෙහන ලංකා ගිණනප්පි පීච්ලයි	979,500	2,939	2,939	979,500	4,800	4,800
පීපලස් ලීසිං ඇනඩ් ගිණනප්පි පීච්ලයි	4,033,000	88,726	88,726	-	-	-
අංශයේ මුළු ගණන		531,411	531,411		310,759	310,759
බැංකු						
සමපත බැංකුව පීච්ලයි	1,595,024	398,756	398,756	287,487	67,559	67,559
අංශයේ මුළු ගණන		398,756	398,756		67,559	67,559
හිස්වල දේපල						
ඔවරසිස් රියැලටි (සිලෝන්) පීච්ලයි	4,649,218	108,327	108,327	3,472,300	91,321	91,321
අංශයේ මුළු ගණන		108,327	108,327		91,321	91,321
කර්මාන්ත						
ප්‍රාග්ධන නාණ්ඩ						
පෝත් කිලස් හොලඩිංස් පීච්ලයි	4,340,333	774,749	774,749	611,176	152,794	152,794
ඊවඩ් පීරිස් සහ සමාගම පීච්ලයි	2,430,000	20,655	20,655	2,430,000	20,655	20,655
වැලුමුල් වත් පීච්ලයි	1,121,800	24,231	24,231	1,121,800	26,923	26,923
නෙලිස් පීච්ලයි	347,162	107,099	107,099	-	-	-
ඵසිඵල කෙබලස් පීච්ලයි	558,557	67,585	67,585	558,557	42,618	42,618
රෝයල් සෙරම්කස් පීච්ලයි	4,083,186	453,234	453,234	4,083,186	477,733	477,733
ලංකා වෝල්ටිලිස් පීච්ලයි	807,600	88,028	88,028	807,600	79,064	79,064
රේනුකා හොලඩිංග්ස් පීච්ලයි	1,703,308	46,841	46,841	1,703,308	53,484	53,484
මුචුන් සහ සමාගම පීච්ලයි	906,990	91,787	91,787	906,990	97,048	97,048
ලංකෙම් ලංකා පීච්ලයි	313,500	28,215	28,215	313,500	34,485	34,485
කලමුචු බොක්කඩ් පීච්ලයි	3,592,548	549,660	549,660	3,592,548	693,362	693,362
අංශයේ මුළු ගණන		2,252,084	2,252,084		1,678,166	1,678,166

මූල්‍ය ප්‍රකාශ පිළිබඳ සටහන් (ඉතිරිය)

දෙසැම්බර් 31 දිනට	2015			2014		
	කොටස් ගණන රු.'000	ධාරක වටිනාකම රු.'000	සාධාරණ වටිනාකම රු.'000	කොටස් ගණන රු.'000	ධාරක වටිනාකම රු.'000	සාධාරණ වටිනාකම රු.'000
සමාගම						
තොරතුරු තාක්ෂණය						
තාක්ෂණික දාඩාංග සහ උපකරණ						
පීසී හවුස් පීඒලසී	876,700	263	263	876,700	263	263
ආංශයේ මුළු ගණන		263	263		263	263
උව්‍ය						
උව්‍ය						
ලංකා සිමෙන්ති පීඒලසී	509,700	4,027	4,027	509,700	3,415	3,415
ටෝකියෝ සිමෙන්ති සමාගම (ලංකා) පීඒලසී	333,932	16,363	16,363	-	-	-
ලංකා ඇලුමිනියම් ඉන්ඩියා පීඒලසී	83,660	9,060	9,060	-	-	-
ආංශයේ මුළු ගණන		29,450	29,450		3,415	3,415
විදුලි සන්දේශ සේවා						
විදුලි සන්දේශ සේවා						
ඩයලොග් ඇක්ෂියාටා පීඒලසී	1,000,000	10,700	10,700	-	-	-
ශ්‍රී ලංකා ටෙලිකොම් පීඒලසී	17,713,735	832,546	832,546	17,713,735	894,544	894,544
ආංශයේ මුළු ගණන		843,246	843,246		894,544	894,544
ලැයිස්තුවෙන් කළ කොටස්වල මුළු ආයෝජනය		6,756,655	6,756,655		5,538,347	5,538,347

දෙසැම්බර් 31 දිනට	සමාගම් සමූහය 2015				සමාගම 2014			
	ධාරක වටිනාකම රු.'000	සාධාරණ වටිනාකම රු.'000	ධාරක වටිනාකම රු.'000	සාධාරණ වටිනාකම රු.'000	ධාරක වටිනාකම රු.'000	සාධාරණ වටිනාකම රු.'000	ධාරක වටිනාකම රු.'000	සාධාරණ වටිනාකම රු.'000
5.4.2 ඒකක හාට්								
සිලෝන් ගිලි ඒජඩ් ඇරමුදු	4,334,483	4,334,483	-	-	-	-	-	-
	4,334,483	4,334,483	-	-	-	-	-	-

සමාගම	විකිණීමට	මූල්‍ය	කල්පිත	ණය සහ	මුළු එකතුව
	තබා ඇති	වගිකම්වල	තබා ඇති	ලැබිය යුතු දෑ	
	මූල්‍ය	ලාභ සහ	මූල්‍ය		
	වත්කම්	පාඩු තුලින්	වත්කම්		
		සාධාරණ			
		අගය			
	රු.'000	රු.'000	රු.'000	රු.'000	රු.'000

5.5 මූල්‍ය වත්කම විල ගෙන ආ අගයේ සංවලනය

2015 ජනවාරි 1 දිනට	53,268,426	5,538,347	26,076,867	31,740,973	116,624,612
මිලදී ගැනීම්	13,438,990	1,666,124	13,218,686	25,852,103	54,175,904
කළ පිරීම්	(2,321,480)	-	(1,150,001)	(33,315,258)	(36,786,738)
අපහරණ කිරීම්	(7,205,707)	(17,500)	-	-	(7,223,207)
අනෙකුත් විස්තරාත්මක ආදායම තුළ වාරතාවූ					
සාධාරණ අගයේ ලාභ	(4,216,559)	-	-	-	(4,216,559)
උපලබ්ධිවූ ප්‍රාග්ධන ලාභ/(පාඩු)	97,770	-	-	-	97,770
උපලබ්ධි/උපලබ්ධිනොවූ ලාභ/(පාඩු)	-	(430,317)	-	-	(430,317)
පොලී කුමක්ෂය	115,694	-	461,313	-	577,007
විදේශ මුදල් පරිවර්තන ගැලපීම්	-	-	-	625,274	625,274
ලැයිස්තුගත පොකුළු කොටස්					
ආශ්‍රිත සමාගම්වලට ප්‍රතිවර්ගීකරණය (සටහන 7)	(128,090)	-	-	-	(128,090)
පොලී ආදායම	1,923,098	-	3,176,790	1,644,249	6,744,137
පොලී/කුපන් රිසිට්පත්	(1,666,039)	-	(2,819,117)	(1,879,806)	(6,364,962)
2015 දෙසැම්බර් 31 දිනට	53,306,101	6,756,655	38,964,539	24,667,535	123,694,831

2014 ජනවාරි 1 දිනට	39,442,223	5,956,726	19,324,293	30,048,030	94,771,272
මිලදී ගැනීම්	4,557,040	-	6,855,132	47,698,666	59,110,838
කළ පිරීම්	(1,840,000)	-	(900,001)	(45,292,297)	(48,032,298)
කළ පිරීම්	(824,368)	(1,842,007)	-	-	(2,666,375)
අනෙකුත් විස්තරාත්මක ආදායම තුළ වාරතාවූ					
සාධාරණ අගයේ ලාභ	11,160,541	-	-	-	11,160,541
උපලබ්ධිවූ ප්‍රාග්ධන ලාභ/(පාඩු)	407,842	-	-	-	407,842
උපලබ්ධි/උපලබ්ධිනොවූ ලාභ/(පාඩු)	-	1,423,628	-	-	1,423,628
පොලී කුමක්ෂය	167,207	-	472,836	(13,481)	626,562
විදේශ මුදල් පරිවර්තන ගැලපීම්	-	-	-	(170,776)	(170,776)
පොලී ආදායම	1,536,342	-	2,405,388	3,141,767	7,083,497
පොලී/කුපන් රිසිට්පත්	(1,338,401)	-	(2,080,781)	(3,670,933)	(7,090,115)
2014 දෙසැම්බර් 31 දිනට	53,268,426	5,538,347	26,076,867	31,740,973	116,624,612

5.6 වර්ගීකරණය තුළ වෙනස්වීම

පවත්නා වර්ෂය තුළ, වර්ෂ අවසානයට මූල්‍ය ආයෝජනය වඩා යෝග්‍ය ලෙස ඉදිරිපත් කිරීම පිලිබඳ කිරීම පිණිස මුදල් හා මුදල් වලට සමාන දෑ වල සිට මූල්‍ය ආයෝජන යටතේ වර්ගීකරණය කරනු ලැබූ නිශ්චිත මූල්‍ය ආයෝජන වර්ගීකරණය කරනු ලැබූ නිශ්චිත මූල්‍ය ආයෝජන වර්ගීකරණය සමූහය විසින් වෙනස් කරන ලදී. අනුකූලවීම් සඳහා මූල්‍ය තත්ත්ව ප්‍රකාශයේ සඳහන් සාපේක්ෂ වටිනාකම ප්‍රතිවර්ගීකරණය කරනු ලැබූ අතර එහි ප්‍රතිඵලය වූයේ මුදල් සහ මුදල්වලට සමාන දෑ වල සිට මූල්‍ය ආයෝජන දක්වා නැවත වර්ගීකරණය වීමයි. මෙම ප්‍රතිවර්ගීකරණය මගින් ලාභ හෝ අලාභ ප්‍රකාශයට සහ අනෙකුත් විස්තරාත්මක ආදායමට කිසිම බලපෑමක් ඇති නොවීය.

මූල්‍ය ප්‍රකාශ පිළිබඳ සටහන් (ඉතිරිය)

දෙසැම්බර් 31 දිනට සමාගම	සටහන	2015 රු.'000	2014 රු.'000
6. පරිපාලන සමාගම් තුළ ආයෝජනය			
පිරිවැයට			
ලැයිස්තුගත පරිපාලන සමාගම්	6.1	2,925,567	2,925,567
ලැයිස්තුගත නොකළ පරිපාලන සමාගම්	6.2	18,160,338	18,160,338
		21,085,905	21,085,905

දෙසැම්බර් 31 දිනට	2015				2014			
	කොටස් සංඛ්‍යාව	අයිතිය %	පිරිවැය රු.'000	සාධාරණ අගය රු.'000	කොටස් සංඛ්‍යාව	අයිතිය %	පිරිවැය රු.'000	සාධාරණ අගය රු.'000
6.1 ලැයිස්තුගත පරිපාලන සමාගම්								
ලංකා තොස්පිටිල්ස් කොපරේෂන් ලිමිටෙඩ්	122,177,993	54.61	2,925,567	7,501,729	122,177,993	54.61	2,925,567	5,864,544
			2,925,567	7,501,729			2,925,567	5,864,544

දෙසැම්බර් 31 දිනට	සටහන	2015			2014		
		කොටස් සංඛ්‍යාව	අයිතිය %	පිරිවැය රු.'000	කොටස් සංඛ්‍යාව	අයිතිය %	පිරිවැය රු.'000
6.2 ලැයිස්තුගත නොකළ පරිපාලන සමාගම්							
ලිරිගල් ගෘහ ලිමිටෙඩ්		35,976,853	99.94	3,510,063	35,976,853	99.94	3,510,063
ලිරිගල් ගෘහ ටරම්හල් ලංකා (පුද්ගලික) ලිමිටෙඩ්		158,710,945	100	5,280,188	158,710,945	100	5,280,188
මැලේෂියාවේ සර්විසස් රක්ෂණ ලිමිටෙඩ්	6.2.1	5	100	-	5	100	-
කැනඩීෂ් හෝල්ඩින් (පුද්ගලික) ලිමිටෙඩ්	6.2.2	850,000,000	45.95	8,500,000	850,000,000	45.95	8,500,000
කැනොඩීන් හොටෙල්ස් ඇන්ඩ් ස්පාස් පුද්ගලික ලිමිටෙඩ්		87,008,686	100	870,087	87,008,686	100	870,087
				18,160,338			18,160,338

අපනයනය සඳහා ලැයිස්තුගත නොකළ පාලන සමාගම් පරීක්ෂාවට ලක් කළ අතර වර්ෂය සඳහා නියම කෙරුණු අපනයන නොතිබුණි.

6.3 ප්‍රධාන පරිපාලන සමාගම්වල සමූහ ව්‍යාපාරික කොටස්

පහත අනාවරණය කරන උඩත මගින් සමූහයේ සංයුතිය සහ එන්සීඑල් විසින් දරන ලබන හිමිකාරිත්ව ඇයිතියේ ප්‍රමාණයන් නිශ්චිතව දැක්වෙයි.

සමාගම	ප්‍රධාන කාර්යයන්	කොටස්	කොටස් ප්‍රමාණය	සමූහ ඇයිතිය		පාලනය නොවන ඇයිතිය	
				2015	2014	2015	2014
ලංකා කොස්පිරිල් කොපරේෂන් පීඑල්සී	සෞඛ්‍ය ආරක්ෂණ හා රසායනාගාර සේවාව	සාමාන්‍ය	54.61%	54.61%	54.61%	45.39%	45.39%
ලංකා කොස්පිරිල් ඩයරිනෝමික් ලිමිටෙඩ්	සෞඛ්‍ය ආරක්ෂණ හා රසායනාගාර සේවාව	සාමාන්‍ය	100.00%	54.61%	54.61%	45.39%	45.39%
ලීටරෝ ගෘස් ලංකා ලිමිටෙඩ් -	ද්‍රව බිනිප තෙල් ආනයනය සැකසීම,						
මෙපම අනෙකුත් ආනුශංගික සේවාව	ගබඩා කිරීම, වෙදා හැරීම සහ විකිණීම	සාමාන්‍ය	100.00%	100.00%	100.00%	0.00%	0.00%
ලීටරෝ ගෘස් ටරමිනල් ලංකා	බණිප තෙල් ගෘස් සඳහා නොග						
(ප්‍රයිවේට්) ලිමිටෙඩ්	ගබඩා පහසුකම් සැපයීම	සාමාන්‍ය	100.00%	100.00%	100.00%	0.00%	0.00%
කැනෝනික් හොටෙල්ස් ඇන්ඩ් ස්පාස්							
(ප්‍රයිවේට්) ලිමිටෙඩ්	හොටෙල්කරුවෙකු වශයෙන් කටයුතු කිරීම	සාමාන්‍ය	100.00%	100.00%	100.00%	0.00%	0.00%
කැනෝනික් හෝල්ඩින්ස් (ප්‍රයිවේට්) ලිමිටෙඩ්	අවිනිතල් සහ විවේකය ගත කිරීමේ ස්ථානවලට අදාළ ආයෝජන ප්‍රවර්ධන	සාමාන්‍ය	72.97%	72.97%	72.97%	27.03%	27.03%
සිනෝලංකා හොටෙල්ස් ඇන්ඩ් ස්පාස්							
ප්‍රයිවේට් ලිමිටෙඩ්	හොටෙල්කරුවෙකු වශයෙන් කටයුතු කිරීම	සාමාන්‍ය	100.00%	72.97%	72.97%	27.03%	27.03%
හෙල්තෝ කොට්ලස් ඇන්ඩ් ස්පාස්							
(ප්‍රයිවේට්) ලිමිටෙඩ්	හොටෙල්කරුවෙකු වශයෙන් කටයුතු කිරීම	සාමාන්‍ය	100.00%	72.97%	72.97%	27.03%	27.03%
මැනේජමන්ට් සර්විස් රක්ෂණ (ප්‍රයිවේට්) ලිමිටෙඩ්	කළමනාකරණ සේවාව	සාමාන්‍ය	100.00%	100.00%	100.00%	0.00%	0.00%

6.4 පාලන ඇයිතියක් නොමැති වත්කම්

සමූහ ව්‍යාපාරය විසින් සමස්ත සමූහ ව්‍යාපාරයට බලපාන ප්‍රමාණාත්මක හා ගුණාත්මක පාලනයක් නොමැති වත්කම් හඳුනාගෙන නොමැත.

7. ආයෝජන සම්බන්ධ වූ

සමූහය/සමාගම	2015				2014			
	කොටස් සංඛ්‍යාව	ඇයිතිය %	ගෙන ආ අගය	සාධාරණ අගය	කොටස් සංඛ්‍යාව	ඇයිතිය %	ගෙන ආ අගය	සාධාරණ අගය
			රු.'000	රු.'000			රු.'000	රු.'000
සිලෝන් ඇසට් මැනේජමන්ට් කම්පනි ලිමිටෙඩ්	1,250,000	21.37	8,375	8,375	1,250,000	21.37	22,500	22,500
සිබැන්ක ඇසට් මැනේජමන්ට් ලිමිටෙඩ්	759,998	26.57	119,715	119,715	759,998	26.57	99,925	99,925
			128,090	128,090			122,425	122,425

ආශ්‍රිත සමාගම් තුළ අලෙවිය කිරීම සඳහා ඇති මූල්‍ය වත්කම් ආයෝජනය කිරීම දක්වා ඉහත සඳහන් ආයෝජන ප්‍රතිවර්ගීකරණ ලැබූ අතර අනුකූලතාවය සඳහා සාපේක්ෂ ප්‍රමාණයන් ප්‍රතිවර්ගීකරණ කරන ලදී. ආයෝජකයාගේ ශුද්ධ වත්කම් අගයේ ශ්‍රී ලංකා රක්ෂණ සංස්ථාවේ කොටසකට (විගණනය නොකළ මූල්‍ය සම්පත් පදනම් කරගෙන) ආයෝජන මතිනු ලැබ ඇති අතර අගයන්හි වෙනස ඕසීඅයි නිදී හඳුනාගැනේ. බදු හෝ EPS හෝ මූල්‍ය ප්‍රවාහ වලින් පසු සමූහයේ ලාභය කෙරෙහි සැලකිය යුතු බලපෑමක් නොමැත. LKAS28 ලආශ්‍රිත සහ බද්ධ ව්‍යාපාරවල ආයෝජනයල යටතේ නිශ්ච කර ඇති පරිදි කොටස් ක්‍රමය යොදා ගනු නොලැබේ. හේතුව බලපෑම නොවැදගත් යැයි සමාගම සලකනු ලබන බැවිනි. අපනයනය සඳහා ආශ්‍රිත සමාගම් පරීක්ෂාවට ලක් කෙරෙනු ලැබූ අතර වර්ෂය සඳහා හඳුනාගත් අපනයනය නොතිබිනි.

මූල්‍ය ප්‍රකාශ පිළිබඳ සටහන් (ඉතිරිය)

දෙසැම්බර් 31 දිනට 2015
රු.'000 2014
රු.'000

8. දේපළ, පිරිසත සහ උපකරණ

8.1 සමුහය

ගෙන ආ අගය	25,106,793	24,697,612
නොතිම් වැඩ (සටහන 8.1.1)	13,158,480	11,057,326
	38,265,273	35,754,938

	ඉඩම	නිදහස් ඉඩමේ ගොඩනැගිලි	බදු ඉඩම් ගොඩනැගිල්ල	උපකරණ	ලී බඩු සහ සවිකිරීම්	මෝටර් වාහන
	රු.'000	රු.'000	රු.'000	රු.'000	රු.'000	රු.'000

පිරිවැය/ඇගයීම

නිදහස් අයිතිය

2015 ජනවාරි 1 දිනට ශේෂය	5,883,633	3,056,810	3,581,582	3,542,811	571,591	866,792
වර්ෂය තුළ එකතු කිරීම්	-	38,662	15,263	335,086	33,897	40,405
ප්‍රත්‍යාගමනය	-	-	-	(263,356)	(62,360)	-
බැහැර කිරීම්	-	-	-	(5,910)	(131)	(32,120)
මාරු කිරීම්	-	-	5,281	(6,997)	5,517	-
2015 දෙසැම්බර් 31 දිනට ශේෂය	5,883,663	3,095,472	3,602,126	3,601,634	548,514	875,077

සමුච්චිත ක්ෂය වීම්

නිදහස් අයිතිය

2015 ජනවාරි 1 දිනට ශේෂය	580	19,205	115,596	1,789,035	251,877	400,863
වර්ෂය තුළ වෙනස්වීම්	1,740	147,306	99,584	236,492	47,762	206,856
ප්‍රත්‍යාගමනය	-	-	-	(160,048)	(46,831)	-
බැහැර කිරීම්	-	-	-	(1,691)	(63)	(20,877)
මාරු කිරීම්	-	-	(10)	(9,489)	-	-
අපහායනය	-	-	-	-	-	40
2015 දෙසැම්බර් 31 දිනට ශේෂය	2,320	166,511	215,170	1,854,299	252,745	586,882

ශුද්ධ පොත් අගය

2014 දෙසැම්බර් 31 දිනට ශේෂය	5,883,053	3,037,605	3,465,986	1,753,776	319,714	465,929
2015 දෙසැම්බර් 31 දිනට ශේෂය	5,881,313	2,928,961	3,386,956	1,747,335	295,769	288,195

විදුලි ජෙනරේටර්ස්	සවිකිරීම්	වායු සමනය කළ පිරිසත	පිරිසත සහ යන්ත්‍ර	ගබඩා ටැංකි, ජල මාර්ග සහ පොම්ප කිරීමේ ස්ථාන	ලිපිපි ගෘහස් සිලින්ඩර්	වෙනත්	මුළු ගණන
Rs. '000	Rs. '000	Rs. '000	Rs. '000	Rs. '000	Rs. '000	Rs. '000	Rs. '000
152,855	258,884	203,520	1,229,765	5,283,131	4,925,733	200,841	29,757,948
3,040	83	8,452	39,305	151,025	1,502,534	24,327	2,192,079
(85,099)	(52,115)	(45,038)	-	-	-	(29,468)	(537,436)
-	-	-	(2,500)	-	(3,749)	-	(44,410)
196,923	(196,811)	149	-	(17,233)	-	1,328	(11,843)
267,719	10,041	167,083	1,266,570	5,416,923	6,424,518	197,028	31,356,338
25,049	84,030	39,881	133,758	762,250	1,334,554	103,658	5,060,336
31,295	4,676	28,131	59,873	213,717	510,035	22,768	1,610,235
(21,921)	(79,416)	(51,775)	-	-	-	(9,296)	(369,287)
-	-	-	(625)	-	(1,799)	-	(25,055)
-	-	-	-	(17,225)	-	-	(26,724)
-	-	-	-	-	-	-	40
34,423	9,290	16,237	193,006	958,742	1,842,790	117,130	6,249,545
127,806	174,854	163,639	1,096,007	4,520,881	3,591,179	97,183	24,697,612
233,296	751	150,846	1,073,564	4,458,181	4,581,728	79,898	25,106,793

මූල්‍ය ප්‍රකාශ පිළිබඳ සටහන් (ඉතිරිය)

8. දේපළ, පිරිසත්, උපකරණ (ඉතිරිය)

8.1.1. ඉඩම්

සිත්තකර ඉඩම්

ලංකා තොස්පිටිල කෝපරේෂන් පීඑල්සී - ප්‍රත්‍යාගණන කරන ලද අගයට ගෙන එන ලද

ස්ථානය	විශාලත්වය	ඇගයීම් ක්‍රමය	ඇගයීම ක්‍රියාත්මක වන දිනය	නිරීක්ෂණය කළ නොහැකි වැදගත් යෙදවුම්	31.12.2015 දින ගෙන ආ අගය රු.	ප්‍රත්‍යාගණන අතිරික්තය රු.	පිරිවැයට ගෙන ආ අගය රු.
හත්බෝධිය, කිරුල පාර හාරපෙන්පිට, කොළඹ 05	10.35 පර්චස්	විවෘත වෙළඳපොල අගය	2014 දෙසැම්බර් 31 දින	පර්චසයක් සඳහා ඇස්තමේන්තුගත මිල රු.2,700,000	27,945,002	20,484,002	7,461,000
හත්බෝධිය, කිරුල පාර හාරපෙන්පිට, කොළඹ 05	10.00 පර්චස්	විවෘත වෙළඳපොල අගය	2014 දෙසැම්බර් 31 දින	පර්චසයක් සඳහා ඇස්තමේන්තුගත මිල රු. 2,700,000	27,000,000	21,742,849	5,257,151

සිතෝ ලංකා තොටේල් ඇන්ඩ් ස්පා ප්‍රයිවට් ලිමිටඩ්

සිතෝ ලංකා තොටේල් ඇන්ඩ් ස්පා ප්‍රයිවට් ලිමිටඩ් බෝල් රේෂ, කාර් නවත්වන පහසුකම්, වාහන ගමනාගමනය නැවත සංවිධානය කිරීම සහ නියමිත අවශ්‍යතාවලට අනුකූලවීම් සඳහා පහසුකම් සැලසීමට ගොඩනැගිලි විනය කිරීමේ අදහසින් ගොඩනැගිලි සහිත යාබද ඉඩම් කොටස් 03 ක් මිලදී ගෙන ඇත. 2013 වර්ෂය තුළ මිලදී ගන්නා ලද එකී දේපළ වල මුළු පිරිවැය රු. 1,139,357,179/- ක් විය. මුළු පිරිවැය නිදහස් ඉඩම සහ දැනට ක්‍රියාත්මක වන මුලධන කාර්යයන් සඳහා වෙන් කරන ලදී. රජයේ තක්සේරු දෙපාර්තමේන්තුව විසින් නිර්ණය කරන ලද තක්සේරු වටිනාකම පදනම් කරගෙන සිත්තකර ඉඩමට වෙන් කරන ලද පිරිවැය තීරණය කරනු ලැබූ අතර එය එක් පර්චසයක් රු. මිලියන 07 ක් වේ. එහිදී රුපියල මිලියන 716,734,184/- ක් සිත්තකර ඉඩම මිලදී ගැනීමේ පිරිවැය වශයෙන් වෙන් කරන ලදී. ඉඩමේ කොටස් 03 විශාලත්වය වන්නේ වරිපනම් අංක 112 - 62. පර්චස් 77 වරිපනම් අංක 108 - පර්චස් 15, වරිපනම් අංක 134 - පර්. 20.10. ඉහත සිත්තකර ඉඩමට කරන ලදී මුළු එකතු කිරීම්වලට අත්පත් කර ගැනීමට අදාළ සෘජු පිරිවැයද ඇතුළත් වේ. ඉහත සිත්තකර ඉඩමට අමතරව, සෙලින්කෝ හෝම්ස් ඉන්ටර්නැෂනල් ලොටස් ටවර්ට් අයිති ආසන්න වශයෙන් පර්. 22.56 ක් විශාල ඉඩමේ සිතෝ ලංකා තොටේල් ඇන්ඩ් ස්පා ප්‍රයිවට් ලිමිටඩ් විසින් පදිංචිව සිටී. සිතෝ ලංකා තොටේල් ඇන්ඩ් ස්පා ප්‍රයිවට් ලිමිටඩ් විසින් වර්තමාන අයිතිකරුවන්ගෙන් මෙම ඉඩම මිලදී ගැනීම සඳහා සාකච්ඡා කරමින් පවතී.

කල්බදු ඉඩම්

තෙලන්කෝ හොටේල්ස් ඇන්ඩ් ස්පා ප්‍රයිවට් ලිමිටඩ්

තෙලන් කෝ හොටේල්ස් ඇන්ඩ් ස්පා ප්‍රයිවට් ලිමිටඩ් විසින් භාගරික සංවර්ධන අධිකාරිය (UDA) සමග 2014 සැප්තැම්බර් 01 දිනැති ගිවිසුමට ඇතුළත් වූ අතර එහිදී භාගරික සංවර්ධන අධිකාරිය විසින් සුබෝපනෝගී හෝටල් සංකීර්ණයක් ඉදි කිරීම හා පවත්වාගෙන යාම සඳහා 99 අවුරුදු කාලයකට රු. 149,601,875/- මුදලකට තෙක්ටියාර් 3.812 ක විශාලත්වයෙන් යුත් හම්බන්තොට ලෙව්‍ය පාරේ හොටේල්ස් ඇන්ඩ් ස්පා ප්‍රයිවට් ලිමිටඩ් සසමාගමට වෙන් කර දෙන ලදී. 99 අවුරුදු බදු කාල පරිච්ඡේදය සඳහා එකවර රු. 4,950,000/- මුදලක් වාර්ෂික බදු ගෙවීමට මෙම ගිණුමෙන් විධි විධාන සලසයි.

හම්බන්තොට හෝටලය භාගරික සංවර්ධන අධිකාරියෙන් 99 අවුරුදුකට කල්බදු ක්‍රමයට ලබාගත් ඉඩමක් ඉදි කිරීමට නියමිතව තිබුණි. ඉඩම භාවිතා කිරීමේ අයිතිය සඳහා ගෙවනු ලැබූ බදු සහ අනෙකුත් ගාස්තුවලට අදාළ භාගරික සංවර්ධන අධිකාරියට ගෙවන ලද මුදල 2014 වර්ෂයේ මූල්‍ය ප්‍රකාශයන්හි බදු ඉඩම සඳහා දේපළ වශයෙන් හඳුනාගනු ලැබ ඇත. සමාගම විසින් හොටේල් ව්‍යාපෘතිය නවතා දැමීමට යෝජනා කර තිබූ නිසා සමාගම එම දේපළ බැහැර කිරීමට සාකච්ඡා කරමින් පවතී. 2015 සැප්තැම්බර් 31 දිනට ක්‍රමාකෘති තොකරන ලද බදු ඉඩමේ වටිනාකම වන රු. 169,998,653/- මුදල දේපළ අත්හැරීමෙන් අයකර ගත හැකි අතර අධ්‍යක්ෂ මණ්ඩලයේ මතය වේ.එබැවින් වත්කම් මත අපනයන වෙන් කිරීමක් අවශ්‍ය බවට සලකා බලා නොමැත.

8.1.2. බදු දේපලෙහි ඇති ඉඩම්

ලංකා තොස්සිටල් කෝපරේෂන් පීඑල්සී * ප්‍රත්‍යාගණනය කරන ලද අගයට ගෙන ආ

පිහිටීම	ඇගයීමේ ක්‍රමය	ඇගයීමේ ක්‍රියාත්මක වන දිනය	නිරීක්ෂණය කළ නොහැකි වැදගත් යෙදවුම්	31.12.2015	වත්කම් පිරිවැයට	
				දිනට පිරිවැය රු.	ගෙන ආවේනම සමුච්චිත ක්ෂයවීම් රු.	ශුද්ධ ගෙන ආ අගය රු.
අංක 578, ඇල්විට්ගල මාවත, කොළඹ 5	ක්ෂය කිරීම් ප්‍රතිස්ථාපන පිරිවැය ක්‍රමය	2013 දෙසැම්බර් 31 දිනට	වර්ග අඩියකට ඇස්තමේන්තුගත අගය රු. 6,790/-	1,504,507,260	116,863,886	1,387,643,374

සිනෝලංකා තොටෙල්ස් ඇන්ඩ් ස්පා ප්‍රයිවට් ලිමිටඩ්

සිනෝ ලංකා තොටෙල්ස් ඇන්ඩ් ස්පා ප්‍රයිවට් ලිමිටඩ් විසින් භාගර්ක සංවර්ධන අධිකාරිය සමඟ 2012 ජූලි 16 වන දිනැති ගිවිසුමට ඇතුළත්වූ අතර, සුබෝපනෝගී තෝටල් සංකීර්ණයක් ඉදිකර පවත්වාගෙන යාම සඳහා අවු 99 ක කාලපරිච්ඡේදයක් සඳහා රු. 10,000/- ක වාර්ෂික නාමික බද්දකට කොටසක් ඉදිකරන ලද බිලිබිම සහිතව හෙක්ටයාර් 0.6057 ක විශාලත්වයෙන් යුත්, කොළඹ 03 ගාලු පාරේ වර්පනම් අංක 116 දරණ ඉඩම් කොටස එකී සමාගමට වෙන්කර දෙන ලදී. එකවර ගෙවන රු. 990,000/- මුදලක් 99 වර්ෂයක කාල පරිච්ඡේදයක් සඳහා නාමික වාර්ෂික බදු ගෙවීමට මෙම ගිවිසුම මගින් තවදුරටත් විධි විධාන සලසා ඇත.

කාලය ගලායාම මගින් බදු ගිවිසුම අවසාන වීම මත, සිනෝලංකා තොටෙල්ස් ඇන්ඩ් ස්පා ප්‍රයිවට් ලිමිටඩ් හෝ එහි අනුප්‍රාප්තිකයන්ට තවත් අවු. 99ක් සඳහා හෝ භාගර්ක සංවර්ධන අධිකාරිය සහ සිනෝලංකා තොටෙල්ස් ඇන්ඩ් ස්පා ප්‍රයිවට් ලිමිටඩ් ආයතනයේ අනෝනාව එකඟවනු ලබන කාල පරිච්ඡේදයක් සඳහා බදු ගිවිසුම අලුත් කිරීමක් භාගර්ක සංවර්ධන අධිකාරියට ලබා දිය හැක.

සිනෝලංකා තොටෙල්ස් ඇන්ඩ් ස්පා ප්‍රයිවට් ලිමිටඩ්

අවසවෝචිත පරිදි එකී කාලය අවසාන වීමේදී බද්ද අවසන්කරන හෝ නිරන්තර කරන අවස්ථාවකදී සමාගම විසින් සියලුම ගොඩනැගිලි සියලුම ගෘහ භාණ්ඩ මෙන්ම සවිකිරීම් හා එහි ඇති සියළුම දේ ඇතුළුව බදු දේපළ භාගර්ක සංවර්ධන අධිකාරියට ලබාදීම මත, සිනෝලංකා තොටෙල්ස් ඇන්ඩ් ස්පා (ප්‍රයිවට්) ලිමිටඩ් විසින් බදු දේපළ ලබාදෙන අවස්ථාවේ පැවැත්වූ වෙළඳපොළ වටිනාකම මත ගොඩනැගිලි හා ඊට අයත් සියලු දේ මිලදී ගත යුතුය.

ඉහත කී බදු ගිවිසුමට අමතරව, කොළඹ 3, ගාලුපාරේ අංක 116 හි පිහිටි එකී දේපළට අනුව භාණ්ඩාගාර ලේකම් වෙත සම්පූර්ණ සහ අවසන් ප්‍රතිෂ්ඨාව වශයෙන් සිනෝලංකා තොටෙල්ස් ඇන්ඩ් ස්පා ප්‍රයිවට් ලිමිටඩ් විසින් ගෙවිය යුතු රුපියල බිලියන 5 ක අගය රජයේ තක්සේරු දෙපාර්තමේන්තුව විසින් නිරන්තර කරන ලදී. සුබෝපනෝගී තෝටල් සංකීර්ණයක් ඉදිකරමින් පවත්වාගෙන යාම සඳහා අවු 99 අවුරුදු බදු පදනමක් මත හෙක්ටයාර් 0.6057 ක විශාලත්වයෙන් යුත් ඉඩමට ආරෝපිත වටිනාකම රුපියල බිලියන 1.228 ක් බවට තක්සේරු දෙපාර්තමේන්තුව තවදුරටත් නිර්ණය කරන ලදී. ඉතිරි අගය එකී බදු දේපළ මත ඉදි කරනු ලබන නිශ්චල දේපළට ඇතුළත් කරනු ලබයි.

මූල්‍ය ප්‍රකාශ පිළිබඳ සටහන් (ඉතිරිය)

දෙසැම්බර් 31 දිනට	සමුහය		සමාගම	
	2015 රු.'000	2014 රු.'000	2015 රු.'000	2014 රු.'000
8. දේපළ, පිරිසත සහ උපකරණ				
8.1.3 නොනිම් ප්‍රාග්ධන වැඩ				
වර්ෂය ආරම්භයේදී	11,057,322	7,416,316	-	-
වර්ෂය තුළ දරන ලද පිරිවැය	4,079,557	4,854,438	-	-
වර්ෂය තුළ ප්‍රාග්ධනීකරණය කරන ලද වාහන	(1,866,617)	(1,213,428)	-	-
කපා හැරීම	(678)	-	-	-
අපහතනය සඳහා වෙන් කිරීම	(111,104)	-	-	-
වර්ෂය අවසානයේදී	13,158,480	11,057,326	-	-

කොළඹ 03 (ගුණනි නයිට් කළමනාකරණ) ගාලුපාරේ අංක 116 දරණ ස්ථානයේ කොටසක් සම්පූර්ණ කරනු ලැබ ඇති දේපළ වලින් සමන්විත සිතෝ ලංකා තොටුපොළ ඇන්ඩ් ස්පා (පුයිවෙට්) ලිමිටඩ් හි මූලධන කටයුතු කෙරෙමින් පවතී.

ලංකා තොටුපොළ කෝපරේෂන් පීඑල්සී හි ක්‍රියාත්මක වන මූලධන කටයුතු ප්‍රධාන වශයෙන් රෝහල් තොරතුරු පද්ධතිය ඒකාබද්ධ කිරීමේ ව්‍යාපෘතිය මත දරන ලද පිරිවැයෙන් සමන්විත වේ.

දේපළ, පිරිසත සහ උපකරණ

ශ්‍රී ලංකා ගිණුම්කරණ ප්‍රමිති (ශ්‍රී.ලං.ගි.ප්‍ර.) ට අනුව, හමිබන්තොට නයිට් තොටුපොළ ඉදි කිරීම ආරම්භ කිරීමට අදාළව දරන ලද මූලික පිරිවැය ප්‍රාග්ධනකරණය කරන ලදී. සමාගමේ අධ්‍යක්ෂ මණ්ඩලය විසින් තොටුපොළ ඉදි කිරීමට කටයුතු නවතා දැමීමට තීරණය කරන ලදී. එහි ප්‍රතිඵලයක් වශයෙන් මෙම පිරිවැය ආශ්‍රිත අනාගත ආර්ථික ප්‍රතිලාභ කොටස් වලට ගලා යාම සිදුවිය නොහැකි බැවින් ව්‍යාපෘතිය මත දැනට දරන පිරිවැය අපහායනවී ඇති බවට සලකන ලදී. එසේ නොයින්, දැනට ක්‍රියාත්මකවන ප්‍රාග්ධන කටයුතුවල අපහායනය සඳහා වෙන් කර ඇති රුපියල් 111,103,548/- ක මුදල මූල්‍ය ප්‍රකාශවල වාර්තා කර ඇත.

8.1.4. සම්පූර්ණයෙන් අවප්‍රමාණය කරනු ලැබූ වත්කම්

පිලිවෙලින් ශ්‍රී ලංකා රක්ෂණ සංස්ථාවෙන් ගෙන ආ දළ ප්‍රමාණය වන රුපියල් මිලියන 286.5 (2014 - රුපියල් මිලියන 286.5) ලංකා තොටුපොළ කෝපරේෂන් පීඑල්සී වෙතින් රුපියල් මිලියන 1.37 (2014 - රුපියල් මිලියන 1.32) ද ලංකා ලීටරෝ ගැස් ලිමිටඩ් වෙතින් රුපියල් මිලියන 19.662 (2014 රුපියල් මිලියන 15.316) සහ ලංකා ලීටරෝ ගැස් වර්මනල් (පුයිවෙට්) ලිමිටඩ් වෙතින් රුපියල් මිලියන 382,000 (2014 රුපියල් 382,000) සහිතව සම්පූර්ණයෙන් අවප්‍රමාණය කරනු ලැබූ වත්කම් දේපළ, පිරිසත සහ උපකරණවලට ඇතුළත්ය.

8.1.5. වත්කම්වල යෝග්‍යතාවය නැවත පරීක්ෂා කිරීම

ලංකා ලීටරෝ ගැස් වර්මනල් (පුයිවෙට්) ලිමිටඩ් සහ ලීටරෝගැස් ලංකා ලිමිටඩ් සමඟ විශේෂ වත්කම්: ගබඩා වැඩ, ජලනල, තොම්පාහාර ස්ථාවර උපකරණ, පිරිසත සහ යන්ත්‍රෝපකරණ එල්පීසී කර්මාන්තය තුළ භාවිතා කිරීම සඳහා එකී වත්කම් අවශ්‍ය ආරක්ෂිත මට්ටම සපුරා තිබේද යන්න සහතික කිරීම සඳහා විටින් විට පරීක්ෂා කිරීම, ඇගයීම සහ නැවත යෝග්‍යතාවය පරීක්ෂා කිරීම අවශ්‍ය වේ. භාවිතා කිරීම සඳහා එවැනි වත්කම්වල යෝග්‍යතාවය නැවත පරීක්ෂා කරනු ලබන විට එකී වත්කම්වලට අදාළ සම්මුඛිත අවප්‍රමාණය වීම නැවත හඳුනාගනු ලැබේ. නැවත යෝග්‍යතාවය පරීක්ෂා කිරීමෙන් පසුව, වත්කම් ආශ්‍රිත ආර්ථික ප්‍රතිලාභ සමාගමේ කොටස්වලට ප්‍රවාහය වන බවට අපේක්ෂා කරනු ලබන බැවින්, වත්කම්වල පෙර ලබන වටිනාකම සහ නැවත යෝග්‍යතාවය පරීක්ෂා කිරීම සඳහා දරනු ලබන අතිරේක පිරිවැය ප්‍රාග්ධනීකරණය කරනු ලබයි. ඒ අනුව වර්ෂය තුළදී ලීටරෝ ගැස් වර්මනල් ලංකා (පුයිවෙට්) ලිමිටඩ් සහ ලීටරෝ ගැස් ලංකා ලිමිටඩ් විසින් උපකරණ එල්පීසී ගබඩා වැඩ, ජලනල සහ සවිකිරීම්වල වටිනාකම වන පිලිවෙලින් රුපියල් 9,499,050 සහ රුපියල් 17,225,000 නැවත හඳුනාගනු ලැබ ඇත.

8.1.6. වර්ගීකරණය තුළ වෙනස්වීම

පවත්නා වර්ෂය තුළ වර්ෂ අවසානයට දේපළ, පිරිසත සහ උපකරණ වඩා යෝග්‍ය ලෙස ඉදිරිපත් කිරීම ප්‍රක්ෂේපණය කිරීම පිණිස බදු දේපළ සිට දේපළ පිරිසත, උපකරණ යටතේ වර්ගීකරණය කරනු ලැබූ තෙලන්කෝ තොටුපොළ සහ ස්පාස් (පුයිවෙට්) ලිමිටඩ් හි බදු ඉඩමේ වර්ගීකරණය සමූහය විසින් වෙනස් කරන ලදී. අනුකූලවීම් සඳහා මූල්‍ය තත්ව ප්‍රකාශයේ සඳහන් සාපේක්ෂ වටිනාකම නැවත වර්ගීකරණය කරනු ලැබූ අතර එහි ප්‍රතිඵලයක් වූයේ බදු දේපළවල සිට දේපළ පිරිසත සහ උපකරණ දක්වා රුපියල් 171,739,237 කින් නැවත වර්ගීකරණය වීමයි. මෙම නැවත වර්ගීකරණය මගින් ලාභ හෝ අලාභ ප්‍රකාශයට සහ අනෙකුත් විස්තරාත්මක ආදායමට කිසිම බලපෑමක් ඇති නොවීය.

8.1.7 වත්කම් ප්‍රත්‍යාගණනය

ශ්‍රී ලංකා රක්ෂණ සංස්ථාව - සමාගම

ස්ථානය	ඉඩමේ විශාලත්වය	ඉඩම රු.'000	ගොඩනැගිල්ල රු.'000	මුළු ගණන රු.'000	ගෙන ආ අගය රු.'000
කොළඹ 2, යුනියන් පෙදෙස, අංක 288 පිහිටි ඉඩම	A 01 R 00 P 20.35	1,352,625	30,837	1,383,462	5,047
කොළඹ 2, යුනියන් පෙදෙස, අංක 267 පිහිටි ඉඩම	A 0 R 0 P 37.62	263,340	399,845	663,185	5,855
කොළඹ 2, වෙබ්සෝල් විද්‍යා, අංක 21 පිහිටි ඉඩම	A 02 R 00 P 05.62	1,850,750	1,784,716	3,635,466	101,751
තෙලවල, කටුබැද්ද, මොරටුව පිහිටි ඉඩම	A 02 R 00 P 13	149,850	47,912	197,762	2,380
වැව පාර, 4වෙනි පටුමග, අනුරාධපුරය පිහිටි ඉඩම	A 0 R 0 P 30	6,750	4,392	11,142	297
මහ විද්‍යා, 2වෙනි පටුමග, අනුරාධපුරය පිහිටි ඉඩම	A 0 R 0 P 34.9	61,075	7,768	68,843	742
රෝහල පාර, සාපනය, අංක 571 පිහිටි ඉඩම	A 0 R 1 P 26.38	106,208	21,803	128,011	629
නුවර විද්‍යා, නුවර, අංක 25 පිහිටි ඉඩම	A 0 R 0 P 16.45	102,812	31,514	134,326	20,867
රාජපක්ෂ බ්‍රෝඩ්වේ, මීගමුව, අංක 20 පිහිටි ඉඩම	A 0 R 0 P 19	47,500	48,883	96,383	2,030
	A 0 R 0 P 47.89	131,698	25,142	156,840	1,333
උද්‍යාන පාර, නුවරඑළිය, අංක 60/1 පිහිටි ඉඩම	A 0 R 02 P 23.01	113,311	3,950	117,261	735
දඹුල්ල පාර, කුරුණෑගල, අංක 16/1 පිහිටි ඉඩම	-	-	58,605	58,605	2,935
පුලුන්සිගම, හඟුරක්ගොඩ, අංක. 14ඒ පිහිටි ඉඩම	A 0 R 0 P 49.42	3,459	1,125	4,584	308
මහ විද්‍යා, ත්‍රිකුණාමලය, අංක 66 පිහිටි ඉඩම	A 0 R 01 P 37.65	77,650	10,403	88,053	2,023
රත්නපුර පාර, අච්ඡායාපිල්ල, අංක 77 පිහිටි ඉඩම	A 0 R 0 P 30.75	84,563	3,541	88,104	2,192
බෞද්ධාලෝක මාවත, ගම්පහ පිහිටි ඉඩම	A 0 R 0 P 24.54	67,485	-	67,485	3,759
ගඟ අසල පාර, කලුතර, අංක 14 පිහිටි ඉඩම	A 0 R 0 P 61.9	29,403	-	29,403	3,551
මීගමුව පාර, මාරවිල, අංක 32 පිහිටි ඉඩම	A 0 R 0 P 10	8,000	3,723	11,723	1,910
බෝවලගම, ඕර්ස්සගල, නුවර, අංක 195 පිහිටි ඉඩම	A 0 R 01 P 02	10,500	5,084	15,584	3,516
අලුත්පාර, අම්බලන්ගොඩ, අංක 97 පිහිටි ඉඩම	A 0 R 01 P 02	94,500	34,072	128,572	2,299
කොළඹ පාර, පිළිමතලාව, අංක 211/සී පිහිටි ඉඩම	A 0 R 0 P 08	20,000	11,940	31,940	20,059
කුරුණෑගල පාර, හලාවත, අංක 42 පිහිටි ඉඩම	A 0 R 0 P 15.63	31,260	-	31,260	2,599
මියුණෑගම, මහියංගණය, අංක 38 පිහිටි ඉඩම	A 0 R 0 P 09.96	4,980	494	5,474	217
බෝගහරන්ත, දික්වැල්ල පාර, බෙලිඅත්ත පිහිටි ඉඩම	A 0 R 01 P 27.13	35,243	-	35,243	27,907
රාගල පාර, රිඛල්ලගස්කඩ, අංක 68 පිහිටි ඉඩම	A 0 R 0 P 6.832	17,080	5,645	22,725	18,586
ගොරකොදුණිය, යටිනුවර, නුවර පිහිටි ඉඩම	A 0 R 02 P 40.17	26,730	-	26,730	15,599
කොත්මලේ පාර, නාවලපිටිය, අංක 69 පිහිටි ඉඩම	A 0 R 0 P 05	11,250	9,756	21,006	13,732
තංගල්ල පාර, තවලුවිල, අම්බලන්තොට අංක 157 පිහිටි ඉඩම		5,250	-	5,250	7,091
වඩුගොඩපිටිය විද්‍යා, නුවර, අංක 6 පිහිටි ඉඩම		31,875	14,509	46,384	16,908
මහ විද්‍යා, කෑගල්ල, අංක 389 පිහිටි ඉඩම		20,652	-	20,652	15,491
කවිචේරි හන්දිය, නුවර පාර, සාපනය පිහිටි ඉඩම		9,400	-	9,400	265
		4,775,199	2,565,659	7,340,858	302,612

මූල්‍ය ප්‍රකාශ පිළිබඳ සටහන් (ඉතිරිය)

දෙසැම්බර් 31 දිනට	2015 රු.'000	2014 රු.'000
8. දේපළ, පිරිසත සහ උපකරණ		
8.2 සමාගම		
ගෙන ආ ප්‍රමාණය	8,112,393	8,585,240
	8,112,393	8,585,240

	ඉඩම රු.'000	සිත්තකිකර ඉඩමේ ගොඩනැගිලි රු.'000	බදු ඉඩමේ ගොඩනැගිලි රු.'000	උපකරණ රු.'000	ගෘහ භාණ්ඩ සහ සවිකිරීම් රු.'000	මෝටර් වාහන රු.'000
පිරිවැය/ඇගයීම						
2015 ජනවාරි 1 දිනට ශේෂය	4,775,199	2,677,393	8,778	606,646	250,307	359,709
වර්ෂය තුළ එකත් කිරීම්	-	23,409	-	25,385	8,457	3,500
ප්‍රත්‍යාගණනය	-	-	-	(263,356)	(62,360)	-
අපතරණය කිරීම්	-	-	-	-	-	(31,870)
මාරුකිරීම්	-	-	-	(1,251)	(338)	-
2015 දෙසැම්බර් 31 දිනට ශේෂය	4,775,199	2,700,802	8,778	367,424	196,066	331,339
ක්ෂය කිරීම						
2015 ජනවාරි 1 දිනට ශේෂය	-	-	-	335,394	85,608	150,958
වර්ෂය තුළ ක්ෂය කිරීම්	-	135,143	-	66,446	20,212	89,635
ප්‍රත්‍යාගණනය	-	-	-	(160,048)	(46,831)	-
අපතරණය කිරීම්	-	-	-	-	-	(20,673)
භාණ්ඩ පත්වීම	-	-	-	-	-	40
2015 දෙසැම්බර් 31 දිනට ශේෂය	-	135,143	-	241,792	58,989	219,960
ගෙන ආ ප්‍රමාණය						
2015 දෙසැම්බර් 31 දිනට	4,775,199	2,677,393	8,778	271,252	164,699	208,751
2015 දෙසැම්බර් 31 දිනට	4,775,199	2,565,659	8,778	125,632	137,077	111,379

වර්ෂය තුළදී සමාගම විසින් රුපියල් මිලියන 85,062 (2014 - රුපියල් මිලියන 152,694) ක් වටිනා දේපළ, පිරිසත සහ උපකරණ අත්කරගෙන ඇත. ණය ගැනීම් වලට හිලවු වශයෙන් තැන්පත් කරන ලද වත්කම් නොමැත.

විදුලි ජෙනරේටර් සහ මගී සෝපානය රු.'000	සවිකිරීම් රු.'000	වායු සම්කරණ පිරියත රු.'000	වෙනත් රු.'000	මුළු ගණන රු.'000
---	----------------------	----------------------------------	------------------	---------------------

152,855	258,884	203,521	19,765	9,313,057
3,040	83	8,452	12,736	85,062
(85,099)	(52,115)	(45,038)	(29,468)	(537,436)
-	-	-	-	(31,870)
196,923	(196,811)	149	1,328	-
267,719	10,041	167,084	4,361	8,828,813

25,049	84,030	39,881	6,897	727,817
31,295	4,676	28,131	2,985	378,523
(21,921)	(79,416)	(51,775)	(9,296)	(369,287)
-	-	-	-	(20,673)
-	-	-	-	40
34,423	9,290	16,237	586	716,420

127,806	174,854	163,640	12,868	8,585,240
233,296	751	150,847	3,775	8,112,393

මූල්‍ය ප්‍රකාශ පිළිබඳ සටහන් (ඉතිරිය)

දෙසැම්බර් 31 දිනට	සමුහය		සමාගම	
	2015 රු.'000	2014 රු.'000	2015 රු.'000	2014 රු.'000
9. ආයෝජන දේපල				
ජනවාරි 1 දිනට ශේෂය	1,203,431	1,333,645	465,231	549,600
දේපල, පිරිසහ සහ උපකරණවලින් මාරු කිරීම්	-	-	-	-
වර්ෂය තුළ එකතු කිරීම්	36,552	2,544	-	-
බදු දේපල වලින් මාරු කරන ලදී	-	21,680	-	-
සාධාරණ අගය ඉපයීම් (අලාභ)	1,659	(154,438)	-	(84,369)
දෙසැම්බර් 31 දිනට ශේෂය	1,241,642	1,203,431	465,231	465,231

සී/ස ශ්‍රී ලංකා රක්ෂණ සංස්ථාව විසින් පවත්වාගෙන යනු ලබන ආයෝජන දේපල කොළඹ 1 ශ්‍රීමත් බාරොන් ජයතිලක මාවතේ නො.6 දුරණ ස්ථානයේ පිහිටා ඇත. ඉඩමේ විශාලත්වය අ.0 රැ.0. පරි. 38.88 වන අතර ගොඩනැගිල්ලේ විශාලත්වය වර්ග අඩි 40,000 කි. සාධාරණ අයිතිය වෙනස්වීම නොවැදගත් බවට කළමනාකරණය විසින් සලකනු ලබන බැවින් 2015 දෙසැම්බර් 31 දිනට සාධාරණ අගය හඳුනාගෙන නොමැත.

කැනෙඩියන් හොටෙල්ස් සහ ස්පාස්(ප්‍රයිවේට්) ලිමිටඩ් විසින් පවත්වාගෙන යනු ලබන බදු දේපලදායී ආධිපති මාරු පිවිසුමේ වැලපැන පිහිටා ඇති බදු දේපල සහ දේපල තුළ ඉදිකරනු ලැබ ඇති ගොඩනැගිලි විවේක ගන්නා ස්ථානයකින් සහ ආහාර ගන්නා ස්ථානයකින් සමන්විත වේ. වැලපැන පිහිටා ඇති බදු දේපල 2011 අගෝස්තු 19 වන දිනේ ආරම්භව 99 අවුරුදු බදු කාලපරිච්ඡේදයකට මාරු සංවර්ධන අධිකාරියෙන් (RDA) ලබාගෙන ඇත. ඊට අමතරව කැනෙඩියන් හොටෙල්ස් සහ ස්පාස්(ප්‍රයිවේට්) ලිමිටඩ් විසින්, ඉහත සඳහන් දේපල තුළ ජලය සැපයීමේ යන්ත්‍රයක් ඉදි කිරීම් ක්‍රියාවලියක නිරතවී සිටියි.

9.1 සාධාරණ අගයන්වල මිම්ම

9.1.1. සාධාරණ අගයේ අනුපිලිවෙල

යෝග්‍ය වෘත්තීය සුදුසුකම් සහ ඇගයීම් කරනු ලබන දේපලෙහි පිහිටීම සහ කාණ්ඩය පිලිබඳ මෑත අත්දැකීම් හඳුනාගනිමින් බාහිර ස්වාධීන දේපල තක්සේරු කරුවකු විසින් ආයෝජන දේපලෙහි සාධාරණ අගය තීරණය කරන ලදී.

ආයෝජන දේපලෙහි සාධාරණ අගයෙහි මිම්ම, එස්එල්එච්ආර්එස් 13 - සාධාරණ අගය කිරීමේ මිම්ම පදනම් කරගෙන 2වන මට්ටම වශයෙන් වර්ග කරනු ලැබ ඇත.

9.1.2. ඇගයීමේ ශිල්පීය ක්‍රමය සහ වැදගත් නිරීක්ෂණය කළ නොහැකි යෙදවුම්

ඇගයීමේ ශිල්පීය ක්‍රමය	සමාගමේ නම	නිරීක්ෂණය කළ නොහැකි යෙදවුම්	නිරීක්ෂණය කළ නොහැකි ප්‍රධාන ගෙවුම් සහ සාධාරණ ඇගයීමේ මිම්ම අතර අන්තර් සම්බන්ධතාවය
අනාගත මූල්‍ය ප්‍රවාහයේ වර්තමාන වටිනාකම ලෙස සලකනු ලබන ආයෝජන පදනම්කර ගත් අගය භාවිත කරනු ලැබ ඇත. මෙයට ලැබිය යුතු සේවා ගාස්තු සහිතව වර්තමානයේ උපයනු ලැබූ තර්ෂ කුලී ආදායම පදනම්කරගනු ලැබයි. මෙහෙයුම් වියදම් ආවරණය කර ගැනීම සඳහා අඩුකිරීම් සහිත වෙනත් ආදායම් ද සැලකිල්ලට ගනු ලබනු ඇත.	කැනෙඩියන් හොටෙල්ස් සහ ස්පාස් (ප්‍රයිවේට්) ලිමිටඩ්	1. අනාගත කුලී සහ අනෙකුත් ආදායම් 2. අනාගත මෙහෙයුම් වියදම් 3. වට්ටම් අනුපාත	1. අනාගත කුලී සහ අදාළ ආදායම් වෙනස්වීම 2. අනාගත මෙහෙයුම් වියදම් වෙනස් වීම 3. වට්ටම් අනුපාත වෙනස්වීමෙන් නම්
	ශ්‍රීලංකා	අනාගත කුලී ආදායම	අනාගත කුලී හා ආදායම් වෙනස්වීමෙන් නම් ඇස්තමේන්තුගත සාධාරණ අගය ඉහළ (පහළ) යනු ඇත.

දෙසැම්බර් 31 දිනට	සමුහය		සමාගම	
	2015 රු.'000	2014 රු.'000	2015 රු.'000	2014 රු.'000
10. බදු දේපළ				
ඉඩමට බදු දේපළ අයිති (සටහන 10.1)	20,537	20,806	20,537	20,806
බදුමත ඉඩම භාවිතා කිරීමේ අයිතිය(සටහන 10.2)	178,222	164,458	-	-
දෙසැම්බර් 31 දිනට ශේෂය	198,759	185,264	20,537	20,806

ජනවාරි 1 දිනට ශේෂය	සමුහය		සමාගම	
	2015 රු.'000	2014 රු.'000	2015 රු.'000	2014 රු.'000
10.1 ඉඩමට බදු දේපළ අයිතිය				
පිරවිය				
ජනවාරි 1 දිනට ශේෂය	28,015	28,015	28,015	28,015
දෙසැම්බර් 31 දිනට ශේෂය	28,015	28,015	28,015	28,015
ක්‍රමිකය				
ජනවාරි 1 දිනට ශේෂය	7,209	6,940	7,209	6,940
වර්ෂය තුළ ක්‍රමිකය	269	269	269	269
දෙසැම්බර් 31 දිනට ශේෂය	7,478	7,209	7,478	7,209
දෙසැම්බර් 31 දිනට ශුද්ධ ශේෂය	20,537	20,806	20,537	20,806

ශ්‍රී ලංකා රක්ෂණ සංස්ථාව විසින් පුත්තලම, රත්නපුර, පැරඩයිස් දූපත, බෙන්තොට, නුවරඑළිය, මඩකලපුව යන ස්ථානවල පිහිටි ඉඩම්වල බදු අයිතිය ශ්‍රී ලංකා රජයෙන් 99 අවුරුද්දකට ලබා ගන්නා ලදී. ශ්‍රී ලංකා වරලත් ගණකාධිකාරී ආයතනයේ නවීනී ගැටළු කාර්ය සාධක බලකායේ 11 වන නියමය මත පදනම්ව, එම ඉඩම් ප්‍රත්‍යාගණන අගයන්මත සඳහන් කරන ලදී. එකී නියමයන්ට සිදුකළ සංශෝධනයේ ප්‍රතිඵලයක් වශයෙන්, සමාගම වර්තමානයේ එම ඉඩම්වල බදු අයිතිය ශ්‍රී ලංකා ගිණුම් ප්‍රකාශ 19 ක්‍රියාත්මක වන දිනට මූල්‍ය තත්ත්ව ප්‍රකාශනය තුළ වාර්තා ගත අගයක් දැරයි. සංශෝධිත නවීනී ගැටළු කාර්ය සාධක බලකායේ නියමය මගින් තවදුරටත් බදු දේපළ ප්‍රත්‍යාගණනයට අවසර නැත. ඉඩමට ඇති බදු දේපළ අයිතියේ පෙර ප්‍රත්‍යාගණනයට අවසර නැත. ඉඩමට ඇති බදු දේපළ අයිතියේ පෙර පැත්තගණනයට අදාළව ත්‍යාගණන අතිරික්තය යටතේ රැපියල් මිලියන 2418 ප්‍රමාණයක් සකන්ධය තුළ පවතී.

මූල්‍ය ප්‍රකාශ පිළිබඳ සටහන් (ඉතිරිය)

දෙසැම්බර් 31 දිනට	සමුහය		සමාගම	
	2015 රු.'000	2014 රු.'000	2015 රු.'000	2014 රු.'000
10.2 අත්කාරම් බදු වාරකය				
අත්කාරම් බදු වාරකය				
ජනවාරි 1 වන දිනට ශේෂය	164,457	169,398	-	-
කාලපරිච්ඡේදය තුළ ගෙවූ වාරිකය	18,546	21,506	-	-
කාලපරිච්ඡේදය තුළ ක්‍රමක්ෂය	(4,781)	(4,766)	-	-
ආයෝජන දේපළවලට මාරු කිරීම	-	(21,680)	-	-
දෙසැම්බර් 31 දිනට ශේෂය	178,222	164,458	-	-

ශ්‍රී ලංකා රක්ෂණ සංස්ථාවේ පරිපාලන සමාගමක් වන ලංකා හොස්පිටල් සමාගම පීඑල්සී 1999 වර්ෂයේදී නාගරික සංවර්ධන අධිකාරිය සසමග 99 අවුරුදු බදු ගිවිසුමකට ඇතුළත් වී ඇත. ගිවිසුම්ප්‍රකාරව, රුපියල් මිලියන 18,546,522/- ප්‍රමාණයක් සමාගම විසින් වර්ෂ 2025 දක්වා ගෙවිය යුතු අතර අවසන් වාරික ගෙවීම වන රු. 9,273,274/- මුදල 2026 දී ගෙවිය යුතුය. 2015 දෙසැම්බර් 31 දින වන විට රුපියල් මිලියන 194 ක මුදලක් 2026 වනවිට ගෙවිය යුතුය. (2014 දෙසැම්බර් 31 - රුපියල් මිලියන 213) එක් එක් වාරිකය මත ගෙවූ බදුකුලිය ඉදිරියට ගෙනයන අතර එකී ගිවිසුමට අනුකූලව 99 අවුරුදු බදු කාලසීමාවක් තුළ ක්‍රමක්ෂය කෙරේ.

කැනෙඩියන් හොටෙල්ස් සහ ස්පාස් (පුලිවෙට්) ලිමිටඩ් විසින් වසර 30 ක කාල පරිච්ඡේදයක් සඳහා නාගරික සංවර්ධන අධිකාරිය වෙතින් 2014 මාර්තු 1 වන දින වැලපැන්න පිහිටි බදු ඉඩම් කොටස් දෙකක් ලබාගෙන ඇත. විවේකය ගත කිරීමේ ස්ථානයන් හා ආහාර ලබා ගැනීමේ එළිමහන් ස්ථානයක් ඉදිකර ඇති දකුණු අධිවේගී මාර්ග පිවිසුමේ පිහිටා ඇති ප්‍රධාන දේපළට යැබදව මෙම දේපළ පිහිටා ඇත. මෙම දේපළ දැලට ලංකා සී/ස ලිට්රෝ ගෘස් සමාගම විසින් භාවිතා කරනු ලබන අතර ඒ සඳහා කුලිය අයකරනු ලබයි.

දෙසැම්බර් 31 දිනට ශේෂය	සමුහය		සමාගම	
	2015 රු.'000	2014 රු.'000	2015 රු.'000	2014 රු.'000
11. අස්පායන් වත්කම්				
කීර්ති නාමය අත්පත් කර ගැනීම සටහන 11.1)	2,992,805	2,992,805	-	-
පරිගණක මෘදුකාංග සටහන 11.2)	276,699	173,966	215,625	141,336
	3,269,504	3,166,771	215,625	141,336
11.1 කීර්ති නාමය අත්පත් කර ගැනීම				
පිරිවැය				
දෙසැම්බර් 31 දිනට ශේෂය	2,992,805	2,992,805	-	-
දෙසැම්බර් 31 දිනට ශේෂය	2,992,805	2,992,805	-	-

එක් එක් එකකයට වෙන් කරන ලද කීර්ති නාමයේ එකතු කරගෙන ආ ප්‍රමාණය පහත පරිදි වේ:

	2015 රු. මිලියන	2014 රු. මිලියන	2015 රු. මිලියන	2014 රු. මිලියන
ලංකා හොස්පිටල් සමාගම පීඑල්සී	1,577	1,577	-	-
ලංකා ලිට්රෝ ගෘස් සමාගම	842	842	-	-
Litro Gas Terminal Lanka (Pvt) Ltd	574	574	-	-
	2,993	2,993	-	-

වෙන් කිරීමක් අවශ්‍ය වන අස්පායන් වත්කම්වල ස්ථිර අපනයනයක් නොමැත.

දෙසැම්බර් 31 දිනට	සමුහය		සමාගම	
	2015 රු.'000	2014 රු.'000	2015 රු.'000	2014 රු.'000
11.2 පරිගණක මෘදුකාංග				
පිරිවැය				
ජනවාරි 1 දිනට ශේෂය	276,882	182,901	240,210	175,444
එකතු කිරීම්	137,656	93,981	126,679	64,766
ප්‍රාග්ධන කටයුතු වලින් මාරු කිරීම - ක්‍රියාත්මක කිරීම	25,445	-	-	-
දෙසැම්බර් 31 දින වනවිට ශේෂය	439,983	276,882	366,889	240,210
ක්‍රමක්ෂය				
ජනවාරි 1 දිනට ශේෂය	102,916	56,104	98,874	55,403
ක්‍රමක්ෂ ගාස්තු	57,157	46,812	49,179	43,471
අපනයනය වීම	3,211	-	3,211	-
දෙසැම්බර් 31 දිනට ශේෂය	163,284	102,916	151,264	98,874
දෙසැම්බර් 31 දිනට ශුද්ධ ශේෂය	276,699	173,966	215,625	141,336

දෙසැම්බර් 31 දිනට	සමුහය		සමාගම	
	2015 රු.'000	2014 රු.'000	2015 රු.'000	2014 රු.'000
12. ඔප්පු හිමියන්ට ණය				
ජනවාරි 1 දිනට ශේෂය	1,510,067	1,578,196	1,510,067	1,578,196
වර්ෂය තුළ ලබාදුන් ණය	459,547	506,943	459,547	506,943
ණයමත ලැබිය යුතු පොලිය	350,557	253,264	350,557	253,264
වර්ෂය තුළ පියවන ලද ණය (හිමිකම් වලට නාතිපුරණ වශයෙන්)	(750,829)	(828,336)	(750,829)	(828,336)
දෙසැම්බර් 31 දිනට ශේෂය	1,569,342	1,510,067	1,569,342	1,510,067

2015 වර්ෂයේ දෙසැම්බර් 31 දිනට ඔප්පු හිමියන්ට ලබාදුන් ණයවල පවාරණ අගය රුපියල් මිලියන 2.582 ක් විය. (2014 - රුපියල් මිලියන 2,809) සමාගම විසින් වෙළඳපොල අනුපාතයට ඔප්පු ණය ලබා දෙන අතර මේ නිසා මූලික හඳුනාගැනීම සාධාරණ අගයට ගෙවිය යුතු පොලී සහ උපචිත ඇතුළත්ව ණයෙහි ලැබිය යුතු මුළු මුදල පවාරණ අගය ඉක්මයන්නේ නම්, ඔප්පුව අවසන්වන අතර බලරහිත බවට පත්වේ. ඔප්පු ණයට යටත්වන සියළුම ඔප්පු මත උකස් සමාගම සතුවන අතර මෙය ඔප්පු ණය මත සමාගමේ ණය අනාවරණය අඩු කරයි. ලැබිය යුතු මුළු ගණන පවාරණ අගය ඉක්මවන අවස්ථාවල ණයවල විය හැකි අඩුවීම් අලාභ අධ්‍යක්ෂ මණ්ඩලය විසින් තක්සේරුකර ඇති අතර ජීවිත ඔප්පු හිමියන්ගේ ණය සම්බන්ධයෙන් වාර්තාකරණ දිනයට මූල්‍ය ප්‍රකාශයන් තුළ අය කරනු ලැබේ. ඔප්පු හිමියන්ගේ ණයවල ඉදිරියට ගෙනා අගය වාර්තා කරන දිනට සාධාරණ අගයට ආසන්න වේ.

මූල්‍ය ප්‍රකාශ පිළිබඳ සටහන් (ඉතිරිය)

	සමුහය		සමාගම	
	2015 රු.'000	2014 රු.'000	2015 රු.'000	2014 රු.'000
13. ලැබිය යුතු ප්‍රතිරක්ෂණ				
ගෙවන ලද හිමිකම් මත ලැබිය යුතු ප්‍රතිරක්ෂණ	365,262	225,175	365,262	225,175
හිඟ හිමිකම් මත ලැබිය යුතු ප්‍රතිරක්ෂණ	976,138	1,003,992	976,138	1,003,992
හිඟ හිමිකම් මත ලැබිය යුතු ප්‍රතිරක්ෂණ	(66,296)	(22,322)	(66,296)	(22,322)
	1,275,104	1,206,845	1,275,104	1,206,845

ලැබිය යුතු රක්ෂණ අපහායනය වීම

වාර්තා කරන දිනට ලැබිය යුතු ප්‍රතිරක්ෂණ මත විය හැකි අපහායනය වීමේ පාඩුව අධ්‍යක්ෂ මණ්ඩලය විසින් තක්සේරු කර ඇති අතර මූල්‍ය ප්‍රකාශනයන් තුළ ප්‍රමාණවත් ප්‍රතිපාදන සිදුකර ඇත. ලැබිය යුතු ප්‍රතිරක්ෂණ වල ඉදිරියට ගෙනා අගය වාර්තා කරන දිනට සාධාරණ ලැබිය යුතු ප්‍රතිරක්ෂණවල ඉදිරියට ගෙනා අගය වාර්තා කරන දිනට සාධාරණ අගයට ආසන්න වේ.

දෙසැම්බර් 31 දිනට	සමුහය		සමාගම	
	2015 රු.'000	2014 රු.'000	2015 රු.'000	2014 රු.'000
14. ලැබිය යුතු වාරික				
14.1 ඔප්පු හිමියන්ගෙන් ලැබිය යුතු වාරික				
ඔප්පු හිමියන්ගෙන් ලැබිය යුතු වාරික	2,605,568	2,429,106	2,605,568	2,429,106
	2,605,568	2,429,106	2,605,568	2,429,106
ලැබිය යුතු වාරික මත අපහායනය				
වර්ෂය ආරම්භයේදී	(217,828)	(27,070)	(217,828)	(27,070)
වර්ෂය තුළ සිදු කරන ලද ප්‍රතිවර්තන	115,525	(190,758)	115,525	(190,758)
වර්ෂය අවසානයේදී	(102,303)	(217,828)	(102,303)	(217,828)
ඔප්පු හිමියන්ගෙන් ලැබිය යුතු වාරිකවල උප එකතුව	2,503,265	2,211,278	2,503,265	2,211,278

14.2 නියෝජිතයන්ගෙන්, තැරැව්කරුවන්ගෙන් සහ අතර මැදියන්ගෙන් ලැබිය යුතු වාරික

නියෝජිතයන්ගෙන් හා තැරැව්කරුවන්ගෙන් ලැබිය යුතු වාරික	760,212	719,633	760,212	719,633
	760,212	719,633	760,212	719,633

ලැබිය යුතු වාරික මත අපහායනය

වර්ෂය ආරම්භයේදී	(72,609)	(9,023)	(72,609)	(9,023)
වර්ෂය තුළ සිදු කරන ලද ප්‍රතිවර්තන	38,508	(63,586)	38,508	(63,586)
වර්ෂය අවසානයේදී	(34,101)	(72,609)	(34,101)	(72,609)
නියෝජිතයන් හා තැරැව්කරුවන්ගෙන් ලැබිය යුතු වාරිකවල උප එකතුව	726,111	647,024	726,111	647,024
ලැබිය යුතු වාරිකවල මුළු එකතුව	3,229,376	2,858,302	3,229,376	2,858,302

වාර්තා කරන දිනට ලැබිය යුතු වාරික මත වියහැකි අපහායනය වීමේ පාඩුව අධ්‍යක්ෂ මණ්ඩලය විසින් තක්සේරු කර ඇති අතර මූල්‍ය ප්‍රකාශන තුළ ප්‍රමාණවත් ප්‍රතිපාදන සිදුකර ඇත.

15. විලම්බිත බදු වත්කම් හා බැරකම්

15.1 හඳුනාගත් විලම්බිත බදු වත්කම් හා බැරකම්

15.1.1 විලම්බිත බදු ශේෂයන් තුළ සංවලනය

පහත සඳහන් දෑ වලට ආරෝපනය කළ හැකි විලම්බිත බදු වත්කම් සහ බැරකම්;

සමූහය	ජනවාරි 1 දිනට ශුද්ධ ශේෂය 2015	හඳුනාගත් මාසය හෝ පාඩුව	හඳුනාගත් මිසිඳුපයි	දෙසැම්බර් 31 දිනට ශුද්ධ ශේෂය 2015	විලම්බිත බදු වත්කම්	විලම්බිත බදු බැරකම්
දේපළ, පිරිසිදු සහ උපකරණ	3,084,704	122,721	(47,081)	3,160,344	-	3,160,344
අස්පෘශ්‍ය වත්කම්	-	1,137	-	1,137	-	1,137
ආයෝජන දේපළ	62,811	151,588	-	214,399	-	214,399
සේවක ප්‍රතිමා	(218,377)	(24,219)	(2,354)	(244,950)	(244,950)	-
ඉදිරියට ගෙනා බදු අලාභ	(60,130)	(13,055)	-	(73,185)	(73,185)	-
අලෙවිය සඳහා වන මූල්‍ය වත්කම්	-	(21,312)	8,824	(12,488)	(12,488)	-
ලේඛනගත නොගමන ප්‍රතිපාදන	(2,881)	(100)	-	(2,981)	(2,981)	-
වෙළඳාම මත ලැබිය යුතු වෙන් කිරීම්	(118,574)	29,925	-	(88,649)	(88,649)	-
	2,747,553	246,685	(40,611)	2,953,627	(422,253)	3,375,880

	ජනවාරි 1 දිනට ශුද්ධ ශේෂය 2014	හඳුනාගත් මාසය හෝ පාඩුව	හඳුනාගත් මිසිඳුපයි	දෙසැම්බර් 31 දිනට ශුද්ධ ශේෂය 2014	විලම්බිත බදු වත්කම්	විලම්බිත බදු බැරකම්
දේපළ, පිරිසිදු සහ උපකරණ	2,943,533	137,489	3,683	3,084,705	-	3,084,705
ආයෝජන දේපළ	54,750	8,061	-	62,811	-	62,811
අලෙවිය සඳහා ඇති මූල්‍ය වත්කම්	-	-	-	-	-	-
සේවක ප්‍රතිමා	(206,083)	(37,113)	(35,313)	(278,509)	(278,509)	-
ඉදිරියට ගෙනා බදු අලාභ	-	-	-	-	-	-
ලේඛනගත නොගමන වෙන් කිරීම්	(2,881)	-	-	(2,881)	(2,881)	-
වෙළඳාම මත ලැබිය යුතු වෙන් කිරීම්	(41,602)	(76,972)	-	(118,574)	(118,574)	-
	2,747,717	31,465	(31,630)	2,747,552	(399,964)	3,147,516

මූල්‍ය ප්‍රකාශ පිළිබඳ සටහන් (ඉතිරිය)

15. විලම්බිත බදු වත්කම් හා බැරකම් (ඉතිරිය)

15.1 හඳුනාගත් විලම්බිත බදු වත්කම් හා බැරකම්

සමාගම	ජනවාරි 1 දිනට ඉද්ධ ශේෂය 2015	හඳුනාගත් ලාභ හෝ පාඩු	හඳුනාගත් හිසිඳුයි	දෙසැම්බර් 31 දිනට ඉද්ධ ශේෂය 2015	විලම්බිත බදු වත්කම්	විලම්බිත බදු බැරකම්
දේපළ, පිරිසිදු සහ උපකරණ	962,147	(93,220)	(47,081)	821,846	-	821,846
ආයෝජන වත්කම්	-	-	-	-	-	-
ආයෝජන දේපළ	-	130,265	-	130,265	-	130,265
සේවක ප්‍රතිලාභ	(187,146)	(20,545)	3,013	(204,678)	(204,678)	-
ඉදිරියට ගෙනා බදු ආලාභ	-	-	-	-	-	-
ආලෝමිත සඳහා වන මූල්‍ය වත්කම්	-	(21,312)	8,824	(12,488)	(12,488)	-
ලේඛනගත තොගමත ප්‍රතිපාදන	-	-	-	-	-	-
වෙළඳාම මත ලැබිය යුතු ප්‍රතිපාදන	(118,574)	30,498	-	(88,076)	(88,076)	-
	656,427	25,686	(35,244)	646,869	(305,242)	952,111

	ජනවාරි 1 දිනට ඉද්ධ ශේෂය 2014	හඳුනාගත් ලාභ හෝ පාඩු	හඳුනාගත් හිසිඳුයි	දෙසැම්බර් 31 දිනට ඉද්ධ ශේෂය 2014	විලම්බිත බදු වත්කම්	විලම්බිත බදු බැරකම්
දේපළ, පිරිසිදු සහ උපකරණ	1,050,461	(92,091)	3,778	962,148	-	962,148
ආයෝජන දේපළ	-	-	-	-	-	-
ආලෝමිත සඳහා වන මූල්‍ය වත්කම්	-	-	-	-	-	-
සේවක ප්‍රතිලාභ	(129,672)	(23,270)	(34,205)	(187,147)	(187,147)	-
ඉදිරියට ගෙනා බදු ආලාභ	-	-	-	-	-	-
ලේඛනගත තොගමත ප්‍රතිපාදන	-	-	-	-	-	-
වෙළඳාම මත ලැබිය යුතු ප්‍රතිපාදන	(41,602)	(76,972)	-	(118,574)	(118,574)	-
	879,187	(192,333)	(30,427)	656,427	(305,721)	962,148

මූල්‍ය තත්ත්ව ප්‍රකාශයේ දක්වා ඇති විටිතාකම් පහත සඳහන් අගයන් මගින් නිරූපණය කරයි.

සමුහය	2015			2014		
	විලම්බිත බදු වත්කම්	විලම්බිත වගකීම්	ඉද්ධ විලම්බිත බදු (වත්කම්) /වගකීම්	විලම්බිත බදු වත්කම්	විලම්බිත වගකීම්	ඉද්ධ විලම්බිත බදු (වත්කම්) /වගකීම්
සී/ස ශ්‍රී ලංකා රක්ෂණ සංස්ථාව - පීච්	(97,889)	2,731	(95,158)	(89,504)	2,875	(86,629)
සී/ස ශ්‍රී ලංකා රක්ෂණ සංස්ථාව - පීච් නොවන	(207,352)	949,379	742,027	(216,216)	959,272	743,056
ලංකා නොස්ට්‍රිල් සමාගම පීඑල්සී	(14,861)	362,090	347,229	(12,638)	326,744	314,106
මුරිටෝ ගෘහ ලංකා සමාගම	(26,895)	1,289,874	1,262,979	(20,079)	1,066,825	1,046,746
මුරිටෝ ගෘහ ටර්මිනල් ලංකා සමාගම	(1,532)	688,201	686,669	(946)	728,920	727,974
කැරනාච්චි නොට්ලස් ඇන්කි සපාස් ප්‍රයිවේට් ලිමිටඩ්	(73,202)	83,474	10,272	(60,132)	62,815	2,683
කැන්ට්‍රිල් නොලේසිස් (ප්‍රයිවේට්) ලිමිටඩ්	(520)	129	(391)	(449)	65	(384)
	(422,251)	3,375,878	2,953,627	(399,964)	3,147,516	2,747,552

පහත සඳහන් වත්කම් හා බැරකම් පදනම් මත තාවකාලික පීච් නොවන විලම්බිත බදු සහ බැරකම් හඳුනාගනු ලැබේ.

පීචත	2015		2014	
	තාවකාලික වෙනස්වීම රු. '000	විලම්බිත බදු රු. '000	තාවකාලික වෙනස්වීම රු. '000	විලම්බිත බදු රු. '000
විලම්බිත බදු වත්කම්				
විශ්‍රාම ප්‍රතිලාභ බැඳීම	(349,605)	(97,889)	(319,660)	(89,504)
විලම්බිත බදු බැරකම්				
දේපල, පිරිසිදු සහ උපකරණ	9,756	2,731	10,269	2,875
විකිණීමට ඇති සංචිත	76,115	21,312	-	-
ශුද්ධ විලම්බිත බදු (වත්කම්/බැරකම්)	(263,735)	(73,846)	(309,391)	(86,629)
හඳුනා නොගත් විලම්බිත බදු බැරකම්	(76,115)	(21,312)	-	-
ශුද්ධ විලම්බිත බදු (වත්කම්/බැරකම්)	(339,849)	(95,158)	(309,391)	(86,629)

පීචත නොවන	2015		2014	
	Temporary difference Rs. '000	Deferred tax Rs. '000	Temporary difference Rs. '000	Deferred tax Rs. '000
විලම්බිත බදු වත්කම්				
විශ්‍රාම ප්‍රතිලාභ බැඳීම	(381,387)	(106,788)	(348,720)	(97,642)
එළවළු අතිරේක - භාණ්ඩාගාර බැඳීමකර	(44,602)	(12,488)	-	-
ලැබිය යුතු වාරික අපහායනය සඳහා ප්‍රතිපාදන	(314,559)	(88,076)	(423,480)	(118,574)
විලම්බිත බදු බැරකම්				
දේපල, පිරිසිදු සහ උපකරණ සහ ප්‍රත්‍යාගමන සංචිතල	2,925,414	819,115	3,425,971	959,272
ආයෝජන දේපල	465,231	130,264	-	-
ශුද්ධ විලම්බිත බදු (වත්කම්/බැරකම්)	2,650,097	742,027	2,653,770	743,056
		646,869		656,427

මූල්‍ය ප්‍රකාශ පිළිබඳ සටහන් (ඉතිරිය)

	සටහන	සමුහය		සමාගම	
		2015 රු.'000	2014 රු.'000	2015 රු.'000	2014 රු.'000
16. වෙනත් වත්කම්					
තොග	16.1	1,472,198	2,022,736	109,821	102,052
වෙනත් ලැබිය යුතු දෑ		1,637,617	2,452,937	1,573,886	2,471,043
වෙනත් ලැබිය යුතු දෑ මත අපහායනය		(126,841)	(124,386)	(126,841)	(124,386)
		1,510,776	2,328,551	1,447,045	2,346,657
ශ්‍රී ලංකා සකාගාර පීළිසි සමාගමෙන් ලැබිය යුතු ප්‍රමාණය		171,852	149,665	171,852	149,665
සේවක ණය	16.2	772,308	564,406	772,308	564,406
කලින් ගෙවූ සේවක පිරිවැය		347,099	159,759	347,099	159,759
වෙනත් ණය		504,705	208,985	504,705	208,985
ස්ථාවර වත්කම් මත අත්තිකාරම්		19,073	45,584	19,073	45,584
වෙළඳ සහ අනෙකුත් ලැබිය යුතු දෑ	16.3	1,124,848	1,181,175	-	-
ප්‍රධාන දෙපාර්තමේන්තුවේ ජංගම ගිණුම		-	-	-	-
ලැබිය යුතු එකතුකරු අගය මත බද්ධ		28,310	-	-	-
ලැබිය යුතු ඊ එස් සී		10,534	23,512	-	-
		5,961,703	6,684,373	3,371,903	3,577,108
16.1 තොගය					
රක්ෂණ		109,821	102,052	109,821	102,052
සෞඛ්‍ය රක්ෂණ		272,339	306,301	-	-
බල ශක්තිය		1,090,038	1,614,383	-	-
		1,472,198	2,022,736	109,821	102,052
යලපිතු තොග සඳහා වෙන් කිරීම්		-	-	-	-
		1,472,198	2,022,736	109,821	102,052
16.2 සේවකයින්ගෙන් ලැබිය යුත් ණය					
වර්ෂය ආරම්භයේදී		564,406	563,578	564,406	563,578
වර්ෂය තුළ ලබාදුන් ණය		927,509	147,283	927,509	147,283
වර්ෂය තුළ ආපසු ගෙවීම්		(560,411)	(180,409)	(560,411)	(180,409)
සේවක ණය මත සාධාරණ අගය ගැලපීම		(159,196)	33,954	(159,196)	33,954
වර්ෂය අවසානයේදී		772,308	564,406	772,308	564,406
16.3 වෙළඳ සහ අනෙකුත් ලැබිය යුතු දෑ					
වෙළඳ ලැබීම්					
වෙළඳ සහ අනෙකුත් ලැබීම්		552,659	666,428	-	-
අඛණ්ඩ ණය සඳහා වෙන් කිරීම		(24,583)	(17,284)	-	-
මුළු වෙළඳ ලැබීම් * ශුද්ධ		528,076	649,144	-	-
තැත්පතු සහ කලින් ගෙවීම්		266,977	335,183	-	-
අත්තිකාරම් සහ අනෙකුත් ලැබීම්		329,795	196,848	-	-
		1,124,848	1,181,175	-	-

දෙසැම්බර් 31 දිනට	සමුහය		සමාගම	
	2015 රු.'000	2014 රු.'000	2015 රු.'000	2014 රු.'000
17. රක්ෂණ ගිවිසුම් - විලම්බිත වියදම්				
ශුද්ධ විලම්බිත අත්කර ගැනීමේ වියදම්				
ඒකවර් 1 දිනට ශේෂය	393,946	384,242	393,946	384,242
ශුද්ධ විලම්බිත අත්කර ගැනීමේ වියදම් තුළ වැඩිවීම	76,457	9,704	76,457	9,704
දෙසැම්බර් 31 දිනට ශේෂය	470,403	393,946	470,403	393,946
විලම්බිත ප්‍රතිරක්ෂණ කොමිස්				
ඒකවර් 1 දිනට ශේෂය	(132,086)	(137,346)	(132,086)	(137,346)
විලම්බිත අත්කර ගැනීමේ වියදම් තුළ වැඩිවීම	20,674	5,260	20,674	5,260
දෙසැම්බර් 31 දිනට ශේෂය	(111,412)	(132,086)	(111,412)	(132,086)
ශුද්ධ විලම්බිත අත්කර ගැනීමේ වියදම්	358,991	261,860	358,991	261,860

දෙසැම්බර් 31 දිනට	සමුහය		සමාගම	
	2015 රු.'000	2014 රු.'000	2015 රු.'000	2014 රු.'000
18. මුදල් හා මුදල් වලට සමාන දෑ				
අතැති හා බැංකු මුදල්	1,020,184	901,895	695,871	637,799
කෙටිකාලීන ආයෝජන	16,088,174	22,105,188	2,629,107	5,130,628
මුළු මුදල් හා මුදල් වලට සමාන දෑ	17,108,358	23,007,083	3,324,978	5,768,427
මූල්‍ය කළමනාකරණ අරමුණ උදෙසා භාවිතා කළ බැංකු අයිත	(1,234,138)	(599,328)	(989,060)	(388,907)
මුදල් ප්‍රවාහ ප්‍රකාශය තුළ මුදල් හා මුදල්වලට සමාන දෑ	15,874,220	22,407,755	2,335,918	5,379,520

දෙසැම්බර් 31 දිනට	සමුහය		සමුහය	
	2015 රු.'000	2014 රු.'000	2015 රු.'000	2014 රු.'000
19. ප්‍රකාශිත ප්‍රාග්ධනය				
නිකුත් කළ සහ සම්පූර්ණයෙන් ගෙවූ සාමාන්‍ය කොටස් (කොටස් 600,000,000)	6,000,000	6,000,000	6,000,000	6,000,000
	6,000,000	6,000,000	6,000,000	6,000,000

19.1 සාමාන්‍ය කොටස් නිමයන්ගේ අයිතිය

සාමාන්‍ය කොටස් නිමයන් වරින් වර ප්‍රකාශිත ලාභාංශ ලැබීම සඳහා නිමිකම් ලබන අතර සමාගමේ රැස්වීමකදී එක් කොටසකට එක් ඡන්දයක් නිමිකම ද ඇත.

මූල්‍ය ප්‍රකාශ පිළිබඳ සටහන් (ඉතිරිය)

	සටහන	සමුහය		සමාගම	
		2015 රු. '000	2014 රු. '000	2015 රු. '000	2014 රු. '000
20. ප්‍රත්‍යාගණන සංචිත					
ප්‍රත්‍යාගණන සංචිතය	20.1	9,167,303	9,325,393	5,850,502	5,971,570
		9,167,303	9,325,393	5,850,502	5,971,570
20.1 ප්‍රත්‍යාගණන සංචිතය					
ජනවාරි 1 වන දිනට ශේෂය		9,325,393	8,752,045	5,971,570	5,411,866
ඉඩම් හා ගොඩනැගිලි ප්‍රත්‍යාගණනය මත අතිරික්තය		-	650,495	-	592,783
වෙනත් දේපළ, පිරිසිදු සහ උපකරණ ප්‍රත්‍යාගණනය මත හිඟය		(168,149)	-	(168,149)	-
ප්‍රත්‍යාගණන හිඟය (අතිරික්තය) මත විලම්බිත බදු		47,081	(5,545)	47,081	(3,778)
ප්‍රත්‍යාගණන අතිරික්තවල උපලබ්ධිය		(34,190)	(71,602)	-	(29,301)
දේපළ, පිරිසිදු සහ උපකරණ ප්‍රත්‍යාගණනය කිරීම මත ප්‍රත්‍යාගණන සංචිත මාරු කිරීම		(2,832)	-	-	-
දෙසැම්බර් 31 දිනට ශේෂය		9,167,303	9,325,393	5,850,502	5,971,570

		සමුහය		සමාගම	
		2015 Rs. '000	2014 Rs. '000	2015 Rs. '000	2014 Rs. '000
21. විකිණීම සඳහා ඇති සංචිත					
ජනවාරි 1 වන දිනට ශේෂය		26,525,252	15,364,711	26,525,252	15,364,711
වර්ෂය සඳහා වෙනත් විස්තරාත්මක ආදායම		(4,134,588)	11,160,541	(4,134,588)	11,160,541
දෙසැම්බර් 31 දිනට ශේෂය		22,390,664	26,525,252	22,390,664	26,525,252

විකිණීම සඳහා ඇති වත්කම් (AFS) යටතේ වර්ගීකරණය කරනු ලැබූ මූල්‍ය වත්කම්වල වෙළඳපොළ වටිනාකමේ වෙනස්වීමෙන් හටගන්නා වූ බලපෑම අලෙවිය සඳහා පවත්නා සංචිත වලින් සමන්විත වේ.

දෙසැම්බර් 31 දිනට	සටහන	සමුහය		සමාගම	
		2015 රු. '000	2014 රු. '000	2015 රු. '000	2014 රු. '000
22. ආදායම් සංචිත					
		643,442	643,442	643,442	643,442
පොදු සංචිත		643,442	643,442	643,442	643,442
ජීවිත රක්ෂණයන් අතිරික්තය	22.1	4,865,021	4,450,665	4,865,021	4,450,665
ඔප්පු හිමියෝ සංචිත අරමුදල	22.2	(410,517)	(3,328,928)	(410,517)	(3,328,928)
රඳවාගත් ඉපයීම්	22.3	39,513,329	35,734,633	24,338,002	23,954,309
		44,611,275	37,499,812	29,435,948	25,719,488
22.1 ජීවිත රක්ෂණයන් අතිරික්තය					
ජනවාරි 1 වන දිනට ශේෂය		4,450,665	4,528,867	4,450,665	4,528,867
ජීවිත රක්ෂණයන් කොටස් හිමියන්ට ආරෝපනය කළ හැකි අතිරික්තය		925,303	1,612,402	925,303	1,612,402
වර්ෂය තුළ ගෙවූ අධිලාභ බදු		(10,947)	-	(10,947)	-
කොටස් හිමියන්ට මාරු කිරීම්		(500,000)	(1,690,604)	(500,000)	(1,690,604)
දෙසැම්බර් 31 වන දිනට ශේෂය		4,865,021	4,450,665	4,865,021	4,450,665
22.2 ඔප්පු හිමියෝ සංචිත අරමුදල					
ජනවාරි 1 වන දිනට ශේෂය		(3,328,928)	(510,888)	(3,328,928)	(510,888)
ජීවිත හිමිකම් වගකීම් සඳහා අදාළවන සාධාරණ අගයේ මැණුම්වල වෙනස	23	2,918,411	(2,818,040)	2,918,411	(2,818,040)
දෙසැම්බර් 31 වන දිනට ශේෂය		(410,517)	(3,328,928)	(410,517)	(3,328,928)
22.3 රඳවාගත් ඉපයීම්					
ජනවාරි 1 වන දිනට ශේෂය		35,734,633	28,617,540	23,954,309	21,737,166
වර්ෂය සඳහා ලාභය		8,162,284	8,037,407	3,439,356	3,257,013
වෙනත් විස්තරාත්මක ආදායම		(5,842)	(88,055)	7,747	(87,955)
ජීවිත රක්ෂණයන් කොටස් හිමියන්ට ආරෝපනය කළ හැකි අතිරික්තය		(925,303)	(1,612,402)	(925,303)	(1,612,402)
පරිපාලන අත්කර ගැනීමේ බලපෑම සහ පවත්වා ගැනීමේ වෙනස්කම්		-	77,355	-	-
ප්‍රකාශිත සහ ගෙවූ ලාභාංෂ		(2,003,142)	(1,002,000)	(2,003,142)	(1,002,000)
කොටස් හිමියන්ට මාරු කිරීම්		500,000	1,690,604	500,000	1,690,604
ප්‍රත්‍යාග්‍යන අතිරික්ත මාරු කිරීම් මත විලම්බිත බදු		-	-	-	-
කොටස් ආපසු මිලදී ගැනීම		-	(57,418)	-	(57,418)
අපතරණය මත ප්‍රත්‍යාග්‍යන අතිරික්තයේ උපලබ්ධිය		2,832	-	-	-
ප්‍රත්‍යාග්‍යන අතිරික්තයේ උපලබ්ධිය		34,190	71,602	-	29,301
වර්ෂය තුළ ගෙවූ අධිලාභ බදු		(1,986,324)	-	(634,965)	-
දෙසැම්බර් 31 වන දිනට ශේෂය		39,513,329	35,734,633	24,338,002	23,954,309

මූල්‍ය ප්‍රකාශ පිළිබඳ සටහන් (ඉතිරිය)

දෙසැම්බර් 31 දිනට	සමුහය		සමාගම	
	2015 රු. '000	2014 රු. '000	2015 රු. '000	2014 රු. '000
23. රක්ෂණ ගිවිසුම් වගකීම් - පීචිත				
ජනවාරි 1 දිනට පීචිත රක්ෂණ අරමුදල	74,706,064	66,511,608	74,706,064	66,511,608
අරමුදලේ වලංගු	7,765,544	6,988,818	7,765,544	6,988,818
අධිලභ බදු	(769,509)	-	(769,509)	-
පීචිත රක්ෂණ ඔප්පු හිමි සංචිත අරමුදලෙන් මාරු කිරීම්	(2,918,411)	2,818,040	(2,918,411)	2,818,040
කොටස් හිමියන්ට බෙදා දුන් අතිරික්තය	(925,303)	(1,612,402)	(925,303)	(1,612,402)
දෙසැම්බර් 31 දිනට පීචිත රක්ෂණ අරමුදල	77,858,385	74,706,064	77,858,385	74,706,064
ඔප්පු හිමියන් ගෙවූ හිමිකම්	2,792,196	2,548,432	2,792,196	2,548,432
	80,650,581	77,254,496	80,650,581	77,254,496

පීචිත රක්ෂණ අරමුදල තුළ ඇතුළත් දිගුකාලීන ගිවිසුම්ගත බැඳීම් සාම්ප්‍රදායික සහකාරි සහ සහකාරි නොවන පීචිත රක්ෂණ නිපැයුම් වලින් මූලිකවම නිමවේ. පහත සඳහන් කරුණු පදනම් කරගෙන රක්ෂණ වෙන් කිරීම ස්ථාපිත කර ඇත.

- ශ්‍රී ලංකා රක්ෂණ මණ්ඩලයේ මාර්ගෝපදේශ යටතේ නියම කරනු ලබන පොළී අනුපාතය
- ශ්‍රී ලංකා රක්ෂණ මණ්ඩලයේ මාර්ගෝපදේශ යටතේ නියම කරනු ලබන ඒ 6790 සඳහා වන වාර්ෂික දීමනා

ව්‍යාපාර නොවන සහ ඒ 90 සඳහා වන වාර්ෂික දීමනා ව්‍යාපාර භාවිතා කරනු ලබන මරණ අනුපාතිකයන් වේ.

ඔප්පු හිමියන්ට ගෙවිය යුතු ප්‍රතිවර්තක ප්‍රසාද මුදල වාර්ෂිකව සමාගම විසින් නිර්ණය කරනු ලබයි. රක්ෂණ ගිවිසුම රක්ෂණ රෙගුලාසි මගින් වෙන් කිරීමට නියම කරනු ලබන ශුද්ධ ආදායම වේ. පීචිත රක්ෂණ හිමියන්ගේ කොටස ප්‍රසාද මුදලට ඇතුළත් වේ. සී/ස ශ්‍රී ලංකා රක්ෂණ සංස්ථාව සඳහා සහ වෙනුවෙන් 2015 දෙසැම්බර් 31 දිනට රක්ෂණ වෙන් කිරීම් පීචිත රක්ෂණ ව්‍යාපාරය ප්‍රත්‍යාගමනය කරනු ලැබුවේ එක්සත් රාජධානියේ ආයුගණක ආයතනයේ සහ පීඨයේ සාමාජික, ටුවර්ස් වොරිසන් ආයතනයේ මාර්ක් ඇලන් ඩීර්ච් මහතා විසිනි. උපදේශක ආයුගණක වාර්තාව අනුව රුපියල් මිලියන 2,983 ක මුදලක් (2014 - රුපියල් මිලියන 2,699) ඔප්පු හිමියන්ගේ ප්‍රසාද දීමනාවට අදාළව බැඳීමක් වශයෙන් ඇතුළත් කරනු ලැබ ඇත.

මියන්ගේ ආයුගණක උපදේශකගේ මතයට අනුව 2015 දෙසැම්බර් 31 දිනට පීචිත රක්ෂණ අරමුදලේ පිළිගත හැකි වත්කම් අරමුදලේ බැඳීම් සහ 26 වගන්තිය 2000 අංක 43 දරණ රක්ෂණ කර්මාන්ත පනතේ රෙගුලාසි වල 26 වගන්තිය යටතේ නියම කරනු ලබන නුග්‍රහිතව භාවයේ සීමා අවශ්‍යතාවය අවරණය කිරීම සඳහා ප්‍රමාණවත් වේ. අනාගත වර්ධනය සහ අභිනිවේදනා සඳහා පීචිත අරමුදල අතිරික්තයක් ද ඉදිරියට ගෙන යයි. 2015 දෙසැම්බර් 31 දිනට කොටස් හිමියන්ගේ මාරු කිරීම් ඇතුළත්ව පීචිත රක්ෂණ අරමුදල වත්කම් රුපියල් මිලියන 78,783 (2014 - රුපියල් මිලියන 76,318) කි.

අධ්‍යක්ෂ මණ්ඩලය විසින් රුපියල් මිලියන 925 ක් (2014 - රුපියල් මිලියන 1612) පීචිත රක්ෂණයේ මූල්‍ය තත්ත්ව ප්‍රකාශය තුළ කොටස් හිමියන්ගේ අරමුදලට මාරු කිරීමට තීරණය කරන ලදී. මෙම මාරු කිරීමෙන් අනතුරුව, පීචිත රක්ෂණ අරමුදල රුපියල් මිලියන 77,858 ක් (2014 - රුපියල් මිලියන 74,706) ලෙස පවතී.

වගකීම් ප්‍රමාණවත් බවට පරීක්ෂණය (LAT)

දෙසැම්බර් 31 දිනට පීචිත රක්ෂණ ගිවිසුම් වගකීම් සඳහා වගකීම් ප්‍රමාණවත් බවට එක්සත් රාජධානියේ ආයුගණක ආයතනයේ සහ පීඨයේ සාමාජික, ටුවර්ස් වොරිසන් ආයතනයේ මාර්ක් ඇලන් ඩීර්ච් මහතා විසින් ශ්‍රී.ලං.ගි.රෙ.ප්‍ර. 4 - රක්ෂණ ගිවිසුම් පරිදි පරීක්ෂණයක් සිදු කරන ලදී. පරීක්ෂණය සිදු කරන විට සමාගම විසින් විගණනය කරන ලද ගිණුම්වලට අනුව පවත්වාගෙන යනු ලබන වෙන් කිරීම ආයුගණක වගකීම් සමඟ සංසන්දනය කරන ලදී. ශ්‍රී ලංකා රක්ෂණ මණ්ඩලය විසින් නියම කරනු ලැබ ඇති පරිදි අවදානම් පාදක ප්‍රාග්ධන රාමුවක් තුළ දැක්වා ඇති මූලිකාංග අනුගමනයකරමින් ආයුගණක වගකීම් අගය ගණනය කරනු ලැබයි. එහිදී, බලාත්මකව පවත්නා පීචිත රක්ෂණ ගිවිසුම්වලට අදාළ බැඳීම් පියවා දැමීම සඳහා අවශ්‍යවන්නාවූ ඇතුළු සහ පිටතට ගලායන සියලුම මූල්‍ය ප්‍රවාහයන්ගේ සම්පූර්ණ පීචිකාලය අවරණය වනු වටිනිකව මූල්‍ය ප්‍රවාහ ප්‍රවේශයක් භාවිතා කරමින් වගකීම් ඇගයීමකට ලක් කෙරේ. 2015 දෙසැම්බර් 31 වන දිනට බලාත්මකව පවතින ප්‍රතිපත්ති සහ අතුරු නිර්දේශ ප්‍රක්ෂේපනවලට පදනම් කරගනු ලැබිණි. එම ආයුගණක වාර්තාවට අනුව, 2015 දෙසැම්බර් 31 දිනට වටිනික කරන ලද මූල්‍ය ප්‍රවාහ සංචිත සමඟ සංසන්දනය කිරීමේදී සහ සංචිත සමඟ සංසන්දනය කිරීමේදී සහ සංචිත සමඟ සැසඳීමේදී වත්කම් සෘජුවම තරම් ප්‍රමාණවත් වේ. 2015 දෙසැම්බර් 31 වන දිනට වගකීම් ප්‍රමාණවත් බවට පරීක්ෂණයට ප්‍රතිචාරව කිසිම අතිරේක වෙන් කිරීමක් අවශ්‍ය නොවීය.

24. රක්ෂණ ගිවිසුම් වගකීම් - පිවිත නොවන

මූල්‍ය තත්වව පිළිබඳ ප්‍රකාශනයේ පෙනවා ඇති පිවිත රක්ෂණ නොවන සංචිත වලින් පහත දැක්විය යුතුය කරයි.

දෙසැම්බර් 31 දිනට	සටහන	සමුහය		සමාගම	
		2015 රු.'000	2014 රු.'000	2015 රු.'000	2014 රු.'000
ශුද්ධ නොඉපයු වාරික සඳහා සංචිත	24.1	6,542,751	5,235,223	6,542,751	5,235,223
හිමිකම් රක්ෂණ සහ කල් ඉකුත් නොවූ අවදානම් සංචිත සඳහා සංචිත	24.2	480,399	251,594	480,399	251,594
නොගෙවූ දළ හිමිකම් සඳහා සංචිත	24.3	7,893,502	7,708,966	7,893,502	7,708,966
		14,916,652	13,195,783	14,916,652	13,195,783
24.1 ශුද්ධ නොඉපයු වාරික සඳහා සංචිත					
නොඉපයු වාරික සඳහා සංචිත					
ජනවාරි 1 දිනට ශේෂය		7,206,100	6,896,179	7,206,100	6,896,179
වර්ෂය තුළ මාරු කිරීම		762,530	309,921	762,530	309,921
දෙසැම්බර් 31 දිනට ශේෂය		7,968,630	7,206,100	7,968,630	7,206,100
නොඉපයු ප්‍රතිරක්ෂණ වාරිකය සඳහා සංචිතය					
ජනවාරි 1 දිනට ශේෂය		(1,970,877)	(1,861,492)	(1,970,877)	(1,861,492)
වර්ෂය තුළ මාරු කිරීම		544,998	(109,385)	544,998	(109,385)
දෙසැම්බර් 31 දිනට ශේෂය		(1,425,879)	(1,970,877)	(1,425,879)	(1,970,877)
ශුද්ධ නොඉපයු වාරික සඳහා මුළු සංචිත		6,542,751	5,235,223	6,542,751	5,235,223
24.2 හිමිකම් රක්ෂණය සහ කල් ඉකුත් නොවූ අවදානම් සංචිත සඳහා සංචිත					
හිමිකම් රක්ෂණ සඳහා වන සංචිත					
ජනවාරි 1 දිනට ශේෂය		251,594	436,468	251,594	436,468
වර්ෂය තුළ මාරු කිරීම		228,805	(184,874)	228,805	(184,874)
දෙසැම්බර් 31 දිනට ශේෂය		480,399	251,594	480,399	251,594
හිමිකම් රක්ෂණය සහ ඉකුත් නොවූ අවදානම් සංචිතය සඳහා මුළු සංචිත		480,399	251,594	480,399	251,594

මූල්‍ය ප්‍රකාශ පිළිබඳ සටහන් (ඉතිරිය)

දෙසැම්බර් 31 දිනට	සමුහය		සමාගම	
	2015 රු.'000	2014 රු.'000	2015 රු.'000	2014 රු.'000
24.3 නොගෙවූ දළ හිමිකම් සඳහා සංචිත				
ජනවාරි 01 වන දිනට ශේෂය	5,526,494	5,228,781	5,526,494	5,228,781
වර්ෂය තුළ දරන ලද හිමිකම්	7,056,638	6,866,601	7,056,638	6,866,601
වර්ෂය තුළදී ගෙවූ හිමිකම්	(6,845,292)	(6,568,888)	(6,845,292)	(6,568,888)
දෙසැම්බර් 31 දිනට ශේෂය	5,737,840	5,526,494	5,737,840	5,526,494
ජනවාරි 01 දිනට IBNR/IBNER ශේෂය	2,182,472	2,589,019	2,182,472	2,589,019
IBNR/IBNER තුළ වැඩිවීම	(26,810)	(406,547)	(26,810)	(406,547)
දෙසැම්බර් 31 දිනට IBNR/IBNER ශේෂය	2,155,662	2,182,472	2,155,662	2,182,472
නොගෙවූ දළ හිමිකම් සඳහා මුළු සංචිත	7,893,502	7,708,966	7,893,502	7,708,966

හිමිකම් දැනුම් දීමේදී සැලකිය යුතු ප්‍රමාදයක් සිදුවූ අතර නොගෙවූ වගකීම් සහ ශේෂ පත්‍ර දිනයේදී නියමිතව හඳුනාගත නොහැකි අවසන් පිරිවැය තක්සේරු කිරීමේදී අත්දැකීම් සහ විනුසුම පිළිබඳ සැලකිය යුතු මිණුමක් මගින් සම්බන්ධ විය. සංචිතය නිර්ණය කරනු ලැබුවේ වර්තමානයේ ලබාගත හැකි තොරතුරු මත පදනම් වෙමිනි. එසේ වුවද, අවසන් වගීකම පසුව සිදුවන වර්ධනයන්ගේ ප්‍රතිඵල මත වෙනස්විය හැකි බව ලිඛිත ව්‍යාපාරික ස්වභාවයට ආවේණික දෙයකි. මත පදනම් වෙමිනි. එසේ වුවද, අවසන් වගීකම පසුව සිදුවන වර්ධනයන්ගේ ප්‍රතිඵල මත වෙනස්විය හැකි බව ලිඛිත ව්‍යාපාරික ස්වභාවයට ආවේණික දෙයකි.

වගකීම් ප්‍රමාණවත් බවට පරීක්ෂණය (LAT)

ජීවිත නොවන රක්ෂණ ගිවිසුම් වගකීම් සඳහා වගකීම් ප්‍රමාණවත් බවට පරීක්ෂණයක් එක් එක් උපදේශන වෙනුවෙන් ඕස්ට්‍රේලියානු ආයුගණක සංගමයේ සාමාජික මැතිව් මගුයිර් මහතා විසින් ශ්‍රී ලං.ගි.රේ.ප්‍ර. 4 - රක්ෂණ ගිවිසුම් නියමකර ඇති පරිදි 2015 දෙසැම්බර් 31 වන දිනට සිදු කරන ලදී. එම වගකීම් ප්‍රමාණවත් බවට පරීක්ෂණය සිදු කරන විට, සමාගම විසින් සියලුම ගිවිසුම් මූල්‍ය ප්‍රවාහ වර්ගීකරණය කරනු ලැබූ අතර එම ප්‍රමාණය වගකීමේ ගෙන එන ලද අගය සමඟ සංසන්දනය කරන ලදී. එම උපදේශන ආයුගණක වාර්තාව අනුව 2015 දෙසැම්බර් 31 දිනට වගකීම් ප්‍රමාණවත් බවට සමාගම සෑහීමකට පත්වේ. 2015 දෙසැම්බර් 31 වන දිනට වගකීම් ප්‍රමාණවත් බවට පරීක්ෂණයට ප්‍රතිමුත්තව කිසිම අතිරේක වෙන් කිරීමක් අවශ්‍ය නොවීය.

දෙසැම්බර් 31 දිනට	සමුහය		සමාගම	
	2015 රු.'000	2014 රු.'000	2015 රු.'000	2014 රු.'000
රක්ෂණ ගිවිසුම්ගත වගකීම් - ජීවිත නොවන සහ				
තාක්ෂණික සංචිත අතර සංසන්දනය කිරීම				
රක්ෂණ ගිවිසුම්ගත වගකීම් - ජීවිත නොවන	14,916,652	13,195,783	14,916,652	13,195,783
ශුද්ධ විලම්බිත අත්කර ගැනීමේ විශදම් සඳහා සංචිත	(358,991)	(261,860)	(358,991)	(261,860)
ඉතිරිව පවතින හිමිකම් මත ප්‍රතිරක්ෂණය	(976,138)	(1,003,992)	(976,138)	(1,003,992)
තාක්ෂණික සංචිත	13,581,523	11,929,931	13,581,523	11,929,931

24.4 හිමිකම් වර්ධන තොරතුරු

ජෛවකාසික ජීවිත තොරතුරු සංවිත, ශුද්ධ ප්‍රතිරක්ෂණ, තුළ වෙනස්වීම් පහත වගුවෙන් ඉදිරිපත් කරයි. වසර තුළ සහ කලින් වසරවල දරන ලද අලාභ සඳහා අනාගත ගෙවීම්වල අස්තරේන්තුගත ප්‍රමාණය නියෝජනය කරන්නා වූ, වාර්තා කරන එක එක දිනයට අදාළ තොරතුරු ලද අලාභ සහ අලාභ ගැලපුම් වියදම් සඳහා අස්තරේන්තුගත දළ සංචිත ප්‍රමාණය වගුවේ ඉහළ රේඛාවෙන් පෙන්වුම් කෙරේ. සෑම එක එක වසරක් අවසානයේදී ස්ථාපනය කරනු ලබන සංචිතවලට අදාළව පසුව එක එක වර්ෂවලදී ගෙවන ලද සමුච්චිත ප්‍රමාණයන් වගුවේ ගෙවන ලද සමුච්චිත කොටස මගින් ඉදිරිපත් කරයි. එසේම, වාර්තාවූ සමුච්චිත අලාභ ප්‍රමාණය මගින්, ඉහත ත්‍රිකෝණය පෙන්වුම් කරන ගෙවන ලද සමුච්චිත ප්‍රමාණයන්වල මුදල සහ මූලය වර්ෂය අවසානයේදී නොගෙවූ ශුද්ධ තත්ත්වය පිළිබඳ විස්තර කරයි.

දෙසැම්බර් 31 දිනට	2010 රු.	2011 රු.	2012 රු.	2013 රු.	2014 රු.	2015 රු.
අලාභ සහ අලාභ ගැලපුම්						
වියදම් සඳහා දළ සංචිත	6,759,172,132	7,898,096,692	8,720,582,620	7,817,800,636	7,709,470,517	7,893,502,368
ලැබිය යුතු ප්‍රතිරක්ෂණ	(1,361,271,745)	(1,168,930,136)	(1,509,187,974)	(1,160,448,524)	(1,004,432,194)	(976,138,208)
අලාභ සහ අලාභ ගැලපුම්						
වියදම් සඳහා ශුද්ධ සංචිත	5,397,900,387	6,729,166,557	7,211,394,645	6,657,352,112	6,705,038,323	6,917,364,160
සමුච්චිත ගෙවීම්						
වසරකට පසු	2,874,874,128	3,632,757,028	4,545,085,355	4,481,213,520	4,572,092,748	4,981,268,620
වසර දෙකකට පසු	3,714,910,249	4,903,405,392	5,908,837,239	5,873,385,629	5,907,059,777	
වසර තුනකට පසු	3,788,276,570	4,980,092,970	6,016,063,272	5,960,967,990		
වසර හතරකට පසු	3,806,053,537	5,014,506,148	6,042,845,103			
වසර පහකට පසු	3,832,694,904	5,047,142,374				
වසර හයකට පසු	3,853,091,198					
වාර්තාගත වූ සමුච්චිත						
වසරකට පසුව	3,877,357,626	4,740,384,794	5,765,263,148	5,564,838,084	5,631,797,127	6,325,675,770
වසර දෙකකට පසු	4,091,340,643	5,147,257,128	6,199,143,542	6,107,020,752	6,204,339,034	
වසර තුනකට පසු	4,020,496,575	5,195,146,471	6,287,566,401	6,209,495,887		
වසර හතරකට පසු	3,995,269,295	5,289,158,538	6,285,315,681			
වසර පහකට පසු	4,110,863,857	5,266,478,759				
වසර හයකට පසු	4,101,792,901					

දෙසැම්බර් 31 දිනට	සමුච්චය		සමාගම	
	2015 රු.'000	2014 රු.'000	2015 රු.'000	2014 රු.'000
25. වර්තමාන බදු වගකීම්				
ජනවාරි 01 දිනට ශේෂය	1,505,977	2,895,797	963,165	1,739,675
වර්ෂය සඳහා ආදායම් බදු අයකිරීම	3,164,542	2,785,703	1,355,731	1,308,460
වර්ෂය තුළ සිදුකරන ලද ආදායම් බදු ගෙවීම්	(3,104,582)	(4,208,954)	(1,611,940)	(2,084,970)
දෙසැම්බර් 31 දිනට ශේෂය	1,565,937	1,472,546	706,956	963,165

මූල්‍ය ප්‍රකාශ පිළිබඳ සටහන් (ඉතිරිය)

දෙසැම්බර් 31 දිනට	සමුහය		සමාගම	
	2015 රු.'000	2014 රු.'000	2015 රු.'000	2014 රු.'000
26. සේවක ප්‍රතිලාභ				
ජනවාරි 01 දිනට ශේෂය	872,574	635,244	668,381	463,117
ප්‍රකාශය තුළ හඳුනාගත් අනෙකුත් විස්තරාත්මක ආදායම				
වර්තමාන සේවා පිරිවැය	75,214	73,522	42,416	39,570
පොලී වියදම්	82,686	63,699	63,496	46,312
ප්‍රකාශය තුළ හඳුනාගත් අනෙකුත් විස්තරාත්මක ආදායම				
ආයුගණ (මහ)/අලාභ	5,501	127,024	(10,760)	122,160
	1,035,975	899,489	763,533	671,159
සැලසුම මගින් ගෙවූ ප්‍රතිලාභ	(55,117)	(26,914)	(32,542)	(2,778)
දෙසැම්බර් 31 දිනට ශේෂය	980,858	872,575	730,991	668,381

26.1 කොළඹ 3 ආර්.ඒ. ද මෙල මාවතේ අංක 434, 1 වෙනි මහලේ එම්/එස් ඇකඩ්මියල් ඇතැම් මූල්‍යවලට කන්සල්ටන් (ප්‍රයිවේට්) ලිමිටඩ් ආයතනය විසින් ප්‍රකාශයේ සඳහන් වන පාරිභෝගික වගකීම් ආයුගණක ලෙස අගය කරන ලදී. ආයුගණක අගය වාර්ෂිකව ක්‍රියාත්මක කරන ලදී.

26.2 භාවිත කරනු ලැබූ ප්‍රධාන ආයුගණක උපකල්පන

	2015	2014
වර්ධන අනුපාතය	9% - 10%	9% - 10%
වැටුප් වර්ධක අනුපාතය	5% - 10%	5% - 10%
කාර්ය මණ්ඩල පිරිවැදුම් සාධකය	1% - 22%	10% - 16%
විශ්‍රාම ගැන්වීමේ වියස සහිත	අවු. 60	අවු. 60
විශ්‍රාම ගැන්වීමේ වියස පුරුණ	අවු. 60	අවු. 60
විශ්‍රාම ගැන්වීමේ වියස, සුළු සේවක	අවු. 57	අවු. 57

සමූහ පාරිභෝගික හිමිකම් බාහිරව වූ අරමුදලක් නොවේ.

26.3 සංවේදීතා විශ්ලේෂණ

වාර්තා කරන දිනට සාධාරණ වියහැකි වෙනස්කම් අනෙකුත් කලපිත හිඟව තබා ගනිමින් අදාළ විගණන කලපිත වලින් එකකට තීරණය කරන ලද බැඳීම පහත අගයන්ගෙන් පෙන්වයි.

සමුහය	2015		2014	
	වැඩිවීම රු.'000	අඩුවීම රු.'000	වැඩිවීම රු.'000	අඩුවීම රු.'000
සමුහය				
වර්ධන අනුපාතය 1%	3,040,159	3,595,882	677,386	776,573
ආනාගත වැටුප් වැඩිවීම 1%	3,562,110	3,066,623	685,591	767,315
සමාගම				
වර්ධන අනුපාතය 1%	662,754	792,806	615,505	708,576
ආනාගත වැටුප් වැඩිවීම 1%	789,623	664,417	617,139	705,895

දෙසැම්බර් 31 දිනට	සමුහය		සමාගම	
	2015 රු.'000	2014 රු.'000	2015 රු.'000	2014 රු.'000
27. අනෙකුත් වගකීම්				
ඔප්පු හිමියන් හෝ අත්තිකාරම් ගෙවීම්	413,502	499,336	454,525	499,336
ගෙවිය යුතු සේවික කොමිස්	668,951	934,941	668,951	934,941
ආර්ථික සේවා බදු ගාස්තු	7,180	343	-	-
උපවිත විශදම් ඇතුළුව වෙනත්	2,490,158	2,410,188	2,065,239	1,904,151
කැරලි කොමසල අරමුදල	-	65,331	-	65,331
ගෙවිය යුතු වෙළඳ	3,686,250	1,804,705	-	-
ගෙවිය යුතු වැට්	30,132	32,684	-	-
වැට් බැඳියාව තේරු කිරීම සඳහා වෙන් කිරීම	345,000	345,000	345,000	345,000
අනෙකුත් ගෙවීම්	562,257	527,291	-	-
ලැබුණු අත්තිකාරම්	62,400	54,212	-	-
ගෙවිය යුතු පාරිභෝගික තැන්පතු	5,143,758	4,569,545	-	-
අනෙකුත් මුළු වගකීම්	13,409,588	11,243,576	3,533,715	3,748,759

	සමුහය		සමාගම	
	2015 රු.'000	2014 රු.'000	2015 රු.'000	2014 රු.'000
28. මුදල් බැරකම්				
බැංකු ඇපිරා	1,234,138	599,328	989,060	388,907
මුළු මුදල් බැරකම්	1,234,138	599,328	989,060	388,907

දෙසැම්බර් 31 දිනේ අවසන් වර්ෂය සඳහා	සටහන	සමුහය		සමාගම	
		2015 රු.'000	2014 රු.'000	2015 රු.'000	2014 රු.'000
29. ආදායම					
දළ ලිඛිත වාරික	30	24,390,274	20,584,486	24,520,012	20,665,985
නොගුප්‍ය වාරික සංවිතවල ශුද්ධ වෙනස්වීම්	29.1	(991,335)	(125,047)	(991,335)	(125,047)
දළ ගුප්‍ය වාරික		23,398,939	20,459,439	23,528,677	20,540,938
ප්‍රතිරක්ෂකයන්ට පවරාදුන් වාරික	29.2	(2,590,205)	(2,845,418)	(2,590,205)	(2,845,418)
නොගුප්‍ය ප්‍රතිරක්ෂණ වාරික සඳහා සංවිතවල ශුද්ධ වෙනස්වීම්	29.3	(544,998)	109,385	(544,998)	109,385
ශුද්ධ ගුප්‍ය වාරික	29.4	20,263,736	17,723,406	20,393,474	17,804,905
ආයෝජන ආදායම්	31	10,427,556	11,617,291	9,506,165	11,175,144
අනෙකුත් ආදායම්		2,181,261	1,166,860	1,347,923	321,931
ශුද්ධ ස්ථාවර අඩු ලාභ සහ අලාභ		(90,796)	-	(90,796)	-
රෝහල් ආදායම		4,243,678	3,706,401	-	-
පාමසි ආදායම		1,270,392	1,047,188	-	-
කාමර කුලිය සහ සේවා ගාස්තු		77,687	24,960	-	-
ලක්විසි පෙට්ටෝලියම් ගස කටයුතු වලින් ආදායම		23,698,762	28,937,543	-	-
		62,072,276	64,223,649	31,156,766	29,301,980

මූල්‍ය ප්‍රකාශ පිළිබඳ සටහන් (ඉතිරිය)

දෙසැම්බර් 31 දිනේ අවසන් වර්ෂය සඳහා	සටහන	සමුහය		සමාගම	
		2015 රු.'000	2014 රු.'000	2015 රු.'000	2014 රු.'000
29.1 කොළඹ වාරික සඳහා වන සංවිතවල ශුද්ධ වෙනස්වීම					
පීච්ච නොවන රක්ෂණ					
කොළඹ වාරික සඳහා වන සංවිතවල වෙනස්වීම්	24.1	(762,530)	(309,921)	(762,530)	(309,921)
හිමිකම් රක්ෂණ සංවිතවලට මාරු කිරීම	24.2	(228,805)	184,874	(228,805)	184,874
		(991,335)	(125,047)	(991,335)	(125,047)

දෙසැම්බර් 31 නේ අවසන් වර්ෂය සඳහා	සටහන	සමුහය		සමාගම	
		2015 රු.'000	2014 රු.'000	2015 රු.'000	2014 රු.'000
29.2 ප්‍රතිරක්ෂකයන්ට පවරන ලද වාරික					
පීච්ච රක්ෂණ					
		162,843	136,401	162,843	136,401
		162,843	136,401	162,843	136,401
පීච්ච නොවන රක්ෂණය					
ගිණි		1,098,400	1,394,800	1,098,400	1,394,800
වාහන		175,931	164,882	175,931	164,882
නාවික		297,727	280,430	297,727	280,430
විවිධ		855,304	868,905	855,304	868,905
		2,427,362	2,709,017	2,427,362	2,709,017
ප්‍රතිරක්ෂකයන්ට පවරන ලද මුළු වාරික		2,590,205	2,845,418	2,590,205	2,845,418

දෙසැම්බර් 31 දිනේ අවසන් වර්ෂය සඳහා	සටහන	සමුහය		සමාගම	
		2015 රු.'000	2014 රු.'000	2015 රු.'000	2014 රු.'000
29.3 කොළඹ ප්‍රතිරක්ෂණ වාරික සඳහා වන සංවිතවල ශුද්ධ වෙනස්වීම					
පීච්ච නොවන රක්ෂණය					
කොළඹ ප්‍රතිරක්ෂණ වාරික සඳහා වන සංවිතවල වෙනස	24.1	(544,998)	109,385	(544,998)	109,385
		(544,998)	109,385	(544,998)	109,385

දෙසැම්බර් 31 දිනට	2015			2014		
	පීච්ච කොටන රු.'000	පීච්ච රු.'000	එකතුව රු.'000	පීච්ච කොටන රු.'000	පීච්ච රු.'000	එකතුව රු.'000
29.4 ශුද්ධ ඉපයු වාරිකය						
දළ ලිඛිත වාරිකය	14,049,934	10,470,079	24,520,012	12,544,828	8,121,159	20,665,987
නොඉපයු වාරික සංචිතවල වෙනස්වීම්	(762,530)	-	(762,530)	(309,921)	-	(309,921)
දළ ඉපයු වාරික	13,287,404	10,470,079	23,757,483	12,234,907	8,121,159	20,356,066
ප්‍රතිරක්ෂකයන්ට පවරන ලද වාරික	2,427,361	162,844	2,590,205	2,709,017	136,401	2,845,418
නොඉපයු ප්‍රතිරක්ෂණ වාරික සංචිතවල වෙනස්වීම්	544,998	-	544,998	(109,385)	-	(109,385)
දළ ප්‍රතිරක්ෂණ වාරිකය	2,972,359	162,844	3,135,203	2,599,632	136,401	2,736,033
හිමිකම් රක්ෂණ සංචිතවලට මාරු කිරීම	(228,805)	-	(228,805)	184,874	-	184,874
	3,201,164	162,844	3,364,008	2,414,758	136,401	2,551,158
ශුද්ධ ඉපයු වාරික	10,086,240	10,307,235	20,393,475	9,820,150	7,984,758	17,804,908

දෙසැම්බර් 31 අවසන් වන වර්ෂය සඳහා	සමුහය		සමාගම	
	2015 රු.'000	2014 රු.'000	2015 රු.'000	2014 රු.'000
30. දළ ලිඛිත වාරිකය				
පීච්ච රක්ෂණය				
සමුහය හා සමූහ නොවන	9,093,175	7,655,222	9,222,913	7,736,721
සමූහ වාරික පීච්ච සහතිකය	1,247,166	384,438	1,247,166	384,438
දළ ලිඛිත වාරිකය - පීච්ච රක්ෂණය	10,340,341	8,039,660	10,470,079	8,121,159
පීච්ච නොවන රක්ෂණය				
ගිණි සහ ඉංජිනේරුමය අවදානම්	1,345,963	1,553,150	1,345,963	1,553,150
පොදු අනතුරු	3,223,559	3,384,287	3,223,559	3,384,287
නාලික	457,924	402,133	457,924	402,133
සෙවක වත්දී	-	-	-	-
වාහන	9,022,487	7,205,256	9,022,487	7,205,256
දළ ලිඛිත වාරිකය - පීච්ච නොවන රක්ෂණය	14,049,933	12,544,826	14,049,933	12,544,826
මුළු දළ ලිඛිත වාරිකය	24,390,274	20,584,486	24,520,012	20,665,985

මූල්‍ය ප්‍රකාශ පිළිබඳ සටහන් (ඉතිරිය)

දෙසැම්බර් 31 දිනේ අවසන් වර්ෂය සඳහා	සටහන	සමුහය		සමාගම	
		2015 රු.'000	2014 රු.'000	2015 රු.'000	2014 රු.'000
31. ආයෝජන ආදායම					
පොලී ආදායම	31.1	9,325,027	8,448,367	7,858,278	7,697,430
ලාභාංශ ආදායම	31.2	1,435,076	1,337,454	1,980,435	1,646,244
ප්‍රාග්ධන ලාභ/(අලාභ)	31.3	(332,548)	1,831,470	(332,548)	1,831,470
		10,427,556	11,617,291	9,506,165	11,175,144

දෙසැම්බර් 31 දිනේ අවසන් වර්ෂය සඳහා		සමුහය		සමාගම	
		2015 රු.'000	2014 රු.'000	2015 රු.'000	2014 රු.'000
31.1 පොලී ආදායම					
කල් පිරීම සඳහා මූල්‍ය ආදායම (HTM)					
භාණ්ඩාගාර බැඳුම්කර		3,692,963	3,119,130	3,692,963	3,119,130
භාණ්ඩාගාර බිල්පත්		34,527	22,637	34,527	22,637
ණය සහ ලැබිය යුතු දෑ සඳහා මූල්‍ය ආයෝජනය					
සංවර්ධන බැඳුම්කර		227,997	176,165	227,997	176,165
ලැයිස්තුගත ණයකර		89,111	161,128	89,111	161,128
චාර තැන්පතු		1,665,493	2,429,743	1,334,308	2,066,708
භාර සහතිකපත්		-	1,387	-	1,387
විකිණීමට තබා ඇති දෑ සඳහා මූල්‍ය ආයෝජනය					
භාණ්ඩාගාර බැඳුම්කර		749,737	517,367	749,737	517,367
භාණ්ඩාගාර බිල්පත්		-	20,833	-	20,833
ලැයිස්තුගත කොටස්		1,388,767	998,142	1,388,767	998,142
මුදල් හා මුදල්වලට සමාන දෑ					
ප්‍රතිවර්ත		1,383,042	995,145	336,229	609,735
ඒක භාර		81,608	-	-	-
ඒකභණ ඉතිරි කිරීම් ගිණුම්		11,782	6,690	4,639	4,198
මුළු පොලී ආදායම		9,325,027	8,448,367	7,858,278	7,697,430

	සමුහය		සමාගම	
	2015 රු.'000	2014 රු.'000	2015 රු.'000	2014 රු.'000
31.2 මානාංශ ආදායම				
පිරිවැයේදී මූල්‍ය ආයෝජනය				
ලැයිස්තුගත පාලිත සමාගම	-	-	183,267	61,089
ලැයිස්තුගත නොකළ පාලිත සමාගම්	-	-	362,092	247,701
එක්වීම් හි මූල්‍ය ආයෝජන				
ආශ්‍රිත සමාගම්	4,560	4,129	4,560	4,129
විකිණීමට තබා ඇති මූල්‍ය වත්කම්වල මූල්‍ය ආයෝජනය (AFS)				
ලැයිස්තුගත කොටස්	1,174,766	1,082,309	1,174,766	1,082,309
ලැයිස්තුගත නොකළ කොටස්	188	169	188	169
ඒකක භාර	68,815	108,573	68,815	108,573
මුළු මානාංශ ආදායම	1,435,076	1,337,454	1,980,435	1,646,244

දෙසැම්බර් 31 දිනට	සමුහය		සමාගම	
	2015 රු.'000	2014 රු.'000	2015 රු.'000	2014 රු.'000
31.3 ප්‍රාග්ධන මුහුණ (අලාභ)				
විකිණීම සඳහා ඇති වත්කම් මූල්‍ය ආයෝජන (AFS)				
ලැයිස්තුගත කොටස්	3,257	18,070	3,257	18,070
ඒකක භාර	2,900	389,772	2,900	389,772
භාණ්ඩාගාර බැඳුම්කර	91,612	-	91,612	-
මුළු ප්‍රාග්ධන මුහුණ (අලාභ)	(332,548)	1,831,470	(332,548)	1,831,470

දෙසැම්බර් 31 දිනේ අවසන් වර්ෂය සඳහා	සමුහය		සමාගම	
	2015 රු.'000	2014 රු.'000	2015 රු.'000	2014 රු.'000
32. ගාස්තු සහ කොමිස් ආදායම				
පුතිරකමණ කොමිස්	48,574	46,612	48,574	46,612
රක්ෂණ ඔප්පු ගාස්තු	2,948	2,684	2,948	2,684
මුළු ගාස්තු සහ කොමිස් ආදායම	51,522	49,296	51,522	49,296

මූල්‍ය ප්‍රකාශ පිළිබඳ සටහන් (ඉතිරිය)

	සමුහය		සමාගම	
	2015 රු.'000	2014 රු.'000	2015 රු.'000	2014 රු.'000
33. ශුද්ධ උපලබ්ධි ඉපයීම්				
විදේශ මුදල් ඉපයීම්/(අලාභ)	651,427	(152,291)	689,772	(157,737)
	651,427	(152,291)	689,772	(157,737)

	සමුහය		සමාගම	
	2015 රු.'000	2014 රු.'000	2015 රු.'000	2014 රු.'000
34. වෙනත් ආදායම්				
කුලී ආදායම	81,893	84,360	74,533	74,410
ඔප්පු හිමියෙ සහ අනිකුත් ණය මත පොලිය	271,111	301,733	271,111	301,733
විවිධ ආදායම්	275,032	384,466	219,557	15,082
ආපසු ගෙවන තැන්පත් ආදායම (සටහන 34.1)	807,618	410,088	-	-
ආයෝජන දේපළවල සාධාරණ අගය වෙනස්වීමෙන් ශුද්ධ ඉපයීම්	1,659	-	-	-
දේපළ පිරිසහ සහ උපකරණ අපහරණය මත ලැබීම්	(429)	(2,120)	-	(2,281)
ආයෝජන දේපළවලින් කුලී ආදායම	41,428	91,328	41,428	41,428
	1,478,312	1,269,855	606,629	430,372

34.1 ආපසු නොගෙවන තැන්පතු ආදායම

සිලන්ඩරය නිකුත් කරන අවස්ථාවේදී ආපසු ගෙවන තැන්පත් කොටසක් සහ ආපසු නොගෙවන කොටසක් යන කොටස් දෙකකින් සමන්විත සිලන්ඩර තැන්පතුවක ගෙවීමක් මත පාරිභෝගිකයන්ට ලිට්ටෝ ගෘහ ලංකා සමාගම විසින් එල්පී ගෘහ සිලන්ඩර නිකුත් කරනු ලබයි. සිලන්ඩරය නිකුත් කරන අවස්ථාවේදී ආපසු ගෙවන තැන්පතු කොටස වගකීමක් වශයෙන් හඳුනාගනු ලබන අතර ආපසු නොගෙවන තැන්පතු කොටස ආදායමක් වශයෙන් සලකනු ලැබේ.

දෙසැම්බර් 31 දිනේ අවසන් වර්ෂය සඳහා	සමුහය		සමාගම	
	2015 රු.'000	2014 රු.'000	2015 රු.'000	2014 රු.'000

35. ශුද්ධ ප්‍රතිලාභ සහ හිමිකම්

(අ) ගෙවන දළ දළ ප්‍රතිලාභ සහ හිමිකම්

ජීවිත නොවන රක්ෂණය

ගිණි	(131,009)	(230,196)	(131,009)	(230,196)
වාහන	(4,640,261)	(4,126,087)	(4,640,261)	(4,126,087)
නාවික	(389,570)	(164,245)	(389,570)	(164,245)
විවිධ	(1,895,797)	(2,048,359)	(1,895,797)	(2,048,359)
එකතුව	(7,056,637)	(6,568,887)	(7,056,637)	(6,568,887)

ජීවිත රක්ෂණය

මරණ හිමිකම්	(632,450)	(315,939)	(632,450)	(315,939)
ඔප්පු කල්පිරීම්	(5,147,774)	(5,012,580)	(5,147,774)	(5,012,580)
පවාරණයන්	(350,008)	(356,446)	(350,008)	(356,446)
ආවාධිත කරණාසහගත දීමනාව, වාර්ෂිකයන්, රෝහල්ගත කිරීම, උකස් ආරක්ෂාව	(211,983)	(74,028)	(211,983)	(74,028)
එකතුව	(6,342,215)	(5,758,993)	(6,342,215)	(5,758,993)
ගෙවූ දළ ප්‍රතිලාභ සහ හිමිකම්	(13,398,852)	(12,327,880)	13,398,852	(12,327,880)

දෙසැම්බර් 31 දිනේ අවසන් වර්ෂය සඳහා	සමුහය		සමාගම	
	2015 රු.'000	2014 රු.'000	2015 රු.'000	2014 රු.'000
(අ) ප්‍රතිරක්ෂකයන්ට පවරාදුන් නිමිකම්				
ප්‍රතිරක්ෂකයාගෙන් අයකරගත් නිමිකම්	466,287	436,246	466,287	436,246
ප්‍රතිරක්ෂකයන්ට පවරාදුන් මුළු නිමිකම්	466,287	436,246	466,287	436,246
(ආ) ගිවිසුම්ගත වගකීම් තුළ දළ වෙනස්වීම්				
ජීවිත රක්ෂණ හොඳින් ගිවිසුම්ගත ගෙවූ නිමිකම් වෙන් කිරීම තුළ වෙනස් වීම	26,810	108,330	26,810	108,330
ගිවිසුම්ගත වගකීම් තුළ මුළු දළ වෙනස්වීම්	26,810	108,330	26,810	108,330
(ඇ) ප්‍රතිරක්ෂකයන්ට පවරා දුන් ගිවිසුම්ගත වගකීම් තුළ වෙනස				
ජීවිත රක්ෂණ හොඳින් ගිවිසුම්ගත ගෙවූ නිමිකම් වෙන් කිරීම තුළ වෙනස්වීම	(27,854)	(156,016)	(27,854)	(156,016)
ප්‍රතිරක්ෂකයන්ට පවරා දුන් ගිවිසුම් වගකීම් තුළ මුළු වෙනස්වීම	-	-	-	-
ප්‍රතිරක්ෂකයන්ට පවරා දුන් ගිවිසුම් වගකීම් තුළ මුළු වෙනස්වීම්	(27,854)	(156,016)	(27,854)	(156,016)
මුළු ශුද්ධ ප්‍රතිලාභ සහ නිමිකම්	(12,933,609)	(11,939,320)	12,933,609	(11,939,320)

දෙසැම්බර් 31 දිනේ අවසන් වර්ෂය සඳහා	සමුහය		සමාගම	
	2015 රු.'000	2014 රු.'000	2015 රු.'000	2014 රු.'000
36. ප්‍රාග්ධන සහ ශුද්ධ අත්කර ගැනීම් පිරිවැය (ප්‍රතිරක්ෂණය ඇතුළුව)				
අත්කර ගැනීමේ පිරිවැය	1,960,987	1,939,842	1,960,987	1,939,842
විලම්බිත අත්කර ගැනීම් පිරිවැය සංචිත තුළ ශුද්ධ වෙනස	(76,457)	(9,704)	(76,457)	(9,704)
	1,884,530	1,930,138	1,884,530	1,930,138
ලද ප්‍රතිරක්ෂණ කොමිස්	277,421	311,636	277,421	311,636
නොලැබූ කොමිස් සංචිත තුළ ශුද්ධ වෙනස (UCR)	(20,674)	(5,260)	(20,674)	(5,260)
	298,095	316,896	298,095	316,896
	1,586,435	1,613,242	1,586,435	1,613,242

දෙසැම්බර් 31 දිනේ අවසන් වර්ෂය සඳහා	සමුහය		සමාගම	
	2015 රු.'000	2014 රු.'000	2015 රු.'000	2014 රු.'000
37. අනෙකුත් මෙහෙයුම් සහ පරිපාලන වියදම්				
විගණන ගාස්තු	7,625	6,989	3,900	3,900
විගණන කිරීමට අදාළ ගාස්තු	2,233	1,639	2,095	1,000
විගණන හොඳින් සේවා සඳහා ගාස්තු	4,990	115,754	4,740	12,645
අවිච්ඡාදන වීම	1,610,235	1,494,717	378,523	385,994
අස්පයයන් වත්කම් ක්‍රමය	57,157	46,812	49,179	43,471
අත්තිකාරම් බදු වාරික ක්‍රමය	4,781	4,766	-	-
බදු ඉඩම් ක්‍රමය	269	848	269	269
සේවක ප්‍රතිලාභ	3,523,641	3,988,233	3,062,774	2,093,475

මූල්‍ය ප්‍රකාශ පිළිබඳ සටහන් (ඉතිරිය)

දෙසැම්බර් 31 දිනේ අවසන් වර්ෂය සඳහා	සමුහය		සමාගම	
	2015 රු.'000	2014 රු.'000	2015 රු.'000	2014 රු.'000
38. ආදායම් බදු වියදම්				
38.1 මහ සහ අමතරුළු හඳුනාගත් ප්‍රමාණ				
වර්තමාන බදු වියදම්				
පවත්නා බදු වර්ෂය	3,164,542	2,822,581	1,355,731	1,308,460
පෙර වර්ෂයේ වැඩි වෙන් කිරීම මුහුණ දුන් (උපලබ්ධිය)	46,411	(36,878)	-	-
	3,210,953	2,785,703	1,355,731	1,308,460
විලම්බිත බදු වියදම				
තාවකාලික වෙනස්වීම්වල	246,688	27,751	25,689	(192,334)
ආදායම් ප්‍රකාශයේ සඳහන් කළ ආදායම් බදු වියදම	3,457,641	2,813,454	1,381,420	1,116,126
දෙසැම්බර් 31 දිනේ අවසන් වර්ෂය සඳහා	සමුහය		සමාගම	
	2015 රු.'000	2014 රු.'000	2015 රු.'000	2014 රු.'000
38.2 ඕසිපිය තුළ හඳුනාගත් ප්‍රමාණය				
වෙනකළ ප්‍රතිලාභ වගකීම නැවත මිනුම	2,354	35,313	(3,013)	34,205
දේපළ, පිරිසිදු සහ උපකරණ ප්‍රත්‍යාගණනය	47,081	(3,683)	47,081	47,081
විකිණීමට අත් මූල්‍ය වත්කම්වල සාධාරණ අගය වෙනස්වීම්	(8,824)	-	(8,824)	-
	40,611	31,630	35,244	81,286
38.3 ආදායම් බදු සංසන්දනය				
බදු පෙර මාසය හෝ අලාභය	12,043,461	11,153,122	4,820,776	4,373,139
ඒකාබද්ධ ගැලපීම්	545,551	308,793	-	-
	12,589,012	11,461,915	4,820,776	4,373,139
අඩුකළා : ව්‍යාජ කළ/නිදහස් කළ ආදායම්	(1,178,885)	(1,621,972)	(930,374)	(625,737)
බදු අඩුකළ හැකි වියදම්	(3,244,323)	(2,838,695)	(1,103,280)	(1,058,598)
අනෙකුත් මූල්‍ය වලින් ලැබෙන ආදායම	(415,322)	(488,913)	-	-
එකතු කළා : ඉඩ ලබාදිය නොහැකි වියදම්	4,418,929	1,311,777	3,035,722	223,269
ව්‍යාපාර තුළින් බදු මුදල	12,169,411	7,824,112	4,841,896	2,912,073
එකතු කළා : අනෙකුත් මූල්‍ය වලින් ලැබෙන ආදායම	349,837	488,913	-	-
අඩුකළා : වර්ෂය තුළ හිමිකම් මගින් ලද බදු අලාභ	(107,550)	(24,843)	-	-
ප්‍රමාණික ගෙවීම්	(130,006)	(98,110)	-	-
බදු ගෙවිය යුතු ආදායම	12,281,692	8,190,072	4,481,896	2,912,073
ව්‍යාපාර ආදායම් මත බදු @28%	3,064,503	2,721,912	1,355,731	1,308,460
@ 12%	50,059	-	-	-
ව්‍යාපාර නොවන ආදායම් මත බදු @ 28%	49,980	100,668	-	-
@ 12%	-	-	-	-
ආදායම් බදු වියදම	3,164,542	2,822,581	1,355,731	1,308,460

	සමුහය		සමාගම	
	2015 රු.'000	2014 රු.'000	2015 රු.'000	2014 රු.'000
38.4 බදු අලාභ විශ්ලේෂණය				
ජනවාරි 01 දිනට ශේෂය	214,750	162,948	-	-
වර්ෂය තුළ දරණ ලද බදු අලාභ	114,253	125,536	-	-
වර්ෂය තුළ හිමිකම් පෑ බදු අලාභ	(50,325)	(73,734)	-	-
දෙසැම්බර් 31 දිනට ශේෂය	278,678	214,750	-	-

2006 අංක 10 දරණ දේශීයආදායම් පනතේ සහ එහි සංශෝධන ප්‍රකාරව 28% ක ආදායම් බද්දක් ගෙවීමට සමාගම බැඳී සිටී පවත්නා වර්ෂයේ බදු ගාස්තු සාමාන්‍ය රක්ෂණය මත ආදායම් බදු ගාස්තුව සහ ජීවිත රක්ෂණය තුළ ආයෝජන ආදායමෙන් සමන්විතවේ.

ශ්‍රී ලංකා ආයෝජන මණ්ඩලය සමඟ සී/ස ලංකා ලිට්ටෝ ගෘස් ටර්නින්ග් පුද්ගලික සමාගම සහ ලංකා ලිට්ටෝ ගෘස් සමාගම විසින් ඇති කරගනු ලැබූ ගිවිසුමට අනුව වසර 15 ක කාල පරිච්ඡේදයක් සඳහා සී/ස ලංකා ලිට්ටෝ ගෘස් පුද්ගලික සමාගමේ ව්‍යාපාරික ලාභය ආදායම් බදු වලින් නිදහස් කරනු ලැබ ඇත. එකී නිදහස් කිරීමේ කාල පරිච්ඡේදය 2000 වර්ෂයෙන් ආරම්භ වූ අතර 2015 වර්ෂයෙන් අවසන් වේ.

ඒ අනුව සී/ස ලංකා ලිට්ටෝ ගෘස් ටර්නින්ග් පුද්ගලික සමාගම සහ සී/ස ලංකා ලිට්ටෝ ගෘස් පුද්ගලික සමාගම විසින් වර්ෂය සඳහා ගෙවුම්ගත බදු ලාභයෙන් 28% ක ආදායම් බද්දක් ගෙවීමට බැඳී සිටී.

2006 අංක 10 දරණ ආදායම් බදු පනත ප්‍රකාරව 28% ක ආදායම් බද්දකට සී/ස ලංකා ලිට්ටෝ ගෘස් සමාගම බැඳී සිටී.

සී/ස ලංකා හොස්පිටල්ස් කෝපරේෂන් පීඑල්සී ව්‍යාපාරික ලාභය මත 12% ක් සහ අනෙකුත් ආදායම් මත 28% ක ආදායම් බද්දක් ගෙවීමට යටත් වේ. ස්වකීය ව්‍යාපාරය පුළුල් කිරීමේදී ස්ථාවර වත්කම්වල සිදු කරන ලද ආයෝජන මත 2012 අංක 08 දරණ දේශීය ආදායම් (සංශෝධන පනත)34 (2) (ආ) වගන්තිය ප්‍රකාරව ශෝගන්නා ගෙවීම සහනයක් ඔවුන් විසින් ඉල්ලා ඇත. එකී සංශෝධන පනතේ 16 (අ) වගන්තිය යටතේ, ලංකා හොස්පිටල්ස් කෝපරේෂන් (පීඑල්සී) ලිමිටඩ්ඩ් ව්‍යාපාරික කටයුතු යටතට ගන්නා ලදී, ඒ අනුව, මුළු සුදුසුකම්ලත් ආයෝජන වලින්, 2013/2014/2015 සහ 2016 ඇගයීම් වසර සඳහා පිලිවෙලින් රුපියල් 84,151,965/- රුපියල් 85,010,023/- සහ රුපියල් 115,442,875/- ක් ඔවුන් දැනටමත් ඉල්ලා ඇත. 2015 දෙසැම්බර් 31 දින ඔවුන් විසින් රුපියල් 128,595,595/- ක් හිමිකම් නොවන ලද ආයෝජන සහනයක් ඉදිරියට ගෙන එනු ලැබ ඇත.

2008 අංක 14 දරණ උපායමාර්ගික සංවර්ධන ව්‍යාපෘති පනත ආදායම් බදුවලට අදාළ දේශීය ආදායම් පනතේ විධි විධාන යටතේ, සිනෝ ලංකා හොටෙල්ස් සහ ස්පා (පුද්ගලික) සමාගම විසින් වසර දහයක කාල පරිච්ඡේදයක් සමාගමේ ව්‍යාපාර වලින් ලැබෙන ලාභය ඉල්ලුම් නොකළ යුතුය.

බදු නිදහස් කිරීමේ කාල පරිච්ඡේදය

සමාගම විසින් බදු ගෙවිය යුතු ලාභ ලබන හෝ වාණිජ මෙහෙයුම් ආරම්භ කිරීමෙන් පසු වසර 3ක් යන අවස්ථා වලින් කලින් එළඹෙන අවස්ථාවකදී පළමු වසරේ පටන් ආරම්භ වනු ඇත.

බදු නිදහස් කිරීමේ කාල පරිච්ඡේදය අවසන් වීම මත, සිනෝ ලංකා හොටෙල්ස් සහ ස්පා (පුද්ගලික) ලිමිටඩ් සමාගමේ ලාභයෙන් සහ ආදායමෙන් 6% අනුපාතයක් පමණ නොටල් කර්මාන්තය සඳහා, පවත්නා බදු අනුපාතයෙන් 50% ක අනුපාත වලින් අඩු ප්‍රමාණය අයකළ යුතුය. බදු නිදහස් කිරීමේ කාල පරිච්ඡේදය පුරවාසන්නවම වර්ෂ 15 වක කාල පරිච්ඡේදයක් සඳහා මෙම බදු අනුපාත ක්‍රියාත්මක වනු ඇත. ඉහත කී කාල පරිච්ඡේදය අවසන් වීමෙන් පසු, සිනෝලංකා හොටෙල්ස් ඇන්ඩ් ස්පා (පුද්ගලික) ලිමිටඩ් හි ලාභය සහ ආදායමෙන් ඒ අවස්ථාවේ බලාත්මකව පවතින දේශීය ආදායම් පනතේ විධි විධාන ප්‍රකාරව බදු අයකළ යුතුය.

මූල්‍ය ප්‍රකාශ පිළිබඳ සටහන් (ඉතිරිය)

39. කොටසක මූලික ඉපයීම්

කොටසක මූලික ඉපයීම් ගණනය කරනු ලබන්නේ වර්ෂය තුළ නොගෙවූ සාමාන්‍ය කොටස්වල බර තබන ලද සාමාන්‍ය ප්‍රමාණය මගින් සාමාන්‍ය කොටස් හිමියන්ට ආරෝපණය කළ හැකි වර්ෂයේ ශුද්ධ ලාභය බෙදීමෙනි.

	සමූහය		සමාගම	
	2015	2014	2015	2014
භාරයන් වශයෙන් තාවිත කළ ප්‍රමාණයන් සාමාන්‍ය කොටස් හිමියන්ට ආරෝපිත ශුද්ධ ලාභය (රු.'000)	8,162,284	8,037,407	3,439,356	3,257,013
පොදු සාධකයන් වශයෙන් සාමාන්‍ය කොටස් සංඛ්‍යාව හිඳුතුවේදී සාමාන්‍ය කොටසක බර තබන ලද සාමාන්‍ය ගණන (රු.'000')	600,000	600,000	600,000	600,000
කොටසක මූලික ඉපයීම (රු.)	13.60	13.40	5.73	5.43

	සමූහය		සමාගම	
	2015	2014	2015	2014
40. ගෙවූ සහ යෝජිත ලාභාංශ				
ගෙවූ/යෝජිත ලාභාංශ (රු.'000)	2,003,142	2,003,142	2,003,142	2,003,142
හිඳුතුවේදී සාමාන්‍ය කොටසක බර තබන ලද සාමාන්‍ය ගණන (000')	600,000	600,000	600,000	600,000
කොටස් ලාභාංශය (රු.)	3.34	3.34	3.34	3.34

41. මූල්‍ය වත්කම් සහ වගකීම්

41.1 ගිණුම්කරණ වර්ගීකරණය සහ සාධාරණ අගයන්

පහත සඳහන් වගුවෙන් මූල්‍ය වත්කම් සහ මූල්‍ය වගකීම්වල ගෙන ආ අගයන් සහ සාධාරණ අගයන් පෙන්වනු ලබයි. ගෙන ආ අගය සාධාරණ ආසන්න අගයක් වන්නේ නම් සාධාරණ අගය තක්සේරු නොකළ මූල්‍ය වත්කම් හා මූල්‍ය වගකීම් සඳහා වන සාධාරණ අගයේ තොරතුරු ඊට අතුළත් නොවේ.

දෙසැම්බර් 31 දිනට	සටහන	2015					
		ලාභ හෝ අලාභ තුලින් සාධාරණ අගය	විකිණීම සඳහා	කල්පිතව තබා ඇති	ණය සහ ලැබිය යුතු	ගෙන ආ අගය	සාධාරණ අගය
		රු.'000	රු.'000	රු.'000	රු.'000	රු.'000	රු.'000
සාධාරණ අගයනු ලැබූ මූල්‍ය වත්කම්							
	5	6,756,655	31,894,169	-	-	38,650,824	38,650,824
ලැයිස්තුගත කොටස්							
ලැයිස්තුගත හොකළ කොටස්	5	-	20,754	-	-	20,754	20,754
ඒකක භාර	5	4,334,483	1,043,587	-	-	5,378,070	5,378,070
ලැයිස්තු ගතකළ ණයකර	5	-	15,228,277	-	-	15,228,277	15,228,277
භාණ්ඩාගාර බැඳුම්කර	5	-	5,119,315	-	-	5,119,315	5,119,315
සාධාරණ අගය අගයනු නොලැබූ මූල්‍ය වත්කම්							
භාණ්ඩාගාර බිල්පත් සහ බැඳුම්කර	5	-	-	41,085,278	-	41,085,278	41,346,657
ලැයිස්තුගත හොකළ කොටස්	5	-	-	-	541,698	541,698	527,647
වාරික තැන්පතු	5	-	-	-	20,944,087	20,944,087	20,944,087
වර්ධන බැඳුම්කර	5	-	-	-	6,815,995	6,815,995	6,815,995
භාර සහතික		-	-	-	-	-	-
ජීවිත රක්ෂණ ඔප්පුකිරීම් හා ණය	12	-	-	-	1,569,342	1,569,342	1,569,342
ලැබිය යුතු ප්‍රතිරක්ෂණ	13	-	-	-	1,275,104	1,275,104	1,275,104
ලැබිය යුතු වාරික	14	-	-	-	3,229,376	3,229,376	3,229,376
වෙනත් ලැබිය යුතු දෑ	16	-	-	-	5,961,703	5,961,703	5,961,703
මුදල් හා මුදල්වලට සමාන දෑ	17	-	-	-	17,108,358	17,108,358	17,108,358
මුළු මූල්‍ය වත්කම්		11,091,138	53,306,102	41,085,278	57,445,663	162,928,181	163,175,509
සාධාරණ අගය අගයනු නොලැබූ මූල්‍ය වගකීම්							
ගෙවිය යුතු ප්‍රතිරක්ෂණ		-	-	-	1,000,368	1,000,368	1,000,368
ගෙවිය යුතු වෙළඳ		-	-	-	3,686,250	3,686,250	3,686,250
බැංකු අයිත		-	-	-	1,234,138	1,234,138	1,234,138
මුළු මූල්‍ය වගකීම්		-	-	-	5,920,756	5,920,756	5,920,756

මූල්‍ය ප්‍රකාශ පිළිබඳ සටහන් (ඉතිරිය)

41. මූල්‍ය වත්කම් සහ වගකීම් (ඉතිරිය)

41.1 ගිණුම්කරණ වර්ගීකරණය සහ සාධාරණ අගයන් (ඉතිරිය)

දෙසැම්බර් 31 දිනට

2014

සමූහය	සටහන්	මුදලය හෝ අලාභය තුළින් සාධාරණ අගය		කල් පිරීමට තබා ඇති		ආගන ආ අගය	සාධාරණ අගය
		රු.'000	රු.'000	රු.'000	රු.'000		
සාධාරණ අගය මත අගයනු ලැබූ මූල්‍ය වත්කම්							
ලැයිස්තුගත කොටස්	5	5,538,347	35,711,339	-	-	41,249,686	41,249,686
ලැයිස්තුගත හොකළ කොටස්	5	-	20,832	-	-	20,832	20,832
ඒක භාර	5	-	1,146,236	-	-	1,146,236	1,146,236
ලැයිස්තුගත කළ ණයකර	5	-	11,880,406	-	-	11,880,406	11,880,406
භාණ්ඩාගාර බැඳුම්කර	5	-	4,387,187	-	-	4,387,187	4,387,187
සාධාරණ අගය මත අගයනු නොලැබූ මූල්‍ය වත්කම්							
භාණ්ඩාගාර බිල්පත් සහ බැඳුම්කර	5	-	-	26,361,966	-	26,361,966	30,118,069
ලැයිස්තුගත හොකළ ණයකර	5	-	-	-	1,367,206	1,367,206	1,364,944
වාරික තැන්පතු	5	-	-	-	30,192,697	30,192,697	30,192,697
සංවර්ධන බැඳුම්කර	5	-	-	-	2,428,326	2,428,326	2,428,326
භාර සහතික		-	-	-	-	-	-
ජීවිත රක්ෂණ ඔප්පු හිමියන්ට ණය	12	-	-	-	1,510,067	1,510,067	1,510,067
ලැබිය යුතු ප්‍රති රක්ෂණ	13	-	-	-	1,206,845	1,206,845	1,206,845
ලැබිය යුතු වාරික	14	-	-	-	2,858,302	2,858,302	2,858,302
අනෙකුත් ලැබිය යුතු දෑ	16	-	-	-	6,684,373	6,684,373	6,684,373
මුදල් හා මුදල් වලට සමාන දෑ	17	-	-	-	23,007,083	23,007,083	23,007,083
මුළු මූල්‍ය වත්කම්		5,538,347	53,146,000	26,361,966	69,254,899	154,301,212	158,055,053
සාධාරණ අගය මත අගයනු නොලැබූ මූල්‍ය වගකීම්							
ගෙවිය යුතු ප්‍රති රක්ෂණ		-	-	-	1,013,511	1,013,511	1,013,511
ගෙවිය යුතු වෙළඳ		-	-	-	1,804,705	1,804,705	1,804,705
බැංකු අයිත		-	-	-	599,328	599,328	599,328
මුළු මූල්‍ය වගකීම්		-	-	-	3,417,544	3,417,544	3,417,544

දෙසැම්බර් 31 දිනට

සමාගම	සටහන	2015					
		ලාභය හෝ අලාභය තුළින් සාධාරණ අගය රු.'000	විකිණීම සඳහා තබා ඇති රු.'000	කල් පිරීමට තබා ඇති රු.'000	ණය සහ ලැබිය යුතු රු.'000	අගන ආ අගය රු.'000	සාධාරණ අගය රු.'000
සාධාරණ අගය මත අගයනු ලැබූ මූල්‍ය වත්කම්							
ලැයිස්තුගත කොටස්	5	6,756,655	31,894,169	-	-	38,650,824	38,650,824
ලැයිස්තුගත හොකළු කොටස්	5	-	20,754	-	-	20,754	20,754
ඒක භාර	5	-	1,043,587	-	-	1,043,587	1,043,587
ලැයිස්තුගත කළ ණයකර	5	-	15,228,277	-	-	15,228,277	15,228,277
භාණ්ඩාගාර බැඳුම්කර	5	-	5,119,315	-	-	5,119,315	5,119,315
සාධාරණ අගය මත අගයනු නොලැබූ මූල්‍ය වත්කම්							
භාණ්ඩාගාර බිල්පත් සහ බැඳුම්කර	5	-	-	38,964,539	-	38,964,539	39,225,918
ලැයිස්තුගත හොකළු ණයකර	5	-	-	-	541,698	541,698	527,647
වාර තැන්පතු	5	-	-	-	17,309,842	17,309,842	17,309,842
සංවර්ධන බැඳුම්කර	5	-	-	-	6,815,995	6,815,995	6,815,995
ජීවිත රක්ෂණ බප්පු හිමියන්ට ණය	12	-	-	-	1,569,342	1,569,342	1,569,342
ලැබිය යුතු ප්‍රති රක්ෂණ	13	-	-	-	1,275,104	1,275,104	1,275,104
ලැබිය යුතු වර්ක	14	-	-	-	3,229,376	3,229,376	3,229,376
අනෙකුත් ලැබිය යුතු දෑ	16	-	-	-	5,961,703	5,961,703	5,961,703
මුදල් හා මුදල් වලට සමාන දෑ	17	-	-	-	17,108,358	17,108,358	17,108,358
මුළු මූල්‍ය වත්කම්		6,756,655	53,306,102	38,964,539	53,811,418	152,838,714	153,086,042
සාධාරණ අගය මත අගයනු නොලැබූ මූල්‍ය වගකීම්							
ගෙවිය යුතු ප්‍රතිරක්ෂණ		-	-	-	1,000,368	1,000,368	1,000,368
ගෙවිය යුතු වෙළඳ	27	-	-	-	3,686,250	3,686,250	3,686,250
බැංකු අයිත	28	-	-	-	1,234,138	1,234,138	1,234,138
මුළු මූල්‍ය වගකීම්		-	-	-	5,920,756	5,920,756	5,920,756

මූල්‍ය ප්‍රකාශ පිළිබඳ සටහන් (ඉතිරිය)

41. මූල්‍ය වත්කම් සහ වගකීම් (ඉතිරිය)

41.1 ගිණුම්කරණ වර්ගීකරණය සහ සාධාරණ අගයන් (ඉතිරිය)

දෙසැම්බර් 31 දිනට

2014

සමාගම	සටහන්	ලාභය හෝ අලාභය තුලින් සාධාරණ අගය රු.'000	විකිණීම සඳහා තබා ඇති රු.'000	කල් පිරීමට තබා ඇති රු.'000	ණය සහ ලැබිය යුතු රු.'000	අගන ආ අගය රු.'000	සාධාරණ අගය රු.'000
සාධාරණ අගය මත අගයනු ලැබූ මූල්‍ය වත්කම්							
ලැයිස්තුගත කොටස්	5	5,538,347	35,711,339	-	-	41,249,686	41,249,686
ලැයිස්තුගත නොකළ කොටස්	5	-	20,832	-	-	20,832	20,832
ඒක භාර	5	-	1,146,236	-	-	1,146,236	1,146,236
ලැයිස්තුගත කළ ණයකර	5	-	11,880,406	-	-	11,880,406	11,880,406
භාණ්ඩාගාර බැඳුම්කර	5	-	4,387,187	-	-	4,387,187	4,387,187

සාධාරණ අගය මත අගයනු නොලැබූ මූල්‍ය වත්කම්

භාණ්ඩාගාර බිල්පත් සහ බැඳුම්කර	5	-	-	26,076,867	-	26,076,867	29,832,970
ලැයිස්තුගත නොකළ ණයකර	5	-	-	-	1,367,206	1,367,206	1,364,944
වාරික තැන්පත්	5	-	-	-	27,945,441	27,945,441	27,945,441
සංවර්ධන බැඳුම්කර	5	-	-	-	2,428,326	2,428,326	2,428,326
ජීවිත රක්ෂණ ඔප්පු හිමියන්ට ණය	12	-	-	-	1,510,067	1,510,067	1,510,067
ලැබිය යුතු ප්‍රති රක්ෂණ	13	-	-	-	1,206,845	1,206,845	1,206,845
ලැබිය යුතු වාරික	14	-	-	-	2,858,302	2,858,302	2,858,302
අනෙකුත් ලැබිය යුතු දෑ	16	-	-	-	6,684,373	6,684,373	6,684,373
මුදල් හා මුදල් වලට සමාන දෑ	18	-	-	-	23,007,083	23,007,083	23,007,083
මුළු මූල්‍ය වත්කම්		5,538,347	53,146,000	26,076,867	67,007,643	151,768,857	155,522,698

සාධාරණ අගය මත අගයනු නොලැබූ මූල්‍ය වගකීම් *

ගෙවිය යුතු ප්‍රතිරක්ෂණ	-	-	-	-	1,013,511	1,013,511	1,013,511
ගෙවිය යුතු වෙළඳ	27	-	-	-	1,804,705	1,804,705	1,804,705
බැංකු අයිත	28	-	-	-	599,328	599,328	599,328
මුළු මූල්‍ය වගකීම්		-	-	-	3,417,544	3,417,544	3,417,544

41.2 සාධාරණ අගයට ගෙන එනු ලබන වත්කම් සඳහා වන සාධාරණ අගයේ ධූරාවලිය

මූල්‍ය පත්‍රවල සාධාරණ වටිනාකම නිර්ණය කිරීමේදී සහ අනාවරණය කිරීමේදී සමූහය විසින් සාධාරණ අගයේ ධූරාවලිය භාවිතා කරයි. සාධාරණ අගයේ ධූරාවලියේ මට්ටම මගින් සාධාරණ අගයේදී වාර්තා කරනු ලැබූ මූල්‍ය ආයෝජනවල විශ්ලේෂණයක් පහත සටහන මගින් පෙන්වනු ලැබේ.

මට්ටම	සාධාරණ අගය මැනීමේ ක්‍රමවේදය
මට්ටම 1	අනන්‍ය වත්කම් හා වගකීම් සඳහා සංක්‍රීය වෙළඳපොළ තුළ උපුටාගත් (නොගලඳු) දේපල වලින්.
මට්ටම 2	උපුටාගත් මිල ගණන් හැර යෙදවුම්වලට, සෘජුව හෝ වක්‍රව දේපල හෝ වගකීම් සඳහා නිරීක්ෂණය කළ හැකි 1 මට්ටම ඇතුළත්කර ඇත.
මට්ටම 3	නිරීක්ෂණය කළ හැකි වෙළඳපොළ දැත්ත (නිරීක්ෂණය කළ නොහැකි යෙදවුම්) පදනම්කර නොගෙන වත්කම් හා වගකීම් සඳහා යෙදවුම්.

2015 දෙසැම්බර් 31 දිනට	සමුහය				සමාගම			
	1 මට්ටම රු.000'	2 මට්ටම රු.000'	3 මට්ටම රු.000'	මුළු සාධාරණ අගය රු.000'	1 මට්ටම රු.000'	2 මට්ටම රු.000'	3 මට්ටම රු.000'	මුළු සාධාරණ අගය රු.000'
විකිණීම සඳහා තබා ඇති මූල වත්කම්								
ලැයිස්තුගත කොටස්	31,894,169	-	-	31,894,169	31,894,169	-	-	31,894,169
ලැයිස්තුගත නොකළ	-	-	20,754	20,754	-	-	20,754	20,754
එකක භාර	1,043,587	-	-	1,043,587	1,043,587	-	-	1,043,587
ලැයිස්තු ගත අණකර	11,622,951	3,605,326	-	15,228,277	11,622,951	3,605,326	-	15,228,277
භාණ්ඩාගාර බැඳුම්කර	5,119,315	-	-	5,119,315	5,119,315	-	-	5,119,315
එකතුව	49,680,022	3,605,326	20,754	53,306,102	49,680,022	3,605,326	20,754	53,306,102
ලාභය හෝ අලාභය තුළින් සාධාරණ අගය								
මූලය වත්කම්								
ලැයිස්තුගත කොටස්	6,756,655	-	-	6,756,655	6,756,655	-	-	6,756,655
එකක භාර	4,334,483	4,334,483	-	-	-	-	-	-
එකතුව	11,091,138	-	-	11,091,138	6,756,655	-	-	6,756,655
කල් පිරීමට තබා ඇති මූලය වත්කම් භාණ්ඩාගාර බිඳපත්								
භාණ්ඩාගාර බැඳුම්කර	2,610,189	-	-	2,610,189	489,450	-	-	489,450
භාණ්ඩාගාර බැඳුම්කර	38,736,468	-	-	38,736,468	38,736,468	-	-	38,736,468
එකතුව	41,346,657	-	-	41,346,657	39,225,918	-	-	39,225,918
ණය සහ ලැබිය යුතු දෑ මූලය වත්කම්								
ලැයිස්තුගත නොකළ අගයන්	-	527,647	-	527,647	-	527,647	-	527,647
වාරික තැන්පත්	-	20,944,087	-	20,944,087	-	17,309,842	-	17,309,842
සංවර්ධන බැඳුම්කර	-	6,815,995	-	6,815,995	-	6,815,995	-	6,815,995
එකතුව	-	28,287,729	-	28,287,729	-	24,653,484	-	24,653,484
මුළු මූලය වත්කම්	102,117,817	31,893,055	20,754	134,031,626	95,662,595	28,258,810	20,754	123,942,159

මූල්‍ය ප්‍රකාශ පිළිබඳ සටහන් (ඉතිරිය)

41. මූල්‍ය වත්කම් සහ වගකීම් (ඉතිරිය)

41.1 ගිණුම්කරණ වර්ගීකරණය සහ සාධාරණ අගයන් (ඉතිරිය)

2015 දෙසැම්බර් 31 දිනට	සමුහය			සමාගම			මුළු සාධාරණ අගය රු.000'
	1 මට්ටම රු.000'	2 මට්ටම රු.000'	3 මට්ටම රු.000'	1 මට්ටම රු.000'	2 මට්ටම රු.000'	3 මට්ටම රු.000'	
විකිණීම සඳහා තබා ඇති මූල්‍ය වත්කම්							
ලැයිස්තුගත කොටස්	35,711,339	-	-	35,711,339	35,711,339	-	35,711,339
ලැයිස්තුගත නොකළ කොටස්	-	-	20,832	20,832	-	-	20,832
ඒකක භාර	1,146,236	-	-	1,146,236	1,146,236	-	1,146,236
ලැයිස්තු ගත අණකර	11,880,406	-	-	11,880,406	11,880,406	-	11,880,406
භාණ්ඩාගාර බැඳුම්කර	4,387,187	-	-	4,387,187	4,387,187	-	4,387,187
එකතුව	53,125,168	-	20,832	53,146,000	53,125,168	-	53,146,000
ලාභය හෝ අලාභය තුළින් සාධාරණ අගය							
මූල්‍ය වත්කම්							
ලැයිස්තුගත කොටස්	5,538,347	-	-	5,538,347	5,538,347	-	5,538,347
එකතුව	5,538,347	-	-	5,538,347	5,538,347	-	5,538,347
කල්පිරීමට තබා ඇති මූල්‍ය වත්කම් භාණ්ඩාගාර බිල්පත්							
භාණ්ඩාගාර බැඳුම්කර	775,549	-	-	775,549	490,450	-	490,450
භාණ්ඩාගාර බැඳුම්කර	29,342,520	-	-	29,342,520	29,342,520	-	29,342,520
එකතුව	30,118,069	-	-	30,118,069	29,832,970	-	29,832,970
ණය සහ ලැබිය යුතු ණ මූල්‍ය වත්කම්							
ලැයිස්තුගත නොකළ අණකර	-	1,364,944	-	1,364,944	-	1,364,944	1,364,944
වාරික තැන්පත්	-	30,192,697	-	30,192,697	-	27,945,442	27,945,442
සංවර්ධන බැඳුම්කර	-	2,428,326	-	2,428,326	-	2,428,326	2,428,326
එකතුව	-	33,985,967	-	33,985,967	-	31,738,712	31,738,712
මුළු මූල්‍ය වත්කම්	88,781,584	33,985,967	20,832	122,788,383	88,496,485	31,738,712	120,256,029

41.3 සාධාරණ අගයන් නිර්ණය කිරීමේදී භාවිතා කරනු ලැබූ ඇගයීමේ ශිල්ප ක්‍රම

1. ලැයිස්තුගත කොටස්, භාණ්ඩාගාර බිල්පත් සහ භාණ්ඩාගාර බැඳුම්කරවල සාධාරණ අගයන් සක්‍රීය වෙළඳපොළේ ඒවා ගෙවීම් සඳහා භාවිතා කරනු ලබන බැවින් ඒවායෙහි අලෙවිකරන මිල ගණන් මත පදනම් වේ.
2. ලැයිස්තුගත නොකළ පාවෙන අනුපාත අණකර සහ සංවර්ධන බැඳුම්කරවල සාධාරණ අගයන් එහි ක්‍රමක්ෂගත පිරිවැයට සමානව ඇස්තමේන්තුගත කරනු ලබයි.
3. වාරික තැන්පතුවල සහ සාධාරණ අගයන්, කල්පිරීම වසරක ඉක්මවා නොයන බැවින් එහි ක්‍රමක්ෂගත පිරිවැයට සමානව ඇස්තමේන්තුගත කරනු ලබයි.
4. සමාන කල්පිරීම් සහ ණය ශ්‍රේණිගත කිරීම් ගෙන එන සැසඳිය හැකි අභ්විත නිකුත් කරනු ලබන සංස්ථා ණය පත්‍රවල වෙළඳපොළ ආදායමේ වර්ධන කරන අනාගත මූල්‍ය ප්‍රවාහ වෙනට, ලැයිස්තුගත නොකළ ස්ථාවර අනුපාත අණකරවල සාධාරණ අගයක් ගෙන එනු ලබයි.
5. සක්‍රීය වෙළඳපොළ තුළ ගෙවීම් සඳහා භාවිතා කරන ලැයිස්තුගත කළ ණයකර වල සාධාරණ අගයන් ඒවායේ වෙළඳපොළ මිල කණන් මත පදනම් වේ.
6. සමාන කල්පිරීම් සහ ණය ශ්‍රේණිගත කිරීම් ගෙන එන සැසඳිය හැකි අභ්විත නිකුත් කරනු ලබන සංස්ථා ණය පත්‍රවල වෙළඳපොළ ආදායමේ වර්ධන කරන අනුගත මූල්‍ය ප්‍රවාහ වෙනට, ලැයිස්තුගත කළ ස්ථාවර අනුගත අණකරවල සාධාරණ අගයන් ගෙන එනු ලබයි.
7. ඒකක භාර කළමනාකරණ සමාගම් විසින් උපමා දක්වනු ලබන පරිදි, ඒක භාරවල සාධාරණ අගයන්, ස්වකීය ලංසුමිල ගණන් මත පදනම් වේ.
8. යුද්ධ වත්කම් අගයන් සාධාරණ අගය පිළිබිඹු කරන බැවින්, ලැයිස්තුගත කොටස්වල සාධාරණ අගයන්, ස්වකීය යුද්ධ වත්කම්වල අගයන් මත පදනම් වේ.

41.4 මූල්‍ය සාධන පත්‍රවල 3වන මට්ටමේදී සංවලනය සැසඳීම සාධාරණ අගයේදී ඇගයීම

	1/1/2015 දිනට ශේෂය	ආදායම් ප්‍රකාශයේ මුළු මාන/පාඩු	ඕසිඅයි හා මුළු මාන/පාඩු	මිලදී ගැනීම්	අලෙවිය	1 සහ 2 මට්ටම් වලින් මාරු කිරීම	31/12/2015 දිනට ශේෂය	31/12/2014 දින පවත්වා ගෙන යනු ලැබූ එකී වත්කම් සඳහා වන මාන හෝ අලාභ රු.'000
	රු.'000	රු.'000	රු.'000	රු.'000	රු.'000	රු.'000	රු.'000	රු.'000

විකිණීම සඳහා ඇති මූල්‍ය වත්කම්

ලැයිස්තුගත තොකළ කොටස්	20,832	188	(78)				20,754	109
-----------------------	--------	-----	------	--	--	--	--------	-----

	1/1/2014 දිනට ශේෂය	ආදායම් ප්‍රකාශයේ මුළු මාන/පාඩු	ඕසිඅයි හා මුළු මාන/පාඩු	මිලදී ගැනීම්	අලෙවිය	1 සහ 2 මට්ටම් වලින් මාරු කිරීම	12/31/2014 දිනට ශේෂය	31/12/2013 දින පවත්වා ගෙන යනු ලැබූ එකී වත්කම් සඳහා වන මාන හෝ අලාභ රු.'000
	රු.'000	රු.'000	රු.'000	රු.'000	රු.'000	රු.'000	රු.'000	රු.'000

විකිණීම සඳහා ඇති මූල්‍ය වත්කම්

ලැයිස්තුගත තොකළ කොටස්	18,753	169	2,079				20,832	2,248
-----------------------	--------	-----	-------	--	--	--	--------	-------

41.5 1 මට්ටම හා 2 මට්ටම අතර හුවමාරු කිරීම්

2015 දෙසැම්බර් 31 දිනට රු. 3,605,326 ('000) රැගෙන ආ ප්‍රමාණයක් සහිතව විකිණීම සඳහා වන සංස්ථා ණය සුරැකුම් 1 මට්ටමේ සිට 2 මට්ටම දක්වා මාරු කිරීම. වෙළඳපොළ තුළ

මූල්‍ය ප්‍රකාශ පිළිබඳ සටහන් (ඉතිරිය)

4.2. මෙම වාර්ෂික වාර්තාව නාවිකා කර්මාන්ත සඳහා වැදගත් වන්නාවූ රජයට අයත් ආයතන සමඟ ඇති සියලුම හිඟ ශේෂයන් පහත ලැයිස්තුවක කරනු ලැබ ඇත.

2015 දෙසැම්බර් 31 දිනට හිඟ ශේෂය

ගනුදෙනුවේ ස්වභාවය/ සමාගමේ/ ආයතනයේ නම	ලංකා බැංකුව රු.'000	මහජන බැංකුව රු.'000	ජාතික ඉතිරිකිරීමේ බැංකුව රු.'000	ප්‍රාදේශීය සංවර්ධන බැංකුව රු.'000	පීපල්ස් ලිසිං ඇන්ඩ් ෆිනෑන්ස් පීපල්ස් රු.'000	මරවන්ට් බැංකු ශ්‍රී ලංකා රු.'000
ප්‍රතිවර්ත රිපෝස්	45,330	-	-	-	-	-
ලැයිස්තුවන අණකර	1,651,260	-	-	-	1,702,825	120,729
ලැයිස්තුවන නොකල අණකර	-	-	-	-	-	-
වාරික තැන්පතු	5,633,245	2,936,710	3,720,161	63,627	-	-
ඒකක භාර	-	-	-	-	-	-
ලැයිස්තුවන නොකල කොටස්	-	-	-	-	-	-
ලැයිස්තුවන කොටස්	-	-	-	-	88,726	-
දෙන ලද අත්තිකාරම්	-	-	-	-	-	-
	7,329,835	2,936,710	3,720,161	63,627	1,791,551	120,729

2014 දෙසැම්බර් 31 දිනට හිඟ ශේෂය

ගනුදෙනුවේ ස්වභාවය/ සමාගමේ/ ආයතනයේ නම	ලංකා බැංකුව රු.'000	මහජන බැංකුව රු.'000	ජාතික ඉතිරිකිරීමේ බැංකුව රු.'000	ප්‍රාදේශීය සංවර්ධන බැංකුව රු.'000	පීපල්ස් ලිසිං ඇන්ඩ් ෆිනෑන්ස් පීපල්ස් රු.'000	මරවන්ට් බැංකු ශ්‍රී ලංකා රු.'000
ප්‍රතිවර්ත රිපෝස්	15,585	-	3,631,940	-	-	-
ලැයිස්තුවන අණකර	1,377,402	-	-	-	1,664,300	106,660
ලැයිස්තුවන නොකල අණකර	-	-	-	-	-	-
වාරික තැන්පතු	9,613,466	9,756,344	5,863,385	50,418	-	-
ඒකක භාර	-	-	-	-	-	-
ලැයිස්තුවන නොකල කොටස්	-	-	-	-	-	-
ලැයිස්තුවන කොටස්	-	-	-	-	-	-
දෙන ලද අත්තිකාරම්	-	-	-	-	-	-
	11,006,452	9,756,344	9,495,325	50,418	1,664,300	106,660

ශ්‍රී ලංකා රක්ෂණ සංස්ථාවේ ඡන්දය ප්‍රකාශ අයිතියෙන් 99.97% ක සෘජු අයිතියක් භාණ්ඩාගාර ලෙකම් සතුවන අතර, ඉතිරිය සේවකයන්ට සහ සමාගමේ හිටපු සේවකයන්ට අයිති වේ. එම නිසා සමාගමේ මූල්‍ය සහ මෙහෙයුම් ප්‍රතිපත්ති පාලනය කිරීමේ බලය භාණ්ඩාගාර ලෙකම් සතුවේ.

LKS 24 ලද්දේ පාර්ශ්ව අනාවරණයන්ට අනුව භාණ්ඩාගාර ලෙකම් සහ ශ්‍රී ලංකා රජය විසින් රජයට අයත් ආයතන මගින් පාලනය කරනු ලබන හවුලේ පාලනය කරනු ලබන වැදගත් බලපෑමක් කරනු ලබන අනෙකුත් ආයතන අදාළ පාර්ශ්ව වශයෙන් සමාගමේ සලකනු ලැබ ඇත.

LKS 24 ලද්දේ පාර්ශ්ව අනාවරණයන්ට අනුව රක්ෂණ වාරිකවලට හා හිමිකම්වලට අදාළ ගනුදෙනු ඒවා යටතට ගැනීම හෝ අනාවරණය කිරීම ප්‍රායෝගිකව නොහැකිවන නිසා අනාවරණය කරනු නොලැබේ.

නාගරික සංවර්ධන අධිකාරිය රු.'000	පිපල්ස් මර්චන්ට් පිනෂන්ස් පිපල්ස් රු.'000	ශ්‍රී ලංකා ටේලිකොම් පිපල්ස් රු.'000	එච්සීඑල්සී බැංකුව රු.'000	ඇසෝසියේට්ඩ් නිවුස් පේපර්ස් ඔෆ් සිලෝන් ලුම්ට්ඩ් රු.'000	ලංකා සිමෙන්ට් පිපල්ස් රු.'000	හාණ්ඩාගාර දෙපාර්තමේන්තුව රු.'000
-	-	-	-	-	-	-
-	-	-	124,660	-	-	-
-	-	-	-	-	-	-
-	-	-	-	-	-	-
-	-	-	-	6,707	-	-
-	30	95,952	-	-	4,027	-
-	-	-	-	-	-	1,000,000
-	30	95,952	124,660	6,707	4,027	1,000,000

නාගරික සංවර්ධන අධිකාරිය රු.'000	පිපල්ස් මර්චන්ට් පිනෂන්ස් පිපල්ස් රු.'000	ශ්‍රී ලංකා ටේලිකොම් පිපල්ස් රු.'000	එච්සීඑල්සී බැංකුව රු.'000	ඇසෝසියේට්ඩ් නිවුස් පේපර්ස් ඔෆ් සිලෝන් ලුම්ට්ඩ් රු.'000	ලංකා සිමෙන්ට් පිපල්ස් රු.'000	හාණ්ඩාගාර දෙපාර්තමේන්තුව රු.'000
-	-	-	-	-	-	-
774,833	-	-	119,540	-	-	-
-	-	-	-	-	-	-
-	-	-	-	-	-	-
-	-	-	-	5,671	-	-
-	38	1,000,315	-	-	3,415	-
-	-	-	-	-	-	-
774,833	38	1,000,315	119,540	5,671	3,415	-

මූල්‍ය ප්‍රකාශ පිළිබඳ සටහන් (ඉතිරිය)

4.3. අදාළ පාර්ශව හෙළිදරව් කිරීම්

4.3.1 ප්‍රධාන කළමනාකරණ කාර්ය මණ්ඩල සමග ගනුදෙනු

ශ්‍රී ලංකා ගිණුම්කරන ප්‍රමිති 24 අනුව අදාළ පාර්ශව ගනුදෙනු ප්‍රධාන කළමනාකරණ කාර්ය මණ්ඩල වන්නේ ආයතනයේ කටයුතු සැලසුම් කිරීම උපදෙස් දීම හා පාලනය කිරීමේ අධිකාරියේ වගකීම ඇති පුද්ගලයන් වේ. එ අනුව සභාපති ඇතුළු අධ්‍යක්ෂ මණ්ඩලය, සමාගමේ ප්‍රධාන කළමනාකරණ කාර්ය මණ්ඩල කණ්ඩායම ලෙස වර්ගීකරණය කර ඇත.

4.3.1.1. ප්‍රධාන කළමනාකරණ කාර්ය මණ්ඩල වන්දි

ප්‍රධාන කළමනාකරණ කාර්ය මණ්ඩලයට ගෙවන ලද වන්දි පහත සඳහන් පරිදි වේ.

දෙසැම්බර් 31 දිනේ අවසන් වර්ෂය සඳහා	සමාගම		සමූහය	
	2015 රු.'000	2014 රු.'000	2015 රු.'000	2014 රු.'000
වැටුප් සහ කෙටිකාලීන සේවක ප්‍රතිලාභ	63,797	123,464	17,205	21,085
පශ්චාත් සේවක ප්‍රතිලාභ	-	-	-	-
උපදේශක ගාස්තු	12,169	7,143	-	-

රැකියාව අවසන් කිරීමෙන් පසුව ලැබෙන සහන සඳහා ගෙවිය යුතු අගයන් ඉහත සඳහන් වී නොමැත. එයට හේතුව වනුයේ පිටගණකඥයන් තක්සේරු අනුව එම අගයන් වෙනම හඳුනාගත නොහැකි බැවිනි.

4.3.1.2. ප්‍රධාන කළමනාකරණ කාර්ය මණ්ඩල ගනුදෙනු

දෙසැම්බර් 31 දිනේ අවසන් වර්ෂය සඳහා	සමාගම		සමූහය	
	2015 රු.'000	2014 රු.'000	2015 රු.'000	2014 රු.'000
භාණ්ඩ හා සේවා	476	-	476	-

4.3.2 පාර්ශවික සමාගම් සමග ගනුදෙනු

සමාගමේ නම	සම්බන්ධතාවයේ ස්වභාවය	ගනුදෙනුවල ස්වභාවය	ශ්‍රී.ලං.රු.සං. සමග ගනුදෙනු		සමූහයේ සමාකම් සමග ගනුදෙනු	
			2015 රු.'000	2014 රු.'000	2015 රු.'000	2014 රු.'000
මැරන්ජ්මන්ට් සර්විසස්						
රක්ෂණ (ප්‍රයිවෙට්)ලිමිටඩ්	පරිපාලන	පරිපාලන ** පහිතකී ගෙවීම් ***	18,586 323,376	4,454 295,904	18,586 323,376	4,454 295,904
ලංකා හොස්පිටල්ස් කොපරේෂන් (පීඑල්සී)	පරිපාලන	රක්ෂණ වාරික ගෙවන ලද හිමිකම් * ලැබෙන ලද කුලී අයකර ගැනීම්	11,777 6,684 13,152	23,571 2,496 -	11,777 6,684 13,152	23,571 2,496 -
ලිට්රෝ ගෘස් ලංකා ලිමිටඩ්	පරිපාලන	කුලී අයකර ගැනීම් රක්ෂණ වාරික වහන කුලී ගාස්තු ගෙවන ලද හිමිකම් නිමැවුම් ගාස්තු විදුලි ප්‍රතිපූරණය සේවා සඳහා ආපසු ගෙවීම්	16,446 60,718 321 - - - -	15,741 35,063 - 4,621 - - -	16,446 60,718 321 - 1,593,743 51,000 18,689	15,741 35,063 - 4,621 1,141,033 41,981 9,762

සමාගමේ නම	සම්බන්ධතාවයේ ස්වභාවය	ගනුදෙනුවල ස්වභාවය	ශ්‍රී.ලං.රු.සං.		සමුහයේ සමාකම්	
			සමග ගනුදෙනු		සමග ගනුදෙනු	
			2015 රු.'000	2014 රු. '000	2015 රු.'000	2014 රු. '000
ලිට්රෝ ගෘහ ටරමිනල් ලංකා (ප්‍රයිවේට්) ලිමිටඩ්	පරිපාලන	රක්ෂණ වාරිකය	18,669	19,260	18,669	19,260
		ගෙවන ලද හිමිකම්	-	-	-	-
		අනෙකුත් ලැබිය යුතු දෑ	-	18,178	-	18,178
		නිමැයුම් ගාස්තු	-	-	1,593,743	1,141,033
		වියදම් ප්‍රතිපූරණය	-	-	18,652	9,742
		සේවා සඳහා ආපසු ගෙවීම	-	-	51,197	41,442
කැන්විල් හෝලටිස් (ප්‍රයිවේට්) ලිමිටඩ්	පරිපාලන	රක්ෂණ වාරික	-	2,928	-	2,928
		ගෙවන ලද වාරික	-	-	-	-
		උපයෝගිතා	-	-	4,156	513
		වියදම් ප්‍රතිපූරණය	-	-	54,664	54,994
		කාර්ය මණ්ඩල වැටුප් හා දීමනා	-	-	86,821	11,077
		අරමුදල් මාරුකිරීම්	-	-	13,725	-
		මුදල් පියවා දැමීම්	-	-	109,067	61,442
		කොටස් හිඳුනුව මත ඉපැයුම	-	-	-	2,500,000
කැනෝවිස් හෝටෙල්ස් ඇන්ඩ් ස්පාස් (ප්‍රයිවේට්) ලිමිටඩ්	පරිපාලන	රක්ෂණ වාරික	438	885	438	885
		ගෙවන ලද හිමිකම්	-	-	-	-
		මුදල් පියවා දැමීම්	-	-	6,913	35
		වියදම් ප්‍රතිපූරණය	-	-	621	2,883
		අරමුදල් මාරුකිරීම්	-	-	194	-
සිනෝ ලංකා හෝටෙල්ස් ඇන්ඩ් ස්පා (ප්‍රයිවේට්) ලිමිටඩ්	පරිපාලන	රක්ෂණ වාරික	34,134	-	34,134	-
		ගෙවන ලද හිමිකම් *	490	-	490	-
		වියදම් ප්‍රතිපූරණය	-	-	24,543	64,864
		බදු ගෙවීම	-	-	2,306	-
		අරමුදල් මාරුකිරීම්	80	-	3,347	-
		මුදලින් පියවා දැමීම්	-	-	-	14,429
හෙලන්කෝ හෝටෙල්ස් ඇන්ඩ් (ප්‍රයිවේට්) ලිමිටඩ්	පරිපාලන	වියදම් ප්‍රතිපූරණය කිරීම	-	-	16,680	23,172
		පියවා දැමීම	-	-	3,267	14,429
ලංකා හොස්පිටල්ස් ඩයරනෝස්ට්‍රික්ස් (ප්‍රයිවේට්) ලිමිටඩ්	පරිපාලන	සපයනු ලැබූ පරීක්ෂණාගාර සේවා	-	-	536,710	223,006
		ගෙවන ලද ප්‍රමාණය	-	-	415,050	125,000
		වියදම් ප්‍රතිපූරණය සහ ලැබුණු කුමි ආදායම	-	-	68,456	66,145
		ලැබුණු ප්‍රමාණය	-	-	2,137	3,150
		නිකුත් කරන ලද කොටස්	-	-	64,000	300,000

මූල්‍ය ප්‍රකාශ පිළිබඳ සටහන් (ඉතිරිය)

4.3. අදාළ පාර්ශව හෙලිදරවු කිරීම (ඉතිරිය)

4.3.3 අනෙකුත් අදාළ සමාගම් සමඟ ගනුදෙනු

සමාගමේ නම	සම්බන්ධතාවයේ ස්වභාවය	ගනුදෙනුවල ස්වභාවය	ශ්‍රී.ලං.සං. සමඟ ගනුදෙනු		සමූහයේ සමාගම් සමඟ ගනුදෙනු	
			2015	2014	2015	2014
			රු.'000	රු.'000	රු.'000	රු.'000
සෙලන් බැංකුව පීඒලසී	අනුබද්ධ	ලැබුණු රක්ෂණ වාරික	2,100	2,222	2,100	2,222
		ගෙවන ලද හිමිකම්	1,002	1,752	1,002	1,752
සීබීඑන්ඒ ඇසට් මැනේජමන්ට් ලිමිටඩ්	අනුබද්ධ	ඒකක භාර තුළ ආයෝජන	505,066	549,100	505,066	549,100
		ගෙවන ලද හිමිකම්	-	83	-	83
		ලැබුණු රක්ෂණ වාරික	826	2,555	826	2,555
		සම කොටස් තුළ ආයෝජන	119,715	99,925	119,715	99,925
සීලෝන් ඇසට් මැනේජමන්ට් කොමර්ෂියල් ලිමිටඩ්	අනුබද්ධ	ඒකක භාර තුළ ආයෝජන	538,521	597,136	538,521	597,136
		සම කොටස් තුළ ආයෝජන	8,375	22,500	8,375	22,500
සුපර් රිලිගර් ලැබෝරටරීස් ලිමිටඩ්	අනුබද්ධ	ලංකා හොස්පිටල් ඩයග්නෝසික්ස් (ප්‍රයිවේට්) ලිමිටඩ් වෙත සපයනු ලැබූ තාක්ෂණ සේවා	-	-	61,326	34,725
		ගෙවන ලද ප්‍රමාණය	-	-	45,859	33,230
මහජන බැංකුව	අනුබද්ධ	ගෙවන ලද වියදම්	-	-	-	752,667
		වෙළඳ සේවා	-	-	-	1,053,976
		බැංකු ගාස්තු	-	-	-	480
		අනෙකුත්	-	-	-	22,110
ගුනර්චි හොටෙල් ඇන්ඩ් ස්පා (ප්‍රයිවේට්) ලිමිටඩ්	අනුබද්ධ	ගෙවන ලද වියදම්	-	-	-	294
හිල්සන් හොටෙල්ස් ඇන්ඩ් ස්පා (ප්‍රයිවේට්) ලිමිටඩ්	අනුබද්ධ	ගෙවන ලද වියදම්	-	-	-	355
		ලැබුණු මුදල	-	-	5	-

4.3.3 අදාළ පාර්ශවයන්ගෙන් අයවිය යුතු ගණන

පාලිත සමාගම්වලින් ලැබිය යුතු මුදල	ශ්‍රී.ලං.ර.ස. සමඟ		සමූහයේ සමාගම් සමඟ හි.	
	SLIC		Group Companies	
	2015	2014	2015	2014
	රු.'000	රු.'000	රු.'000	රු.'000
මැනේජමන්ට් සරවිසස් රක්ෂණ (ප්‍රයිවේට්) ලිමිටඩ්**	19,277	28,900	19,277	28,900
ලංකා හොස්පිටල්ස් කෝපරේෂන් පීඒලසී	7,905	7,388	7,905	7,388
ලංකා හොස්පිටල්ස් ඩයග්නෝසික්ස් (ප්‍රයිවේට්) ලිමිටඩ්	-	-	69,456	66,137
ලීටරෝ ගෘස් ලංකා ලිමිටඩ්	37,609	22,829	161,303	141,867
ලීටරෝ ගෘස් ටර්නිනල් ලංකා (ප්‍රයිවේට්) ලිමිටඩ්	20,671	18,178	20,671	18,178
කැනිවල් හොලඩින්ස් (ප්‍රයිවේට්) ලිමිටඩ්	-	-	2,079	-
කැපොවින් හොටෙල්ස් ඇන්ඩ් ස්පා (ප්‍රයිවේට්) ලිමිටඩ්	1,389	-	9,596	1,916
සීනෝ ලංකා හොටෙල්ස් ඇන්ඩ් ස්පා (ප්‍රයිවේට්) ලිමිටඩ්	1,522	-	18,098	226
හෙලන්කෝ හොටෙල්ස් ඇන්ඩ් ස්පා (ප්‍රයිවේට්) ලිමිටඩ්	-	-	2,574	11,273
	88,373	77,295	310,959	275,885

	ශ්‍රී.ල.රු.සං.		සමුහය	
	සමග තිග		සමග තිග	
	2015	2014	2015	2014
	රු.'000	රු.'000	රු.'000	රු.'000
අනෙකුත් අදාළ සමාගම්වලින් අයවිය යුතු ගණන				
සෙලාන් ධරාකූච පීච්ලසී	113	-	113	-
ලංකා ඉන්වෙස්ට්මන්ට් හෝල්ඩින් ලිමිටඩ්	-	-	100,260	100,260
ඉන්ඊචී හොටෙල් ඇන්ඩ් සපා (ප්‍රයිවේට්) ලිමිටඩ්	-	-	-	613
තිලයාන් හොටෙල්ස් ඇන්ඩ් සපා (ප්‍රයිවේට්) ලිමිටඩ්	-	-	5	355
මහජන ධරාකූච	-	-	-	583,464
	113	-	100,378	684,692

4.3.5 අදාළ පාර්ශවයන්ගෙන් අයවිය යුතු ගණන

	ශ්‍රී.ල.රු.සං.		සමුහය	
	සමග තිග		සමග තිග	
	2015	2014	2015	2014
	රු.'000	රු.'000	රු.'000	රු.'000
පරිපාලන සමාගම්වලින් අයවිය යුතු ගණන				
මැනෙජ්මන්ට් සර්විසස් රක්ෂණ (ප්‍රයිවේට්) ලිමිටඩ්*	35,589	26,216	36,946	27,573
ලංකා හොස්පිටල්ස් කෝපරේෂන් පීච්ලසී	75,737	-	75,737	-
ලංකා හොස්පිටල්ස් ඩයග්නෝසික්ස් (ප්‍රයිවේට්) ලිමිටඩ්	-	-	219,666	98,006
ලිට්ටෝ ගස් ටරමිනල් ලංකා (ප්‍රයිවේට්) ලිමිටඩ්	-	-	123,694	118,804
කැනිවල් හෝල්ඩින්ස් (ප්‍රයිවේට්) ලිමිටඩ්	-	-	15,591	22,019
කැනොනික් හොටෙල්ස් ඇන්ඩ් සපා (ප්‍රයිවේට්) ලිමිටඩ්	75	-	269	-
සිනෝ ලංකා හොටෙල්ස් ඇන්ඩ් සපා (ප්‍රයිවේට්) ලිමිටඩ්	6,059	-	13,007	8,862
හෙලන්කෝ හොටෙල්ස් ඇන්ඩ් සපා (ප්‍රයිවේට්) ලිමිටඩ්	-	-	-	226
	117,460	26,216	484,910	275,490

	ශ්‍රී.ල.රු.සං.		සමුහය	
	සමග තිග		සමග තිග	
	2015	2014	2015	2014
	රු.'000	රු.'000	රු.'000	රු.'000
අනෙකුත් අදාළ පාර්ශවයන්ගෙන් ලැබිය යුතු ගණන				
සෙලාන් ධරාකූච පීච්ලසී	915	-	915	-
සුපර් රෙලිගියු ලැබොරටරීස් ලිමිටඩ්	-	-	23,712	8,245
	915	-	24,627	8,245

* වසර තුළ ගෙවන ලද රක්ෂණ තිමිකම් සහ සාමාන්‍ය ව්‍යාපාරික කටයුතුවලදී ඇති වන වාර්තා කරන දිනට නිග නිමිකම්, තනි සමාගමක් විසින් තකාසේරු කරනු ලැබූ සහ රක්ෂකයා විසින් නිර්ණය කරනු ලැබූ වෙන් කිරීමක් වශයෙන් නොතිබිය යුතු නිමිකම් හා නිග නිමිකම් ඇස්තමේන්තුවලට ආරෝපිත ප්‍රතිරක්ෂණ කොටස්වලින් හටගන්නා වූ වෙනස්කම් නිසා සමුහයේ මූල්‍ය ප්‍රකාශවලින් ඉවත් කරනු ලැබූ නොමැත.

** මැනෙජ්මන්ට් සර්විසස් රක්ෂණ ප්‍රයිවේට් ලිමිටඩ් හි ද්විතීක සේවකයන්ට ශ්‍රී ලංකා රක්ෂණ සංස්ථාව විසින් අවුරුද්ද තුළ ප්‍රධානය කරන ලද කාර්ය මණ්ඩල ණය සහ එහි නිග ශේෂය මෙම ප්‍රකාශයන්ගෙන් පිලිබුදු කෙරේ.

*** එම්එස්ආර්එල් විසින් වාර්තා කරනු ලැබූ පාරිභෝගික ගාස්තු ශ්‍රී.ල.රු.සං. විසින් එවා වාර්තා කිරීමේදී කාල ගණන වෙනස්කම් නිසා ඉවත් නොකර ඇති අතර ශ්‍රී.ල.රු.සං. පොත්වල සඳහන් වැරි අගයන් සඳහා වන පිරිසම් වලින් හටගන්නා වෙනස්කම් ද ඉවත් කිරීමට සලකා බලා නොමැත.

මූල්‍ය ප්‍රකාශ පිළිබඳ සටහන් (ඉතිරිය)

4.4. රක්ෂණ සහ මූල්‍ය අවදානම් කළමනාකරණය

සමාලෝචනය

රක්ෂණ කටයුතුවලින් සහ මූල්‍ය වෙළඳ වලින් ඇතිවන පහත සඳහන් අවදානම් පිළිබඳව සමූහය අනාවරණය කර ඇත.

- රක්ෂණ අවදානම
- වෙළඳපොළ අවදානම
- ණය අවදානම
- දුරවශීලතා අවදානම

ශ්‍රී.ලං.මු.රෙ. 4 සහ ශ්‍රී.ලං.මු.රෙ. 7 මගින් නියමකර ඇති පරිදි අවදානම් ඇගයුම් සහ කළමනාකරණය කිරීමේ ඉහත එක් එක් අවදානම්, සමූහයේ අරමුණු පරිපාලන සහ කාර්යවල පිළිබඳ සහ ඊට අදාළ පරමාණුකම අනාවරණය කිරීම් සහිතව සමූහයේ අනාවරණය කිරීම් ගැන තොරතුරු මෙම සටහන් මගින් ඉදිරිපත් කරයි.

අවදානම් කළමනාකරණ රාමුව

සමූහයේ අවදානම් කළමනාකරණ රාමුව ස්ථාපිත කිරීම සහ අධීක්ෂණය කිරීමේ සමස්ථ වගකීම සමූහයේ අධ්යක්ෂ මණ්ඩලය සතුවේ. සමූහය විසින් මුහුණ දෙන අවදානම් හඳුනාගැනීමට සහ විශ්ලේෂණය කිරීමටත්, යෝග්‍ය අවදානම් සීමා සහ පාලන ඇති කිරීමටත් අවදානම් අධීක්ෂණය කිරීමට සහ සීමාවන්ට අනුකූලව කටයුතු කිරීමටත් සමූහයේ අවදානම් කළමනාකරණ ප්‍රතිපත්ති ස්ථාපිත කරනු ලැබෙයි. වෙළඳපොළ තත්ත්වයේ වෙනස්වීම් සහ සමාගමේ කටයුතු පිළිබඳව කිරීම සඳහා අවදානම කළමනාකරණ ප්‍රතිපත්ති සහ ක්‍රම නිරන්තරයෙන් සමාලෝචනයන් කරනු ලබයි.

4.4.1 රක්ෂණ අවදානම

රක්ෂණ අවදානම යනු රක්ෂකයා විසින් නිමිකමක් ගෙවීමට අවශ්‍ය වන රක්ෂිත සිද්ධියක් හටගනු ඇති බවට වන ඉක්මනාවය වේ. ප්රිරක්ෂණ කාර්යවලින් හරහා මෙම අවදානම සමාගමට මාරු කරනු ලබයි. රක්ෂණ ගිවිසුම් යටතේ සමාගම මුහුණ දෙන ප්රධාන අවදානම, තර්ජන නිමිකම් සහ ප්රතිලාභ ගෙවීම් හෝ එහි කාල ගණන අපේක්ෂාවන්ගෙන් වෙනස් වේ. නිමිකම්පෑම්වල වාර ගණන, නිමිකම්වල බරපතලකම, ගෙවූ තර්ජන ප්රතිලාභ සහ දීර්ඝකාලීන වාර්තා ගෙවීම් පසු වර්ධනය මගින් මෙයට බලපෑමක් සිදු කරනු ලබයි. එම නිසා, මෙම නිමිකම් ආවරණය කිරීම සඳහා ප්රමාණවත් සංචිත පවතින බවට සහතික කිරීම සමූහ විශාසකරුවන්ගේ අරමුණ වේ.

4.4.1.1 ගිවිසුමේ ස්වභාවය

පදනම් කරගෙන පිවිසි රක්ෂණ ඔප්පුවල සංකේතද්රණය වීම පිළිබඳ පහත සඳහන් ඡේද වලින් විස්තර කෙරේ.

රක්ෂණ අවදානම සංකේතද්රණය වීම ප්රමාණවත් නොවන විවිධාංගීකරණය වූ වත්කම් හා බැඳීම්වල ආයෝජන ප්රමාණය ආයෝජන ප්රමාණයෙන් ආශ්රිත අගයනු ලබන අලාභවලට අනාවරණය වූ අවදානම් වශයෙන් අවදානම් සංකේතද්රණය අර්ථ නිරූපනය කෙරේ. භූගෝලීය ප්රදේශයක ආර්ථික අංශයක හෝ තනි තනි නිකුත් කරනු ලබන්නන්ගේ ආයෝජනවලට අදාළව හෝ භූගෝලීය ප්රදේශයක් තුළ ලිඛිත කටයුතු, ප්රතිපත්ති ස්වභාවයේ හෝ ආවරණය කරන ලද අපරිකට අවදානම් සම කේතද්රණය නිසා පිවිසි රක්ෂකයෙකු වෙත අවදානම් සංකේතද්රණය ඇතිවිය හැකිය.

1. වෙළඳපොළ අවදානම් දෘෂ්ටිකෝණයෙන්, සමාගම විසින් මුළු අංශය තුළ සැලකිය යුතු ලෙස ආයෝජනය කර තිබුණද අපගේ ආයෝජන ප්රමාණය හා හා විධි වන අතර විශාල සීමාවන් අන්තර්ගත වේ.
2. රක්ෂණ අවදානම් දෘෂ්ටිකෝණයෙන්, සංකේතද්රණයෙන් අවදානමට බලපාන ප්රධාන සාධක වලට මර්තයතා අවදානම, රෝගාතුර වීමේ අවදානම දීර්ඝායුෂ අවදානම, රක්ෂණ ඔප්පු නිමිකමේ අවදානම (ඉකුත්වීම, ප්රතිවිරෝධී තේරීම) සහ විශදම් අවදානම ඇතුළත් වේ. භූගෝලීය කලාප, විශාසකර ක්ෂේත්ර සහ රක්ෂණ අවදානමෙහි සැලකිය යුතු සංකේතද්රණය වීමකට ශ්රී.ලං.ර. සං. නිරාවරණය නොවූ විවිධ රක්ෂණ අවදානම්

පීචිත රක්ෂණ ආයතනව අවදානම්වලට ඇතුළත් වන්නේ :

- “මරණ අනුපාතික” අවදානම- පීචිත රක්ෂණ ඔප්පුවක යටතේ තර්ජන රක්ෂණ ඔප්පු හිමියකු මරණයට පත්වීමේ අවදානම අපේක්ෂා කරනු ලබනවාට වඩා ඉහළ යාමේ අවදානම
- “දීර්ඝායුෂ අවදානම” වාර්ෂික දීමනාලාභියා අපේක්ෂා කරනු ලබනවාට වඩා දීර්ඝ කාලයක් ජීවත්වීමේ අවදානම
- “රෝගාතුර වීමේ අවදානම” - තර්ජන රක්ෂණ ඔප්පු හිමියකුගේ සෞඛ්‍ය/හදිසි අනතුරු වලට අදාළ හිමිකම්පෑම් අපේක්ෂා කරනු ලබනවාට වඩා ඉහලයාමේ අවදානම
- “රක්ෂණ ඔප්පු හිමියාගේ හැසිරීමේ අවදානම” - ගිවිසුම කල් පිරීමට කලින් දායක මුදල් ගෙවීම නතර කිරීමේදී හෝ අඩු කිරීමේදී රක්ෂණ ඔප්පු හිමියන්ගේ හැසිරීම අපේක්ෂා කරනු ලැබූ තත්වයට වඩා හරක තත්වයකට පත්වීමේ අවදානම දුර්වල නොවෙනස්ව පවතින ගාස්තු අනුපාතයන් පොත්පත්වල සඳහන් රක්ෂණ ඔප්පු ගාස්තු අඩුකරමින් අනාගත ස්ථාවර වියදම් පියවීම සඳහා මුදල් සැපයීම දක්වා යොමු කරනු ලැබිය හැකි අතර විලම්බිතය කරන ලද අත්පත් කර ගැනීමේ ගාස්තු අයකර ගැනීමේ ස්වකීය හැකියාවට පරිබල ලෙස බලපෑමක් විය හැකි ලිඛිතව සඳහන් වියාපාර වල අනාගත සාධාරීය මුල් පරිචාලනයන් අඩුකරනු ලැබිය හැකිය.
- “වියදම් අවදානම” රක්ෂණ ඔප්පු ලබා ගැනීමේදී හා පරිපාලනය කිරීමේදී දරණු ලබන වියදම් අපේක්ෂා කරනු ලබනවාට වඩා ඉහල යාමේ අවදානම
- “වෙළඳපොළ අවදානම” යනු අවදානම් සමාලෝචනය තුළ වෙළඳපොළ අවදානම් කොටසේ විශ්ලේෂණය කරනු ලබා ඇති මුල් වෙළඳපොළ මත අගය හෝ මුල් පරිචාලනය රඳා පවතින මුල් තත්වයන් පිලිබඳ සමූහ පරකාශනය ආශ්‍රිත අවදානම වේ.
- “ණය අවදානම” යනු අවදානම් සමාලෝචනය තුළ ණය අවදානම් කොටසේ විශ්ලේෂණය කරනු ලබන ගනුදෙනුකරුවන් ස්වකීය මුල් බැඳීම් ඉටු කිරීමට අපොහොසත් වීම හිසා ඇතිවන පාඩුව හෝ විය හැකි පාඩුවයි.

ඉහත අවදානම් ඇගයීම සඳහා කරියාපටිපාටීන් හා කරියාවලින් සමූහය විසින් ස්ථාපිත කර ඇති එකී අවදානම් විධිමත්ව පාලනය කිරීම කළමනාකරණය කිරීම නොකරනු ලැබූව තොත් සමූහයේ මෙහෙයුම් වලට බලපෑමක් විය හැකිය. නිෂ්පාදන වර්ධනයේ සිට පරිබලන පරිපාලනය දක්වා සියලුම වැදගත් අදියරයන් ආවරණය කිරීම සඳහා පරිපාටිත් කරියාත්මක වේ. සියලු දේට අමතරව නිෂ්පාදන සැලසුම්කිරීම්, මිල අවදානම් ලිහිල් කරමින් සියලුම පීචිත මුල් මාර්ග කර්මවත් කරනු ලබන අතර මත පිරික්සුම ආයුගණකවරයා විසින් ඉදිරිපත් කරනු ලැබේ. එසේම බැඳීම්, ඇත්තම්, අනුබල දීම සඳහා සමූහය විසින් ගැලපීමේ මෙවලම් භාවිතා කරනු ලැබේ.

පීචිත රක්ෂණ අවදානම උදෙසා සංවේදීත විශ්ලේෂණය

පීචිත රක්ෂණ ගිවිසුම් වගකීම් නිර්ණය කිරීමේදී භාවිතා කරනු ලබන උපකල්පන සපයා දීම

උපකල්පනය	විස්තරය
මරණ අනුපාතය	2000 අංක 43 දරණ ආර් එල්එල් පනත මගින් සපයනු ලැබ ඇති මාර්ගෝපදේශ : වාර්ෂික මුදලක් නොගෙවන ව්‍යාපාර සඳහා ඒ 67/70 පුරුෂ දීමනා ලාභීන් සඳහා ඒ(90) එම් සහ ස්ත්‍රී දීමනා ලාභීන් සඳහා ඒ(90) එඒ
ආයෝජන ප්‍රතිලාභ	2000 අංක 43 දරණ ආර් එල්එල් පනත මගින් සපයනු ලැබ ඇති මාර්ගෝපදේශ : පසුගිය වසර 5 තුළ තක්සේරු කිරීමට අනුකූලවන්නා වූ 2015.12.31 දින තක්සේරු කිරීම සඳහා භාවිතා කරනු ලැබූ අවම පොලීය 3.5% කි

ඉහත දක්වා ඇති මාර්ගෝපදේශ යටතේ ක්‍රියාත්මක කරන ලද සම්පූර්ණ රක්ෂණ ඔප්පු වගකීම, ප්‍රසාද දීමනා හැර රුපියල් මිලියන 64,946 කි.

2015 වර්ෂය තුළදී ක්‍රියාත්මක කරන ලද ආර්ථික (RBC) මාර්ගෝපදේශ ශ්‍රී ලංකා රක්ෂණ සංස්ථාව සහකානිවූ අතර 2015.12.31 දිනට එහි ප්‍රතිඵල පනත සඳහන් පරිදි වේ. ඇස්තමේන්තුගත උසස් උපකල්පන උදෙසා වන ආර්ථිකමාර්ගෝපදේශ යටතේ මුලු ශුද්ධ වගකීම (බිඉඑල්) රුපියල් මිලියන 16,370 වේ.

උපකල්පනය	උපකල්පනය තුළ වෙනස්වීම	බැඳීම මත බලපෑම
මරණ අනුපාතය	10% -10%	රු. මිලියන 684 රු. මිලියන (689)
ආයෝජන ප්‍රතිලාභ	ආර්ථික යටතේ ඉහළ කම්පන සිද්ධි සමූහය ආර්ථික යටතේ පහළ කම්පන සිද්ධි සමූහය	රු. මිලියන (5,626) රු. මිලියන 8,326

මූල්‍ය ප්‍රකාශ පිළිබඳ සටහන් (ඉතිරිය)

44. රක්ෂණ සහ මූල්‍ය අවදානම් කළමනාකරණය (ඉතිරිය)

44.1 රක්ෂණ අවදානම (ඉතිරිය)

44.1.1 පීච්ච රක්ෂණ ගිවිසුම් (ඉතිරිය)

නිෂ්පාදන කාණ්ඩ පදනම් කරගෙන රක්ෂණ ඔප්පු බැඳීම් වෙත කර තැබීම

දෙසැම්බර් 31 දිනට	2015			2014		
	රක්ෂණ බැඳීම් (මාන සහිත) රු.'000	රක්ෂණ බැඳීම් (මාන රහිත) රු.'000	රක්ෂණ මුළු දළ බැඳීම් රු.'000	රක්ෂණ බැඳීම් (මාන සහිත) රු.'000	රක්ෂණ බැඳීම් (මාන රහිත) රු.'000	රක්ෂණ මුළු දළ බැඳීම් රු.'000
	සාව පීච්ච පීච්ච රක්ෂණය	60,127	37,372	97,499	59,752	37,203
උපපාදන පීච්ච රක්ෂණය	41,008,719	1,646,665	42,655,384	38,338,641	1,327,033	39,665,674
වාරික රක්ෂණය	-	1,820,843	1,820,843	-	1,061,883	1,061,883
වාර්ෂික මුදල	18,855,901	387,272	19,243,173	17,799,408	436,238	18,235,646
අතුරු ප්‍රතිමාන	1,006,970	121,953	1,128,923	1,005,940	41,361	1,047,301
මුළු එකතුව	60,931,717	4,014,105	64,945,822	57,203,741	2,903,718	60,107,459

සහභාගි අරමුදල සහ සහභාග නොවන අරමුදල	සහභාගි රු.'000	සහභාගි නොවන රු.'000	මුළු එකතුව රු.'000
2015	73,844,279	4,014,105	77,858,384
ප්‍රතිශතය	94.84%	5.16%	
2014	71,802,345	2,903,718	74,706,063
ප්‍රතිශතය	96.11%	3.89%	

44.1.2 පීච්ච නොවන රක්ෂණ ගිවිසුම්

පොදු රක්ෂණ අවදානම

රක්ෂිත සිදුවීම් හටගැනීමේ වාර ගණන මෙන්ම නිමකම්වලට තදබල හේතු වීම තුළ ඇතිවන අවිනිෂ්චිතතාව නිසා සාධාරණව ඇතිවිය හැකි සැලකිය යුතු පොදු රක්ෂණ අවදානමට ඇතුළත් වේ.

පහත සඳහන් කරුණු මගින් සමූහය ප්‍රධාන ව්‍යාපාරික මාර්ග පිළිබඳ සමාලෝචනයක් සපයනු ලබයි

- මෝටර් රථවලට ඔටෝ මෝබයිල් භෞතික හානි, රක්ෂිත හානි සහ ඔටෝ මෝබයිල් තුවාල පාර්ශ්ව රක්ෂණ බැඳීම ඇතුළත් වේ.
- දේපළවලට ගිණි අවදානම, (උදා - භූමිකම්පා, සුළි සුළං, ගංවතුර) ඉංජිනේරුවල මාර්ග (උදා - බොයිලරුව පිපීම) යන්ත්‍රෝපකරණ ක්‍රියා විරහිත වීම) සහ නාවුක (නාණ්ඩ සහ නැව් කඳු)
- බැඳීමට සාමාන්‍ය, පොදු සහ නිෂ්පාදන බැඳීම අතිරික්ත සහ ආවරණ බැඳීම, වෛද්‍ය සාපරාදී ක්‍රියා ඇතුළු ව්‍යවස්ථාපිත බැඳීම සහ දූෂණ සහ අන්තර්ගත බැඳීම ඇතුළත් වේ.
- ප්‍රධාන ක්‍රියාමාර්ගවලට අධ්‍යක්ෂකවරු සහ නිලධාරීන් ණය සහ ඇප, අපරාධ සහ විශ්වාසවන්ත හදිසි අනතුරු සහ සෞඛ්‍ය, නිෂ්පාදනය ඇතුළත් වේ.
- සේවක හානියට සේවක වන්දි සහ සේවයෝජකයාගේ බැඳීම ඇතුළත් වේ.

සමූහය විසින් මෙහෙයුම් කටයුතු සිදු කරන කර්මාන්ත හා භූගෝලීය කලාප තුළ සාමාන්‍ය රක්ෂණ අවදානම් විවිධාංගය කිරීමේදී වාසිය ලබා ගැනීම සමූහයේ ප්‍රති රක්ෂණ උපාය මාර්ගය වේ. සාධාරණ අරමුණු මත ස්වකීය මධ්‍ය කාලීන මාදි අත්පත් කර ගනිමින් කොටස් හිමියන්ගේ අගයේ උපරිම වාසි ලබා ගැනීමට සමූහය අපේක්ෂා කරයි. එසේ කිරීම මගින් විනාශකාරී නැඹුරුතාවය සහිත අවදානම් වලින් මග හරිමින් ස්වකීය තරඟකාරී කෘම උපායවල වාසිය ලබා ගැනීමට විවක්ෂණ ස්ථාවර ප්‍රතිලක්ෂණ දැරුණය මගින් ඉලක්ක කරයි. සමාගමේ ප්‍රතිරක්ෂණයේ මුඛ්‍ය කාර්යය වන්නේ සවිමත් පාලන ක්‍රියාවලියක් වේ.

රක්ෂණය කරනු ලැබූ නිෂ්චිත අවදානම්වලට අමතරව ව්‍යාපාරයේ එක් එක් මාර්ග මගින් ස්වභාවික හෝ මිනිසාගේ මැදිහත් වීමෙන් ඇතිවන උපද්‍රවයන් වලින් හටගනු ලැබිය හැකි අලාභ වලට සමූහය අවදානමට ලක් කළ හැකිය. එවැනි විය හැකි උපද්‍රවයන් වලින් හටගන්නා අවදානම්වල ප්‍රධාන සංකේතද්‍රව්‍ය වීම ජ්‍යෙෂ්ඨ කළමනාකරණයට නිරන්තරයෙන් වාර්තා කරනු ලබයි.

- ප්‍රතිරක්ෂණයට පෙර සහ ප්‍රතිරක්ෂණයට පසු සෘජු ලිඛිත වාරික පදනම් කරගෙන ව්‍යාපාර මාර්ගයෙන් සාමාන්‍ය රක්ෂණ කටයුතු තුළ සමූහයේ අවදානම් සංකේතද්‍රව්‍ය වීම පහත සඳහන් වගුවෙන් පෙන්වුම් කෙරේ.

2015	දළ ලිඛිත වාරිකය රු.'000	ප්‍රතිරක්ෂණය රු.'000	ශුද්ධ ලිඛිත වාරිකය රු.'000	%
මෝටර් වාහන	9,022,487	175,931	8,846,556	76.12
ගිණි	1,345,963	1,098,400	247,563	2.13
නාවුක	457,924	297,727	160,197	1.38
වෙනත්	3,223,559	855,304	2,368,255	20.38
	14,049,933	2,427,362	11,622,571	100.00

2014	දළ ලිඛිත වාරිකය රු.'000	ප්‍රතිරක්ෂණය රු.'000	ශුද්ධ ලිඛිත වාරිකය රු.'000	%
මෝටර් වාහන	7,205,255	164,882	7,040,373	71.58
ගිණි	1,553,151	1,394,799	158,352	1.61
නාවුක	402,134	280,430	121,704	1.24
වෙනත්	3,384,285	868,905	2,515,380	25.57
	12,544,825	2,709,016	9,835,809	100.00

ප්‍රතිරක්ෂණ අවදානම

සමූහය විසින් ස්වකීය අවදානම් ලිහිල් කිරීමේ කොටසක් වශයෙන් ප්‍රතිරක්ෂණ මිලදී ගනී. එකවරකදී විශාල රක්ෂණ බප්පු නිමියන් ප්‍රමාණයක් නිමිකළ හොඳු කිරීමකට හේතු වන්නාවූ ආපදාවක් සිදුවීමෙන් ඇතිවන බංකොලොත් භාවයකට ඇති බියකින් තොරව පුද්ගලයන් වැඩි ප්‍රමාණයක් ආවරණය කිරීම සඳහා රක්ෂණ සමාගමට ඉඩ ප්‍රස්ථාව සලසමින් ප්‍රතිරක්ෂණය ඉතා විශාල නිමිකම් හෝ ආපදා සැලකිය යුතු ලෙස ආරක්ෂා කරනු ලබයි.

සමානුපාතික සහ සමාන පාරිශයක නොවන යන දෙයාකාරයේ ම පදනම මත ප්‍රතිරක්ෂණය ක්‍රියාත්මක වේ. නිෂ්චිත ව්‍යාපාර අංශවල සමාගමේ සමස්ථ නිරාවරණය අඩු කිරීම සඳහා ක්‍රියාවට නංවන ලද පංගු කොටස සසන පරිච්ඡේදිතය ගිවිසුම් වැඩි සටහන සමානුපාතික ප්‍රතිරක්ෂණ කටයුතු වලට ඇතුළත් වේ. විශාල තනි සහ විනාශකාරී අලාභවලට සමූහයේ ශුද්ධ භාරාවරණය අවම කිරීම සඳහා මුලික වශයෙන් අලාභ ප්‍රතිරක්ෂණය කටයුතු වන සමානුපාතික නොවන ප්‍රතිරක්ෂණ අතිරික්ත වැඩි සටහන් සැලසුම් කරනු ලබයි. අලාභ ප්‍රතිරක්ෂණ වැඩි සටහන් ඉක්ම වීම මත වන රඳවා ගැනීමේ සීමාව නිෂ්පාදන මාර්ග මගින් වෙනස් කෙරේ.

මූල්‍ය ප්‍රකාශ පිළිබඳ සටහන් (ඉතිරිය)

44 රක්ෂණ හා මූල්‍ය අවදානම් කළමනාකරණය (ඉතිරිය)

44.1 රක්ෂණ අවදානම් (ඉතිරිය)

සමූහය සමග සම්බන්ධතා ඇති ප්‍රතිරක්ෂණ සමාගම් වල ණය අගයන් පහත වගුවෙන් පෙන්වා ඇත.

44.1.2. ජීවන නොවන රක්ෂණ ශිවසුම් (ඉතිරිය)

සමාගමේ නම	Debit FSS Rating	Credit Credit Rating	Rating Agency
Zurich Insurance Company - Australian	A+	A+	S & P
UNIQA Österreich Versicherungen AG	A	A	S & P
ට්‍රස්ට් ඉන්ටරනැෂනල් ඉන්ෂුරන්ස් ඇන්ඩ් රිඉන්ෂුරන්ස්	A-	A-	A.M.Best
එවෙයිලබල් එස්.එ. ඉසල්ස්, බෙල්ජියම්	A-	A-	S & P
Huatai ප්‍රොපර් ඇන්ඩ් කැෂුඅලරි කම්පැනි ලිමිටඩ්	A-		Fitch Ratings
PICC ප්‍රොපර් ඇන්ඩ් කැෂුඅලරි කම්පැනි ලිමිටඩ්	A1		Moody's
AXA කොපරේ සොලුෂන්ස් ඇසුරින් එස්.එ. එව්ලෙක් බ්‍රිතන්, පැරිස්, ප්‍රාන්ස්	A+	A	S & P
Generali osiguranje d.d.	BBB+	BBB+	S & P
HDI ජර්මන් ඉන්ෂුරන්ස් කම්පැනි Hannover, ජර්මනි	A	A+	A.M.Best
HDI - Gerling Industrie Versicherung AG,	A	A+	A.M.Best
ඉන්ටරනැෂනල් ඉන්ෂුරන්ස් කම්පැනි ඔෆ් Hannover Ltd	A+	AA-	A.M.Best
Württembergische Versicherung AG	A-	A-	S & P
TM Tryggingamidstodin hf	BBB-	BBB-	S & P
ජෙනරල් ඉන්ෂුරන්ස් කොපරේෂන් ඉන්දියා, මුම්බායි, ඉන්දියා	A-	A-	A.M.Best
ද නිව් ඉන්ඩියා ඇෂුඅරන්ස් කම්පැනි ලිමිටඩ්, මුම්බායි, ඉන්දියා	A-	A-	A.M.Best
පාරිසර් රිඉන්ෂුරන්ස් යුරෝප් එස්.එ. බ්‍රිතන්, Ireland per සුච්චි බ්‍රන්ච්	A+	AA-	A.M.Best
ටොකියෝ මරයින් ඇන්ඩ් නිව්ඩො ගැස් ඉන්ෂුරන්ස් කොපරේෂන්. ලිමිටඩ්, ටොකියෝ, ජපාන්	A++	AA+	A.M. Best
මැලේසියන් Malaysian Re	A-	A-	A.M.Best
ඇරිකන් රිඉන්ෂුරන්ස් කොපරේෂන්, ලායෝස්, නයිජීරියා per Mauritius branch	A-	A-	A.M.Best
ඩෙල්ටා Delta Lloyd Schadeverzekering N.V	A	A	S & P
කොරියන් රිඉන්ෂුරන්ස් කොම්පැනි, සීගොල්, කොරියා	A	A	A.M.Best
සැම්සන් ගැස් ඇන්ඩ් මරයින් ඉන්ෂුරන්ස් කොම්පැනි ලිමිටඩ්, සීගොල්, කොරියා	A++	AA+	A.M.Best
එලැන්සි ජීපීඑස්	A++	AA-	A.M.Best
එසියා කැපිටල් රිඉන්ෂුරන්ස් ගැස් ජීපීඑස් ලිමිටඩ්	A-	A-	A.M.Best
කැට්ලන් සික්ගෆෝ ජීපීඑස් ලිමිටඩ්	A	A	A.M.Best
ගැස්ට් කැපිටල් ඉන්ෂුරන්ස් ලිමිටඩ්	A	A	A.M.Best
ඉන්දියා ඉන්ටරනැෂනල්	A-	A-	S & P
ස්ටර් ඉන්ටරනැෂනල් ඉන්ෂුරන්ස් සික්ගෆෝ ජීපීඑස් ලිමිටඩ්	A	A	A.M.Best
එක්ස් එල් ඉන්ෂුරන්ස් සංස්ථා - ලිමිටඩ්	A	A+	A.M.Best
මාර්කෙට් සික්නිකෙට් මැනේජමන්ට් ලිමිටඩ්	A	A+	A.M.Best
සීරියස් ඉන්ටරනැෂනල් ඉන්ෂුරන්ස් කොපරේෂන් (publ) ස්ටොක්හොම්, ස්වීඩන් සුච්චි බ්‍රන්ච්	A	A	A.M.Best
Helvetia Schweizerische Versicherungsgesellschaft AG	A	A	S & P
සුච්චි ඉන්ෂුරන්ස් කොම්පැනි - ස්විට්සර්ලන්ඩ්	A+	AA-	A.M.Best
අබ් ඩබ් නැෂනල් ඉන්ෂුරන්ස් කොම්පැනි - යුඒඊ	A	A	A.M.Best
ඇමරිකන් හොම් ඇෂුඅරන්ස් සමාගම - බ්‍රිතාන්‍ය	A	A	A.M.Best
ඕලන් ඉන්ෂුරන්ස් සමාගම. (ජීපීඑස්) බ්‍රිතාන්‍ය, යුඒඊ	A	A	A.M.Best
රොයල් ඇන්ඩ් සන් එලැන්සි	A-	A-	S & P
ACE යුරෝපීයන් ගෆස් ලිමිටඩ්, ලන්ඩන්, ඉන්ග්ලන්ඩ්	AA	AA	S & P
ACE අන්ඩර්ලයිට් එජන්සිස් ලිමිටඩ්	A	A+	A.M.Best
AEGIS මැනේජ්මන් එජන්සිස් ලිමිටඩ්	A	A+	A.M.Best
එආයිපී යුරෝපී ලිමිටඩ්	A	A	A.M.Best

සමාගමේ නම

Debit Credit Rating

	FSS Rating	Credit Rating	Agency
එලයන්ස් ග්ලෝබල් කෝපරේට් ඇන්ඩ් සපයුම් ඒජන්සි ලිමිටඩ්, ජර්මනි ලන්ඩන් ශාඛාව	A+	AA-	A.M.Best
අම්ලන් ඇන්ඩර්සන් ලිමිටඩ්	A	A+	A.M.Best
ඇන්ටර්ස් මැනේජ්මන්ට් ඒජන්සි ලිමිටඩ්	A	A+	A.M.Best
ඇස්කෝට් ඇන්ඩර්සන් ලිමිටඩ්	A	A+	A.M.Best
ඇස්පන් මැනේජ්මන්ට් ඒජන්සි ලිමිටඩ්	A	A+	A.M.Best
Assicurazioni Generali S P A ,Global Risk, Trieste, Italy per London branch	A	A	A.M.Best
ඇස්ටා මැනේජ්මන්ට් ඒජන්සි ලිමිටඩ්	A	A+	A.M.Best
Atrium ඇන්ඩර්සන් ලිමිටඩ්	A	A+	A.M.Best
AXIS සපයුම් යුරෝප් ඒජන්සි, ඩබ්ලිව් ෂර්ක්බා චර් ලන්ඩන් ශාඛාව	A+	A+	S & P
ඩාර්ට්කන් මැනේජ්මන්ට් ඒජන්සි ලිමිටඩ්	A	A+	A.M.Best
Beazley Furlonge Limited	A	A+	A.M.Best
බ්ලි සින්ඩිකේට් ලිමිටඩ්	A	A+	A.M.Best
කැරිලන් ඉන්ෂුරන්ස් කොම්පනි (යුකේ) ලිමිටඩ්, ලන්ඩන්, ඉන්ග්ලන්ඩ්	A	A	A.M.Best
කැරිලන් ඇන්ඩර්සන් ඒජන්සි ලිමිටඩ්	A	A+	A.M.Best
චුබ් මැනේජ්මන්ට් ඒජන්සි ලිමිටඩ්	A	A+	A.M.Best
ග්ලෝබල් එරෝස්පේස් ඇන්ඩර්සන් මැනේජ්මන්ට් ලිමිටඩ් , ඩිප්ලෝ ලන්ඩන්, ඉන්ග්ලන්ඩ්	A	A+	A.M.Best
හාර්ඩ් (ඇන්ඩර්සන් ඒජන්සි) ලිමිටඩ්	A	A+	A.M.Best
HCC ඉන්ටර්නැෂනල් ඉන්ෂුරන්ස් කොම්පනි පීඑල්සී	AA		S & P
ලබර්ට් සින්ඩිකේට් මැනේජ්මන්ට් ලිමිටඩ්	A	A+	A.M.Best
මිලිසියු සුමිටෝමෝ ඉන්ෂුරන්ස් ඇන්ඩර්සන් ලොයිඩ්ස් ලිමිටඩ්	A	A+	A.M.Best
නොවායි සින්ඩිකේට් ලිමිටඩ්	A	A+	A.M.Best
QBE ඇන්ඩර්සන් ලිමිටඩ්	A	A+	A.M.Best
ටැල්බෝට් ඇන්ඩර්සන් ලිමිටඩ්	A	A+	A.M.Best
ද චැපල් මැනේජ්මන්ට් ඒජන්සි ලිමිටඩ්	A	A+	A.M.Best
ට්‍රැවර්ස් ඇන්ඩර්සන් මැනේජ්මන්ට් ලිමිටඩ්	A	A+	A.M.Best
ට්‍රැවර්ස් සින්ඩිකේට් මැනේජ්මන්ට් ලිමිටඩ්	A	A+	A.M.Best
W R ධර්මලා සින්ඩිකේට් මැනේජ්මන්ට් ලිමිටඩ්	A	A+	A.M.Best
XL ලන්ඩන් මාර්කට් ලිමිටඩ්	A	A+	A.M.Best
Chaucer සින්ඩිකේට් ලිමිටඩ්	A	A+	A.M.Best

මූල්‍ය අවදානම්

ණය අවදානම, ද්‍රව්‍යීකරණ අවදානම සහ වෙළඳපොළ අවදානම ඇතුළත් වන්නාවූ මූල්‍ය අවදානම් කෙරෙහි සමූහයේ ආයෝජන කටයුතු නිරාවරණය කරනු ලැබ ඇත. එවැනි අවදානම් අවම කිරීම සහ ආයෝජන ප්‍රතිලාභ උපරිම කිරීම සම්බන්ධයෙන් ආයෝජන කමිටුව වගකිව යුතු වේ.

වත්කම් ප්‍රතිලාභවල ඉහළ අස්ථිරතාවය නිරූපනය කරනු ලබන පවත්නා ආකූල වෙළඳපොළ තුළ ඉතා වැදගත් අවදානම් කළමනාකරණය කිරීම මගින් ඉහළ සහ සම්බන්ධතාවයක් තුළින් ඇතිවන විවිධාංගීකරණ ප්‍රතිලාභ සහ වෙළඳපොළ මනෝභාවයන් හෝ අදහස් තුළ පුළුල් විසරණය අඩුකරනු ලැබ ඇත.

ආයෝජන අභිමතාර්ථ සාක්ෂාත් කර ගැනීමේදී බලපාන්නාවූ අවදානම් කඩිනමින් හඳුනා ගැනීම, තක්සේරු කිරීම, කළමනාකරණය කිරීම, වාර්තා කිරීම සහ අධීක්ෂණය කිරීම ආයෝජන කළමනාකරණයේ අරමුණ වේ. මෙයට, අදාළ කරගත හැකි (ශ්‍රී ලංකා රක්ෂණ මණ්ඩලය) රෙගුලාසි පරාසය තුළ දුරදුරු අවදානම් කළමනාකරණ මූලධර්ම පදනම් කරගෙන අරමුදලේ බැඳීම් සපුරාලීම සඳහා වත්කම් වර්ධනය මෙන්ම ආදායම් අතර යෝග්‍ය සමතුලිතතාවයක් පවත්වා ගෙන යාම උදෙසා අවදානම් අවසරා දුමක් කිරීම, මග හරවා ගැනීම, අවම කිරීම සහ අනුකරණය කිරීම ඇතුළත් වේ.

මූල්‍ය ප්‍රකාශ පිළිබඳ සටහන් (ඉතිරිය)

44. රක්ෂණ හා මූල්‍ය අවදානම් කළමනාකරණය (ඉතිරිය)

44.2 වෙළඳපොළ අවදානම

විදේශ විනිමය අනුපාතය සහ පොලී අනුපාතය වැනි වෙළඳපොළ මිල ගණන් වෙනස්වීම් වෙළඳපොළ අවදානම වන අතර එහි සමූහයේ ආදායමට හෝ මූල්‍ය ප්‍රකාශනවල ස්වකීය කොටස්වල අයිතියේ වටිනාකමට බලපෑමක් විය හැකිය. මහ උපරිම වශයෙන් ලබා ගනිමින් පිලිගත හැකි ප්‍රමිතීන් තුළ වෙළඳපොළ අවදානමට නිරාවරණය වීම් කළමනාකරණය කිරීම හා පාලනය කිරීම වෙළඳපොළ අවදානම් කළමනාකරණයේ අරමුණ වේ.

ආයෝජන කොටස් ප්‍රමාණය කළමනාකරණය කිරීමේදී කොටස් සඳහා උපරිම අනාවරණය සීමාවක් සමූහය විසින් පවත්වාගෙන යනු ලබයි. තවද ක්‍රමවත් නොවූ අවදානම් අවම කිරීම සඳහා සමූහය විසින් ආයෝජන කොටස් විවිධ අංශ තුළ විවිධාංගීකරණය කර ඇත.

සමාගම	වෙළඳපොළ		වෙළඳපොළ ගැස්සීම	
	මහගාම මත බලපෑම Rs. '000	OCI මත බලපෑම Rs. '000	මහගාම මත බලපෑම Rs. '000	OCI මත බලපෑම Rs. '000
2015 දෙසැම්බර් 31 දිනට				
ගැස්සීම මට්ටම				
5%	337,833	1,594,708	(337,833)	(1,594,708)
10%	675,666	3,189,417	(675,666)	(3,189,417)
	1,013,498	4,784,125	(1,013,498)	(4,784,125)
2015 දෙසැම්බර් 31 දිනට				
ගැස්සීම මට්ටම				
5%	276,917	1,785,567	(276,917)	(1,785,567)
10%	553,835	3,571,134	(553,835)	(3,571,134)
	830,752	5,356,701	(830,752)	(5,356,701)

44.2.1 පොලී අනුපාත අවදානම

මට්ටම තුළ ආදායම් වකුගේ අවදානම් රහිත පොලී අනුපාත මත ණය ව්‍යාප්තවීමේ අස්ථිරතාවය තුළ වෙනස්වීම් නිසා වත්කම් සහ වගකීම්වල වටිනාකම් සංවේදීතාවය ණය ව්‍යාප්ත අවදානම මගින් නිරූපණය වන අතර ආදායම් වකුගේ ස්වරූපය තුළ සිදුවන වෙනස් වීම් ඇතුළුව පොලී අනුපාතය වෙනස්වීම හේතුවෙන් ඇතිවන අලාභ අවදානම පොලී අනුපාත අවදානම වේ.

අවදානම් සීමාවන් සහිත සමුච්චිත තත්ත්වයන්වලට අනුකූල වෙමින් එක් එක් ප්‍රධාන කල්පිරීමේ ප්‍රමාණයන් මත පොලී අනුපාත අවදානම කළමනාකරණය කරනු ලබයි. නොගැලපීම් ඇතිවන කාලය තුළ සමීපව නිරීක්ෂණය කරමින් පොලී ආදායම මත ඇතිවන පීඩනය ලිහිල් කරමින් උපායමාර්ගිකව පහළ ආදායම් ආයෝජන වලින් සාපේක්ෂව ඉහළ ආදායම් ආයෝජන මෙහෙයවීම මගින් ආයෝජන කමිටුව විසින් ස්ථාවර ආදායම් ආයෝජන ප්‍රමාණය ප්‍රගම් ලෙස කළමනාකරණය කරනු ලබයි.

තවද, සමූහය විසින් පොලී අනුපාත අවදානම ලිහිල් කිරීම සඳහා පහත සඳහන් ප්‍රතිපත්ති ක්‍රියාත්මක කරනු ලැබ ඇත.

1. අවදානම් රහිත ආයෝජන පවත්වාගෙන යාමේදී ශ්‍රී ලංකා රක්ෂණ මණ්ඩලය මගින් නිකුත් කරනු ලබන භීතීර්ති වලට අනුකූල වෙමින් සැලකිය යුතු අභ්‍යන්තර ප්‍රමාණයක් අවදානම් රහිතව ආයෝජනයවන රජයේ සුරැකුම්පත්වල ආයෝජනය කරනු ලබයි.
2. ආයෝජනවල ප්‍රධානම කොටස අදාළ මූල්‍ය ආයතනවල හෝ ශ්‍රේණිගත කරන ලද පනුවල ආයෝජනය කරනු ලබයි.
3. අවශ්‍ය අවස්ථාවලදී ආයෝජන කමිටුව විසින් ආයෝජන කර ගනු ලබන අතර අධ්‍යක්ෂ මණ්ඩලයේ අනුමැතිය අපේක්ෂා කරයි.

පොලී අනුපාත අවදානමට නිරාවරණය වීම

සමූහයේ කළමනාකරණයට වාර්තා කරනු ලැබ ඇති පරිදි මූල්‍ය පත්‍ර දරන සමූහ පොලියෙහි පොලී අනුපාත සටහන පහත පරිදි වේ.

දෙසැම්බර් 31 සමාගම	2015 රු.'000	2014 රු.'000
ස්ථාවර අනුපාත සාධන පත්‍ර		
කල් පිරීමට තබා ඇති භාණ්ඩාගාර බිල්පත්		
ස්ථාවර අනුපාත සාධන පත්‍ර	488,795	487,576
භාණ්ඩාගාර බැඳුම්කර	38,475,744	25,589,291
ණය සහ ලැබිය යුතු දෑ (L&R)		
ලැයිස්තුගත හොකල ණයකර	141,608	191,944
චාරික තැන්පත්	17,309,842	27,945,442
විකිණීමට තබා ඇති (AFS)		
ලැයිස්තුගත ණයකර	14,618,680	11,526,578
භාණ්ඩාගාර බැඳුම්කර	5,119,315	4,387,187
	76,153,983	70,128,018
පාවෙන අනුපාත සාධන පත්‍ර		
ණය සහ ලැබිය යුතු දෑ (L&R)		
සංවර්ධන බැඳුම්කර	6,815,995	2,428,326
ලැයිස්තුගත හොකල ණයකර	400,090	1,175,262
විකිණීමට තබා ඇති (AFS)		
ලැයිස්තුගත කළ ණයකර	609,597	353,828
	7,825,683	3,957,415
	83,979,667	74,085,433

සංවේදීතා විශ්ලේෂණය

වාර්තා කරන දිනට පොලී අනුපාතයන් තුළ මූලික කොටස් 100 සාධාරණ වෙනස්වීම පහත දැක්වූ ඇති ප්‍රමාණයන් මගින් කොටස් ප්‍රමාණය සහ ගෝලීය ඉහල (පහළ) ගොස් ඇත.

2015 දෙසැම්බර් 31 දිනට සමාගම	මූලික කොටස් 100 ප්‍රතිලාභ වක්‍ර පහතට සමාන්තර විවර්තනය		මූලික කොටස් 100 ප්‍රතිලාභ වක්‍ර පහතට සමාන්තර විවර්තනය	
	පොලී ආදායම මත බලපෑම	සම කොටස් මත බලපෑම	පොලී ආදායම මත බලපෑම	සම කොටස් මත බලපෑම
	රු.'000	රු.'000	රු.'000	රු.'000
මූල්‍ය ආයෝජන				
කල් පිරීමට තබා ඇති (HTM)	-	-	-	-
ණය සහ ලැබිය යුතු දෑ (L&R)	71,478	-	(71,478)	-
විකිණීමට තබා ඇති (AFS)	5,981	(560,791)	(5,981)	158,804
ලාභ සහ අලාභ තුලින් සාධාරණ අගය (FVTPL)	-	-	-	-
	77,460	(560,791)	(77,460)	158,804

මූල්‍ය ප්‍රකාශ පිළිබඳ සටහන් (ඉතිරිය)

44. රක්ෂණ සහ මූල්‍ය අවදානම් කළමනාකරණය (ඉතිරිය)

44.2. වෙළඳපොළ අවදානම

44.2.1. පොළි අනුපාත අවදානම (ඉතිරිය)

සංවේදීතා විශ්ලේෂණය (ඉතිරිය)

2014 දෙසැම්බර් 31 දින	මූලික කොටස් 100 ප්‍රතිලාභ වනසේ		මූලික කොටස් 100 ප්‍රතිලාභ වනසේ	
	සමාන්තරව පහතට විවර්තනය වීම		සමාන්තරව පහතට විවර්තනය වීම	
	ආදායම මත බලපෑම රු.'000	කොටස් මත බලපෑම රු.'000	ආදායම මත බලපෑම රු.'000	කොටස් මත බලපෑම රු.'000
සමාගම				
මූල්‍ය ආයෝජනය				
කල් පිරීමට තබා ඇති (HTM)	-	-	-	-
ණය සහ ලැබිය යුතු දෑ (L&R)	33,158	-	(33,158)	-
විකිණීමට තබා ඇති (AFS)	3,481	(125,828)	(3,481)	765,548
ලාභ හෝ හානි තුළින් සාධාරණ අගය (FVTPL)	-	-	-	-
	36,639	(125,828)	(36,639)	765,548

- ප්‍රතිලාභ වක්‍රය මාරුවක අවස්ථාවකදී:
කල් පිරීමට තබා ඇති සහ ණය සහ ලැබිය යුතු දෑ යටතේ වර්ගීකරණය කරනු ලැබේ. ස්ථාවර අනුපාත අගය සාධන පත්‍ර සඳහා වන පොලී ආදායම හෝ කොටස් ප්‍රමාණය මත බලපෑමක් නොමැත.
කල්පිරීමට තබා ඇති සහ ණය සහ ලැබිය යුතු දෑ යටතේ වර්ගීකරණය කරන ලද පාවෙන අනුපාත ණය සාධන පත්‍ර සඳහා වන පොලී ආදායම මත බලපෑමක් පැවතුනද කොටස් ප්‍රමාණය මත බලපෑමක් නොමැත.
විකිණීමට තබා ඇති කොටස් යටතේ වර්ගීකරණය කරනු ලැබ ඇති ස්ථාවර අනුපාත ණය සාධන පත්‍ර සඳහා වන පොලී ආදායම මත බලපෑමක් නොමැති වුවද කොටස් ප්‍රමාණය මත බලපෑමක් තිබේ.
විකිණීමට තබා ඇති කොටස් යටතේ වර්ගීකරණය කරනු ලැබූ පාවෙන අනුපාත ණය සාධන පත්‍ර සඳහා වන පොලී ආදායමට බලපෑමක් තිබෙන අතර කොටස් ප්‍රමාණයට බලපෑමක් නොමැත.
- 2015/12/31 දිනට කල් පිරීමට තබා ඇති කොටස් යටතේ පාවෙන අනුපාත ණය සාධන පත්‍ර වර්ගීකරණය කර නොමැත.
- 2015/12/31 දිනට ලාභ හෝ අලාභ තුළින් සාධාරණ අගය හටගත් ණය සාධන පත්‍ර වර්ගීකරණය කර නොමැත.

44.2.2. විදේශ මුදල් අවදානම

ශ්‍රී ලංකා රුපියල හැර මුදලකින් වටිනාකම තමිකර ඇති මූල්‍ය වත්කම්වල ආයෝජන මත මුදල් අවදානමට සමූහය විවෘතව ඇත. මූලික වශයෙන් මුදලින් වටිනාකම නම්කරනු ලැබූ මෙම ගනුදෙනු වල විදේශ මුදල් වත්තේ ඇමරිකානු ඩොලර් (USD), යුරෝ (EUR) ඔස්ට්‍රේලියා ඩොලර් (AUD) සහ ස්විට්සර්ලන්ත ෆ්ලෑන්කින් (CHF) වැනි විදේශ මුදල් භාවිතයට ලක්වී ඇත.

මුදල් අවදානමට විවෘත වීම

ජාතික අගයන් පදනම්කරගෙන විදේශ මුදල් අවදානමට සමූහයේ නිරාවරණය වීම පහත පරිදි වේ.

සමාගම	2015	2014
	ගෙන ආ අගය රු.'000	ගෙන ආ අගය රු.'000
සංවර්ධන බැඳුම්කරු:		
ඇ.ඩො.	6,815,995	2,428,326
වාරික තැන්පතු:		
ඇ.ඩො.	1,441,637	4,616,334
ස්.ප.	1,077,675	998,116
ඕ.ඩො.	1,901,388	1,888,969
යුරෝ	23,487	8,012
මාරු.	-	93,682
	11,260,183	10,033,439

වර්ෂය තුළ පහත සඳහන් වැදගත් විනිමය අනුපාත අදාළ කරගන්නා ලදී.

	සාමාන්‍ය අනුපාතය		වාර්තා කරන දින පවතින අනුපාතය	
	2015 රු.	2014 රු.	2015 රු.	2014 රු.
ඇ.ඩො.	136.00	129.78	142.00	130.00
ස්ථරලිං පවුම්	205.55	207.20	209.50	201.60
ඕස්ට්‍රේලියානු ඩොලර්	104.05	110.09	102.35	105.74
යුරෝ	155.43	159.97	153.92	156.95

2015 දෙසැම්බර් 31 දිනට ඇමෙරිකානු ඩොලර්, ස්ථරලිං පවුම්, යුරෝ, ඕස්ට්‍රේලියන් ඩොලර් සාපේක්ෂව පහත දක්වා ඇති පරිදි ශ්‍රී ලංකා රුපියල ශක්තිමත්වීම පහත දක්වා ඇති ප්‍රමාණයන්ගෙන් විනිමය හුවමාරු ලාභ/අලාභ සහ පොලී ආදායම ස්ථාවරව ඇත.

	විනිමය අනුපාත කම්පන මට්ටම		
2015 දෙසැම්බර් 31 දිනට	1.0%	1.5%	2.0%
සමානම	රු.'000	රු.'000	රු.'000

විනිමය හුවමාරු ලාභ/අලාභ මත බලපෑම

පාවෙන අනුපාත සාධක පත්‍ර

ඇ.ඩො.	68,160	102,240	136,320
-------	--------	---------	---------

ස්ථාවර අනුපාත සාධක පත්‍ර

ඇ.ඩො.	14,416	21,625	28,833
ස්ථරලිං පවුම්	10,777	16,165	21,553
ඕස්ට්‍රේලියානු ඩොලර්	19,014	28,521	38,028
යුරෝ	235	352	470
මාරු.	-	-	-
	112,602	168,903	225,204

	විනිමය අනුපාත කම්පන මට්ටම		
2015 දෙසැම්බර් 31 දිනට	1.0%	1.5%	2.0%
	රු.'000	රු.'000	රු.'000

පොලී ආදායම මත බලපෑම

පාවෙන විනිමය සාධක පත්‍ර

ඇ.ඩො.	2,341	3,511	4,681
-------	-------	-------	-------

ස්ථාවර අනුපාත සාධක පත්‍ර

ඇ.ඩො.	951	1,427	1,902
ස්ථරලිං පවුම්	406	608	811
ඕස්ට්‍රේලියානු ඩොලර්	720	1,080	1,439
යුරෝ	2	3	5
මාරු.	-	-	-
	4,419	6,629	8,839

මූල්‍ය ප්‍රකාශ පිළිබඳ සටහන් (ඉතිරිය)

44. රක්ෂණ සහ මූල්‍ය අවදානම් කළමනාකරණය (ඉතිරිය)

44.2 වෙළඳපොළ අවදානම (ඉතිරිය)

44.2.2 විදේශ මුදල් අවදානම (ඉතිරිය)

සංවේදීතා විශ්ලේෂණය (ඉතිරිය)

2014 දෙසැම්බර් 31 දිනට සමානම	විනිමය අනුපාත කම්පන මට්ටම		
	1.0% රු.'000	1.5% රු.'000	2.0% රු.'000
විනිමය අනුපාත ලාභ/අලාභ මත බලපෑම			
පාවේන අනුපාත සාධක පත්‍ර			
ඇ. ඩො.	24,050	36,075	48,100
ස්ථාවර අනුපාත සාධක පත්‍ර			
ඇ. ඩො.	46,163	69,245	92,327
ස්ථිරලිං පවුම්	9,981	14,972	19,962
ඕසට්‍රේලියානු ඩොලර්	18,890	28,335	37,779
යුරෝ	80	120	160
මාරු.	937	1,405	1,874
	100,101	150,152	200,202
පොලී ආදායම මත බලපෑම			
පාවේන අනුපාත සාධක පත්‍ර			
ඇ.ඩො.	1,779	2,669	3,558
ස්ථාවර අනුපාත සාධක පත්‍ර			
ඇ.ඩො.	351	526	701
ස්ථිරලිං පවුම්	38	56	75
ඕසට්‍රේලියානු ඩොලර්	80	120	161
යුරෝ	0	0	0
මාරු.	28	41	55
	2,275	3,413	4,551

42.2.3 වෙළඳපොළ අනුපාත අවදානම

ආයෝජන ප්‍රමාණය කළමනාකරණය කිරීමේදී කොටස් සඳහා උපරිම අනාවරණ සීමාවන් සමූහය විසින් පවත්වාගෙන යනු ලබයි. එසේම, අක්‍රමවත් අවදානම් ලිහිල් කිරීම සඳහා සමූහය විසින් ආයෝජන කළ විවිධ අංශ අතර විවිධාංගීකරණය කර ඇත.

කොටස් අවදානම්වල ආයෝජන ප්‍රමාණය විවිධාංගීකරණය කිරීම
සී/ස ශ්‍රී ලංකා රක්ෂණ සංස්ථාව - ජීවිත රක්ෂණ ව්‍යාපාරය

අංශය	සමූහයේ කර්මාන්ත	2015		2014	
		වෙළඳ පොළ වටිනාකම රු.'000	% වෙළඳ පොළ වටිනාකම	වෙළඳ පොළ වටිනාකම රු.'000	%
මූල්‍ය ආයතන	වැරදි	19,718,009	72.89	21,789,402	76.99
	විවිධාංගීකරණ මූල්‍ය ආයතන	442,654	1.64	310,721	1.10
	මුළු දේපළ	108,327	0.40	91,321	0.32
මූල්‍ය ආයතන		20,268,990	74.92	22,191,444	78.41
පාරිභෝගික අභිමතය	පාරිභෝගික සේවා	2,081,563	7.69	2,376,721	8.40
	පාරිභෝගික කළපවත්නා දෑ සහ ඇඟලුම්	391,600	1.45	-	0.00
	සිල්ලර වෙළඳාම	43,246	0.16	50,578	0.18
	මෝටර් රථ සහ කොටස්	9,930	0.04	-	0.00
පාරිභෝගික අභිමතය		2,526,339	9.34	2,427,299	8.58
කර්මාන්ත	ප්‍රාග්ධන භාණ්ඩ	1,872,511	6.9	1,272,716	4.50
සෞඛ්‍ය ආරක්ෂණය	සෞඛ්‍ය ආරක්ෂණ උපකරණ සහ සේවා	1,457,914	5.39	1,457,914	5.15
විදුලි සංදේශ සේවා	විදුලි සංදේශ සේවා	843,246	3.12	894,544	3.1
පාරිභෝගික ප්‍රධාන වෙළඳ භාණ්ඩ	ආහාර හා ප්‍රධාන වෙළඳ භාණ්ඩ සිල්ලර වෙළඳාම	54,390	0.20	54,390	0.19
අමුද්‍රව්‍ය	අමුද්‍රව්‍ය	29,450	0.11	3,415	0.01
තොරතුරු තාක්ෂණය	තාක්ෂණික මෘදුකාංග හා උපකරණ	263	0.00	263	0.00
වල ශක්තිය	වල ශක්තිය	162	0.00	158	0.00
මුළු එකතුව		27,053,263	100	28,302,143	100

සී/ස ශ්‍රී ලංකා රක්ෂණ සංස්ථාව - සාමාන්‍ය රක්ෂණ ව්‍යාපාරය

අංශය	සමූහ කර්මාන්ත	2015		2014	
		වෙළඳපොළ වටිනාකම රු.'000	% වෙළඳපොළ වටිනාකම	වෙළඳපොළ වටිනාකම රු.'000	%
මූල්‍ය ආයතන	වැරදි	11,916,563	81.45	13,171,271	82.42
	විවිධාංගීකරණය වූ මූල්‍ය ආයතන	88,756	0.61	38	0.00
මූල්‍ය ආයතන		12,005,319	82.06	13,171,309	82.42
පාරිභෝගික අභිමතය	පාරිභෝගික කළපවත්නා දෑ සහ ඇඟලුම්	12,671	0.09	19,006	0.12
	සිල්ලර වෙළඳාම	12,066	0.08	10,316	0.06
පාරිභෝගික අභිමතය		24,737	0.17	29,323	0.18
සෞඛ්‍ය ආරක්ෂණය	සෞඛ්‍ය ආරක්ෂණ උපකරණ හා සේවා	1,575,156	10.77	1,575,156	9.86
කර්මාන්ත	ප්‍රාග්ධන භාණ්ඩ	929,303	6.35	1,098,898	6.88
විදුලි සංදේශ සේවා	විදුලි සංදේශ සේවා	95,952	0.66	105,771	0.66
වල ශක්තිය	වල ශක්තිය	162	0.00	158	0.00
මුළු එකතුව		14,630,630	100	15,980,614	100

* ශ්‍රී ලංකා රක්ෂණ සංස්ථාවේ පරිපාලිත සමාගමක් වන ලංකා හොස්පිටල්ස් සමාගමද ඇතුළත්ය.

මූල්‍ය ප්‍රකාශ පිළිබඳ සටහන් (ඉතිරිය)

44. රක්ෂණය හා මූල්‍ය අවදානම් කළමනාකරණය (ඉතිරිය)

44.3 ණය අවදානම

ආයෝජන සමාගම්, ප්‍රතිරක්ෂකයන්, මූල්‍ය ආයෝජනයක් කරන වෙනත් යම් සමාන පාර්ශවයක්, සවිධිය ගිවිසුම්ගත බැඳුම් සපුරාලීමට අපොහොසත් වන්නේ නම් සහ පාරිභෝගිකයන්ගෙන් සහ ණය සුරැකුම්වල ආයෝජනයන් සමාගමට ලැබිය යුතු දෑ වලින් මූලික වශයෙන් හට ගන්නා සමාගමට සිදුවන මූල්‍ය අලාභය ණය අවදානම වේ. තනි නිකුත් කරනු ලබන්නන් මගින් ආයෝජනය සංකේතද්‍රණය වීම සහ නියමිත වත්කම් සමූහ මත සවිධිය සීම මෙන්ම දුළු නොවන මෙවලම් තුළ ආයෝජන සීමාද සමූහය විසින් ස්ථාපිත කර ඇත. අවසරලත් වාණිජ බැංකු සහ අවසරලත් විශේෂ බැංකුවල හැර වාරික තැන්පතු වල කිසිම ආයෝජනයක් සිදුකර නැත. සමායතන අණකර හා වාණිජ වතු තුළ සියළුම ආයෝජනයන් සඳහා පිලිගත් ණය ශ්‍රේණිගත කිරීමේ ආයතනයක් මගින් කොටස් වටිනාකම සහ මෙවලම් වෙනුවෙන් ආයෝජන වරග කිරීම් ණය ශ්‍රේණිගත කිරීම අපේක්ෂා කෙරේ. කිසියම් වූ අදාල සමාගමක් තුළ ණය ආයෝජනයක් සිදුකර නොමැත. ණය සුරැකුමකට යම් ආයෝජනයක් සිදු කිරීමට පෙර විස්තරාත්මක ණය විශ්ලේෂණයක් අත්‍යන්තරිකව සඳු කරනු ලබයි.

ණය අවදානමට උපරිම නිරාවරණය වීම මූල්‍ය වත්කම්වල ගෙන ආ අගය උපරිම ණය නිරාවරණය නියෝජනය කරයි. වාරිකා කරන දිනයේ ණය අවදානමට උපරිම නිරාවරණය පහත සඳහන් පරිදි වේ.

දෙසැම්බර් 31 දිනට	සටහන	සමූහය		සමාගම	
		2015 රු.'000	2014 රු.'000	2015 රු.'000	2014 රු.'000
කළ ඉකුත් වීමට තබා ගැනීම (HTM)	5	41,085,278	26,361,966	38,964,539	26,076,867
ණය සහ ලැබිය යුතු දෑ (L&R)	5	7,357,693	3,795,532	7,357,693	3,795,532
විධිමත්ව තබා ඇත (AFS)	5	20,347,592	16,267,593	20,347,592	16,267,593
රක්ෂණ බප්පු නිමියන්ට ණය	12	1,569,342	1,510,067	1,569,342	1,510,067
ලැබිය යුතු ප්‍රතිරක්ෂණ	13	1,275,104	1,206,845	1,275,104	1,206,845
වාරික	14	3,229,376	2,858,302	3,229,376	2,858,302
අනෙකුත් වත්කම්	16	4,489,505	4,661,637	3,262,082	3,475,056
මුදල් හා මුදල් වලට සමාන දෑ	18	17,108,358	23,007,083	3,324,978	5,768,427
		96,462,248	79,699,025	79,330,706	60,958,689

රජයේ සුරැකුම්පත්

ස්වභාවයෙන්ම අවදානම් රහිත ආයෝජන වශයෙන් සඳහන් කරනු ලබන භාණ්ඩාගාර බිලපත්වල, භාණ්ඩාගාර බැඳුම්කර, සංවර්ධන බැඳුම්කර සහ ප්‍රතිවර්තනය..... වල ආයෝජන වල ආයෝජන වලින් රජයේ සුරැකුම්පත් සමන්විත වේ.

සමායතන ණය සුරැකුම්පත්

කොළඹ කොටස් වෙළඳපොළේ ලැයිස්තුගත කරනු ලැබ ඇති සහ දේශීය හා විදේශීය ණය ශ්‍රේණිගත කිරීමේ ආයතන විසින් සහතික කරනු ලැබ ඇති සමායතන ණයකර වලින් සමායතන ණය සුරැකුම්පත් සමන්විත වේ.

ඔප්පු හිමියන්ට ණය

ඔප්පු හිමියන් විසින් ණය නොගෙවීම නිසා ඇතිවිය හැකි මූල්‍ය අලාභ රක්ෂණ හිමියන්ගේ ණය අවධානම වේ.ඔප්පුවේ කල් පිරීමට ප්‍රථම භාරදීමේ අගය සසඳා බැලූ පරිදි සැලකිල්ලට ගෙන සමාගම විසින් ඔප්පු හිමියන්ට ණය නිකුත් කර ඇත. වාර්තා කරන දිනට ලබාදෙන ලද ඔප්පු ණයවල ගෙන ආ අගය රු.මිලියන 1560 ක් (2014 රුපියල් මිලියන 1510) වන අතර ඊට අදාළ කල් පිරීමට ප්‍රථම භාරදීමේ අගය රුපියල් මිලියන 2582 ක් වේ. (2014 රුපියල් මිලියන 2809) ලැබිය යුතු ප්‍රතිරක්ෂණය මෙය සමූහය වෙත ස්වකීය මූල්‍ය බැඳීම් සපුරාලීමට ප්‍රතිරක්ෂකයන් අපොහොසත් වීමේ අවදානම වේ.

කළමනාකරණය විසින් අවිභව ප්‍රතිරක්ෂකයන්ගේ ණය දීමට සුදුසු බව තක්සේරු කරනු ලබන අතර ප්‍රතිරක්ෂණ වත්කම් අපහායනය සඳහා යෝග්‍ය ඉඩප්‍රස්ථාව හිමිවන අවබෝධ කර ගනු ලබයි.

අධ්‍යක්ෂ මණ්ඩලය විසින් ලැබිය යුතු ප්‍රතිරක්ෂණවල විය හැකි අපහායන අලාභය තක්සේරු කර ඇති අතර, ලැබිය යුතු ප්‍රතිරක්ෂණවලට අදාළව වාර්තා කරන දිනට මූල්‍ය ප්‍රකාශනවලට රුපියල් මිලියන 66296 ක් (2014 - රුපියල් මිලියන 22322 ක් සපයා දී ඇත.)

ලැබිය යුතු වාරික

ලැබිය යුතු වාරික නොගෙවීම හෝ ලැබිය යුතු වාරික ගෙවීම සඳහා සැලකිය යුතු කාලයක් ලබා ගැනීම නිසා මූල්‍ය අලාභ අවදානම ඇති කරන රක්ෂණ ඔප්පු හිමියන් හා අතරමැදියන්ගෙන් ලැබිය යුතු වාරික නොගෙවීම හෝ ලැබිය යුතු වාරික ගෙවීම සඳහා සැලකිය යුතු කාලයක් ලබා ගැනීම නිසා මූල්‍ය අලාභ අවදානම ඇති කරන රක්ෂණ ඔප්පු හිමියන් හා අතරමැදියන්ගෙන් ලැබිය යුතු වාරික මෙයට අන්තර්ගත වේ.

ජීවිත රක්ෂණවලදී රක්ෂණ ඔප්පුව නිකුත් කිරීමට පෙර රක්ෂණ වාරිකය එකතු කරනු ලබන නිසා ණය අවදානම පහළ මට්ටමක පවතී. සාමාන්‍ය රක්ෂණ කටයුතුවලදී දින 60 ක් ඇතුළත වාරිකය ගෙවා නොමැති නම්, හිමිකම් නොගෙවිය යුතු බවට සඳහන් වාරික වගකීම් වගන්තිය මගින් ණය අවදානම විශාල ප්‍රමාණයකින් අඩුකර ඇත.

වාර්තා කරන දිනට ලැබිය යුතු වාරික මත විය හැකි අපහායන අලාභය අධ්‍යක්ෂක මණ්ඩලය විසින් තක්සේරුකර ඇති අතර මූල්‍ය ප්‍රකාශන තුළ ප්‍රමාණවත් වෙන් කිරීම් සිදු කර ඇත.

ලැබිය යුතු අනෙකුත් දෑ

ණය අවධානම කෙරෙහි සමූහයේ නිරාවරණයට එක් එක් පාරිභෝගිකයාගේ පෞද්ගලික ගති ලක්ෂණ මගින් ප්‍රධාන වශයෙන් බලපායි. සමූහය විසින් අපහායනය සඳහා මුදලක් ස්ථාපිත කරනු ලබන අතර වෙළඳ හා අනෙකුත් ලැබිය යුතු දෑ වලට අදාළව දරනු ලබන ස්වකීය අලාභ ඇස්තමේන්තුවක් ඉදිරිපත් කරනු ලබයි.

මුදල් හා මුදල්වලට සමාන දෑ

වාර්තා කරන දිනට කෙටිකාලීන ආයෝජන, බැංකුවේ ඇති මුදල් හා අතැති මුදල්, මෙයින් සමන්විත වේ. කෙටිකාලීන තැන්පතු වලට බැංකු සහ මූල්‍ය ආයතන යන දෙඅංශයේම තබා ඇති වාරික තැන්පතු සහ ක්ෂණික තැන්පතු ඇතුළත් වේ. තවද, බැංකුවේ ඇති මුදල් ප්‍රධාන වශයෙන් සමන්විත වන්නේ පෞද්ගලික සහ රජයේ වාණිජ බැංකුවල ඉතිරි කිරීමේ හා ජංගම ගිණුම්වල ඇති හිතකර ශේෂයන් වලිනි.

ශ්‍රේණිගත කිරීමේ ආයතනවල ණය ශ්‍රේණිගත කිරීම් සහ බැංකුවල ගනුදෙනු ක්‍රියාවලි ගතකිරීමේ කාර්ය සැලකිල්ලට ගෙන සමූහය විසින් ස්වකීය උපරිම ණය නිරාවරණය වන 2015 දෙසැම්බර් 31 දිනට (2014 දෙසැම්බර් 31 දිනට රුපියල් මිලියන 23,007) රුපියල් මිලියන 17,108 ක් මුදල් හා මුදල්වලට සමාන දෑ වශයෙන් පවත්වාගෙන යනු ලබයි.

මූල්‍ය ප්‍රකාශ පිළිබඳ සටහන් (ඉතිරිය)

4.4. රක්ෂණ සහ මූල්‍ය අවදානම් කළමනාකරණය (ඉතිරිය)

4.4.3 ණය අවදානම (ඉතිරිය)

ණය අවදානම් නිරාවරණය - ජීවිත රක්ෂණ ව්‍යාපාරය

දෙසැම්බර් 31 දිනට	2015 රු.'000	% වෙන් කිරීම්	2014 රු.'000	% වෙන් කිරීම්
මූල්‍ය ආයෝජන				
ණය සුරැකුම් - ණය සහ ලැබිය යුතු දෑ	10,638,306	43%	19,485,506	63%
ණය සුරැකුම් - අලෙවිය සඳහා තබා ඇති	14,109,511	57%	11,671,181	37%
	24,747,817	100%	31,156,687	100%

ණය අවදානම් නිරාවරණය - පොදු රක්ෂණ ව්‍යාපාරය

දෙසැම්බර් 31 දිනට	2015 රු.'000	% of වෙන් කිරීම්	2014 රු.'000	% of වෙන් කිරීම්
මූල්‍ය ආයෝජන				
ණය සුරැකුම් - ණය සහ ලැබිය යුතු දෑ	7,213,234	87%	9,827,141	97.92%
ණය සුරැකුම් - අලෙවිය සඳහා තබා ඇති	1,118,766	13%	209,225	2.08%
	8,332,000	100.0%	10,036,367	100%

ණය ශ්‍රේණිගත කිරීම්වලට අනුව ණය සුරැකුම් වෙන් කිරීම

ජීවිත රක්ෂණ ව්‍යාපාරය

දෙසැම්බර් 31 දිනට ශ්‍රේණිගත කිරීම	2015		2014	
	රු. මිලියන	% of Total	රු. මිලියන	% of Total
AAA	5,760	23.28%	4,454	14.16%
AA+	2,304	9.31%	12,968	41.05%
AA	1,799	7.27%	1,393	4.41%
AA-	5,759	23.27%	4,273	13.58%
A+	3,047	12.31%	3,157	9.95%
A	1,636	6.61%	206	0.65%
A-	776	3.13%	1,070	3.39%
BBB+	1,444	5.83%	1,515	4.80%
BBB	695	2.81%	307	0.97%
BBB-	248	1.00%	38	0.12%
ශ්‍රේණිගත නොකරන ලද	1,280	5.17%	2,078	6.58%
මුළු එකතුව	24,748	100.00%	31,457	100%

* වාර්තා තැන්පත්වල ණය අවදානම බැරකුළු ණය අවදානම මත පදනම් වේ.

පොදු රක්ෂණ ව්‍යාපාරය

දෙසැම්බර් 31 දිනට ශ්‍රේණිගත කිරීම	2015		2014	
	රු. මිලියන	% මුළු එකතුව	රු. මිලියන	% මුළු එකතුව
AAA	3,606	43.28	1,422	14.17
AA+	632	7.59	6,402	63.79
A+	55	0.66	174	1.40
AA	2,022	24.27	141	9.61
AA-	574	6.89	964	1.73
A-	1,140	13.68	733	7.3
BBB+	302	3.63	200	1.99
මුළු එකතුව	8,332	99.99	10,036	100

* වාර්තා තැන්පතු මත ණය අවදානම බැංකුවේ ණය අවදානම මත පදනම්වේ.

44.4 ද්‍රවශීලතා අවදානම

මුදල් සහ වෙනත් මූල්‍ය වත්කම් ලබා දීමෙන් පියවනු ලබන ස්වකීය මූල්‍ය වගකීම් ආශ්‍රිත බැඳීම් සපුරාලීමේදී සමූහයට මුහුණ දෙනු ලබන අවදානම ද්‍රවශීලතා අවදානම වේ.

කල් පිරීමට විශ්ලේෂණය

ගෙවිය යුතු හා ලැබිය යුතු පොලිය ඇතුළුව, පවත්නා මට්ටම් නොකළ ගිවිසුම්ගත බැඳීම් මත පදනම්වූ ව්‍යුත්පන්න නොවන මූල්‍ය වත්කම් සහ මූල්‍ය වගකීම්වල කල් පිරීම් සටහන් පහත වගුවෙන් සමෂිප්තව දක්වා ඇත.

2015 දෙසැම්බර් 31 දිනට සමාගම	ගෙන ආ නියම නොකරන		වසර 1 දක්වා රු.'000	වසර 1 සිට 2 දක්වා රු.'000	වසර 2 සිට 5 දක්වා රු.'000	වසර 5 සිට 10 දක්වා රු.'000	වසර 10 ට වැඩි රු.'000	මුළු ගණන රු.'000
	අගය රු.'000	ලද කාලය රු.'000						
මූල්‍ය ආයෝජන								
කල් පිරීමට නොව ඇති මූල්‍ය වත්කම් (HTM)	38,964,539	-	900,000	3,900,000	12,986,230	5,250,000	14,050,000	37,086,230
ණය සහ ලැබිය යුතු ජූ (L&R)	24,667,536	-	19,740,198	497,000	6,106,450	-	-	26,343,648
විධිමත්ව නොව ඇති (AFS) මූල්‍ය වත්කම්	53,306,102	31,894,168	1,584,548	1,754,780	12,842,771	4,035,191	100,000	52,211,459
ලාභ සහ අලාභ තුලින් සාධාරණ අගය (FVTPL)								
මූල්‍ය වත්කම්	6,756,655	6,756,655	-	-	-	-	-	6,756,655
රක්ෂණ ඔප්පු ගිවිසුම්වල ණය	1,569,342	-	1,569,342	-	-	-	-	1,569,342
ලැබිය යුතු ප්‍රතිරක්ෂණ	1,275,104	-	1,215,142	17,449	40,586	1,908	19	1,275,104
ලැබිය යුතු වාර්තා	3,229,376	-	3,229,376	-	-	-	-	3,229,376
අනෙකුත් වත්කම්	3,371,903	-	3,371,903	-	-	-	-	3,371,903
මුදල් සහ මුදල්වලට සමාන ජූ	3,324,978	-	3,324,978	-	-	-	-	3,324,978
	136,465,535	38,650,823	34,935,487	6,169,229	31,976,037	9,287,099	14,150,019	135,168,695
මූල්‍ය වගකීම්								
ලැබිය යුතු ප්‍රතිරක්ෂණ	1,000,368	-	845,612	96,867	5,471	1,906	7,233	957,089
පවත්නා බැඳු වගකීම්	706,956	-	706,956	-	-	-	-	706,956
අනෙකුත් වගකීම්	3,533,715	-	3,533,715	-	-	-	-	3,533,715
මූල්‍ය වගකීම්	989,060	-	989,060	-	-	-	-	989,060
	6,230,099	-	6,075,343	96,867	5,471	1,906	7,233	6,186,820

මූල්‍ය ප්‍රකාශ පිළිබඳ සටහන් (ඉතිරිය)

44. රක්ෂණ සහ මූල්‍ය අවදානම් කළමනාකරණය (ඉතිරිය)

44.4 ද්‍රවශීලතා අවදානම (ඉතිරිය)

කල් පිරීමේ විශ්ලේෂණය (ඉතිරිය)

2014 දෙසැම්බර් 31 දිනට සමාගම	ගෙන ආ නියම නොකරන		වසර 1	වසර 1 සිට	වසර 2 සිට	වසර 5 සිට	වසර 10 ට	මුළු
	අගය	ලද කාලය	දක්වා	2 දක්වා	5 දක්වා	10 දක්වා	වැඩි	ගණන
	රු.'000	රු.'000	රු.'000	රු.'000	රු.'000	රු.'000	රු.'000	රු.'000
මූල්‍ය ආයෝජන								
කල් පිරීමට තබා ඇති මූල්‍ය වත්කම් (HTM)	26,076,867	-	1,150,000	400,000	15,936,230	2,000,000	6,900,000	26,386,230
ණය සහ ලැබිය යුතු දෑ (L&R)	31,740,973	-	34,997,660	525,000	455,000	-	-	35,977,660
විකිණීමට තබා ඇති (AFS) මූල්‍ය වත්කම්	53,146,000	35,711,339	2,321,480	1,584,548	9,649,987	2,935,191	-	52,202,545
ලාභ සහ අලාභ තුලින් සාධාරණ අගය (FVTPL)								
මූල්‍ය වත්කම්	5,538,348	5,538,348	-	-	-	-	-	5,538,348
රක්ෂණ ඔප්පු හිමියන්ට ණය	1,510,067	-	1,510,067	-	-	-	-	1,510,067
ලැබිය යුතු ප්‍රතිරක්ෂණ	1,206,845	-	1,206,845	-	-	-	-	1,206,845
ලැබිය යුතු වාරික	2,858,302	-	2,858,302	-	-	-	-	2,858,302
අනෙකුත් වත්කම්	3,577,108	-	3,577,108	-	-	-	-	3,577,108
මුදල් හා මුදල් සමාන දෑ	5,768,427	-	5,768,427	-	-	-	-	5,768,427
	131,422,937	41,249,687	53,389,889	2,509,548	26,041,217	4,935,191	6,900,000	135,025,532
මූල්‍ය වගකීම්								
ලැබිය යුතු ප්‍රතිරක්ෂණ	1,013,511	-	1,013,511	-	-	-	-	1,013,511
පවත්නා බදු වගකීම්	963,165	-	963,165	-	-	-	-	963,165
අනෙකුත් වගකීම්	3,748,759	-	3,748,759	-	-	-	-	3,748,759
මූල්‍ය වගකීම්	388,907	-	388,907	-	-	-	-	388,907
	6,114,342	-	6,114,342	-	-	-	-	6,114,342

45. බැඳීම්, අවිනිශ්චිතතා සහ සහතිකවීම්

45.1. බැඳීම්

පහත විස්තර කරනු ලබන දෑ හැර වාර්තා කරන දිනට වැදගත් ප්‍රාග්ධන බැඳීම් සමගම සතු නොවේ.

(අ) ලිට්ටෝ ගෘස් ලංකා ලිමිටඩ්

2015 දෙසැම්බර් 31 දිනට මණ්ඩලය විසින් අනුමත කරන ලද සහ ගිවිසුම්ගත ප්‍රාග්ධන වියදම රුපියල් මිලියන 603 කි. (2014 - රුපියල් මිලියන 251 කි)

(ආ) ලිට්ටෝ ගෘස් ටර්මිනල් ලංකා (ප්‍රයිවේට්) ලිමිටඩ්

45.1 ආ - මෙහෙයුම් බදු මුදල්

අවලංගු කළ හැකි මෙහෙයුම් බදු යටතේ අනාගත අවම බදු ගෙවීම් පහත සඳහන් පරිදි වේ.

	2015 රු.	2014 රු.
කෙරවලපිටියේ පිහිටි ඉඩම සඳහා බදු ගෙවීම්	5,341,962	5,355,389
හම්බන්තොට පිහිටි ගඩා කිරීමේ පහසුකම් සඳහා බදු ගෙවීම්	696,064	746,763

(ඇ) ලංකා තොස්පිටිල් කෝපරේෂන් පීඑල්සී

ලංකා තොස්පිටිල් කෝපරේෂන් පීඑල්සී විසින් නාගරික සංවර්ධන අධිකාරිය සමඟ 99 අවුරුදු බදු ගිවිසුමකට ඇතුළත්වී ඇත. ගිවිසුම අනුව ගෙවිය යුතු වාර්ෂික බදු වාර්ෂික පහත සඳහන් පරිදි වේ.

	වාර්ෂික බදු වාර්ෂික රු.'000
1999 සිට 2003	9,273
2004 සිට 2025	18,547
2026	9,273

2026 වනවිට අවලංගු නොකළ හැකි මෙහෙයුම් බදු යටතේ අනාගත සමුච්චිත අවම බදු ගෙවීම් පහත පරිදි වේ.

	2015 රු.'000	2014 රු.'000
වසර 1 කට කලින්	18,546	18,546
වසර 1 කට අඩු සහ වසර 5 කට කලින්	74,186	74,186
වසර 5 කට පසු	102,006	120,552
	194,738	213,284

මූල්‍ය ප්‍රකාශ පිළිබඳ සටහන් (ඉතිරිය)

(අ) ගිවිසුම්ගත එහෙත් දරන නොලැබූ ආසන්න මුදල

	2015 රු. '000	2014 රු. '000
සිතෝලංකා හොටෙල්ස් ඇන්ඩ් ස්පා (පුයිවට්) ලිමිටඩ්	3,107,893	4,299,627
හෙලන්කෝ හොටෙල්ස් ඇන්ඩ් ස්පා (පුයිවට්) ලිමිටඩ්	-	462,777
ලංකා හොස්පිටල් කෝපරේෂන් පීඑල්සී	194,739	43,000

4.5.2 අවිනිශ්චිතතා බැඳීම් හා වගකීම්

පහත විස්තර කරනු ලැබ ඇති පරිදි හැර ගැලපීම් අවශ්‍යවන්නා වූ හෝ මූල්‍ය ප්‍රකාශන තුළ අනාවරණය කිරීම අවශ්‍ය වන්නා වූ වාර්තා කරන දිනට ගිවිසුමක් නොලැබූ ගිණුම්තුළු වෙන් කිරීම් කරන ලද හෝ මණ්ඩලය විසින් අනුමත කරන ලද වැදගත් බැඳීම් හෝ වගකීම් නොතිබුණි.

4.5.2.1 අවිනිශ්චිතතා බැඳීම්

දේශීය ආදායම් කොමසාරිස් ජනරාල් විසින් නිකුත් කරන ලද එකතු කරන ලද අගය මත බදු තක්සේරු කිරීම 2004/2005 සහ 2005/2006 යන අයවැයවලට වර්ෂ සඳහා විදේශ ප්‍රතිරක්ෂණ වලින් ලැබුණු පිලිවෙලින් රුපියල් 318,099,913/- සහ රු. 26,903,739/- මත එකතුකල අගය මත බදු තක්සේරු කිරීම දේශීය ආදායම් කොමසාරිස් ජනරාල් විසින් 2006 වර්ෂයේදී නිකුත් කර ඇත.

මෙම තක්සේරු කිරීම් වලට එරෙහිව සමාගම විසින් වලංගු අභියාචනා ගොනුකර ඇත. තක්සේරු කිරීම් වලට සමාලෝචන මණ්ඩලය විසින් 2010 ජූලි 21 දිනැති ලිපිය මගින් නිර්ණය කර ඇත. සමාලෝචන මණ්ඩලය විසින් කරන ලද නිර්ණය කිරීමට එරෙහිව අභියාචනා අධිකරණයට සමාගම විසින් අභියාචනයක් ඉදිරිපත් කරමින් පවතී.

අභියාචනා අධිකරණයේ නිර්ණය අපේක්ෂාවෙන් රුපියල් මිලියන 345 ක වගකීමක් සමාගම විසින් ලබා දී ඇත.

2010 ජනවාරි 1 දින සිට 2010 ජනවාරි 31 දින දක්වා වන බදු කාල පරිච්ඡේදය සඳහා මූල්‍ය සේවා වන රුපියල් මිලියන 23.63 ක එකතු කළ අගය මත බදු අයවැයවලට දේශීය ආදායම් කොමසාරිස් ජනරාල් විසින් 2013 අප්‍රේල් 02 වන දින නිකුත් කරනු ලැබ ඇත. සමාගම විසින් 2013 මැයි 03 දිනැති අපගේ ලිපි මගින් අයවැයවලට එරෙහිව වලංගු අභියාචනා දැනටමත් සිදුකර ඇත. සාවද්‍ය තීරණ මත නිකුත් කරනු ලැබූ අයවැයවලට එරෙහිව අභියාචනා ගොනු කරනු ලැබ ඇති අතර, අධ්‍යක්ෂ ජනරාල් විසින් 2015 අප්‍රේල් 10 වන දින ඉහත බැඳීම වලංගු බව නිර්ණය කර 2015 මැයි 15 වන දින එරෙහිව අභියාචනා ගොනු කරනු ලැබ ඇති අතර, අධ්‍යක්ෂ ජනරාල් විසින් 2015 අප්‍රේල් 10 වන දින ඉහත බැඳීම වලංගු බව නිර්ණය කර 2015 මැයි 15 වන දින දැණුම් දෙන ලදී.

කොමසාරිස් ජනරාල්වරයාගේ තීරණයට එරෙහිව කොමිෂන් සභාවට අභියාචනයක් ඉදිරිපත් කිරීමේ අදහස පිළිබඳ සමාගම විසින් 2015 මැයි 13 වන දින බදු අභියාචනා කොමිෂන් සභාවට දැනුම් දී ඇත. ඒ අනුව, සමාගම විසින් 2015 ජූලි 15 වන දින බදු අභියාචනා කොමිෂන් සභාව ඉදිරියේ අභියාචනයක් ගොනු කරන ලදී.

ලංකා හොස්පිටල් කෝපරේෂන් පීඑල්සී

ශ්‍රී ලංකා රක්ෂණ සංස්ථාවේ පරිපාලන සමාගමක් වන ලංකා හොස්පිටල්ස් කෝපරේෂන් පීඑල්සී ට එරෙහිව නඩුව පවතින අවස්ථාවේ වාර්තා කළ දිනට රුපියල් මිලියන 182 ක බැඳීමක් පවතී. දැනට පවතින තොරතුරු සහ ඉහත සඳහන් නඩුවල දැනට පවතින තත්ත්වය පදනම් කරගෙන, එකී හෙතරික කාර්ය පරිපාටිවල අවශ්‍ය තීරණය මෙහෙයුම් සහ මූල්‍ය තත්ත්වයන්ගේ ප්‍රතිඵල වලට හෝ පරිපාලන සමාගමේ දූවිශ්ලිතභාවය මතට වැදගත් අහිතකර බලපෑමක් ඇති නොවන බව කළමනාකරණයේ මතය වේ. ඒ අනුව මේ සම්බන්ධයෙන් ඒකාබද්ධ මූල්‍ය ප්‍රකාශනය තුළ යම් බැඳීමක් සඳහා වන වෙන් කිරීමක් සිදුකර නොමැත.

4.5.2.2 අපකර

ලිට්ටෝ ගෘස් ටර්මිනල් ප්‍රයිවට් ලිමිටඩ්

ඉඩම් හැඩත ගොඩ කිරීමේ මණ්ඩලය සමඟ බදු ක්‍රියාත්මක කිරීම ශ්‍රී. ලං. ගිණුම්කරන ප්‍රමිත 17 ට අනුව භාවිතාකරන්නාගේ ප්‍රතිලාභ කාල ක්‍රමය වඩාත් නියෝජනය කරන ක්‍රමවත් පදනමකදී හැර බදු කාල සීමාව පුරා උපායමාර්ගික ක්‍රම පදනමක් මත විදේශමත් වශයෙන් හඳුනා ගත යුතු මෙහෙයුම් බදු යටතේ වන බදු ගෙවීම් ප්‍රමිතිය මගින් නිසම කරයි. බදු කාලසීමාව වරකට 175% කින් ඉහළ යන බදු කුලියක් සහිතව ලිට්ටෝ ගෘස් ටර්මිනල් ප්‍රයිවට් ලිමිටඩ් විසින් ඉඩම් ගොඩ කිරීමේ මණ්ඩලය සමඟ මෙහෙයුම් බදු වැඩි පිලිවෙලක් ක්‍රියාත්මක කරයි.

කෙසේ වුවද, සෘජු මාර්ග පදනමක් මත ලිට්ටෝ ටර්මිනල් ලංකා ප්‍රයිවට් ලිමිටඩ් විසින් එකී බදු හඳුනාගනු නොලබන නිසා ප්‍රතිලාභවල කාල ක්‍රමයේ වඩා ක්‍රමවත් පදනමක් මෙමගින් නියෝජනය කරන බව අධ්‍යක්ෂවරයන්ගේ මතය වේ. එකී බදු වැඩි පිලිවෙල 1996 දී ආරම්භ කරන ලදී.

46. වාර්තා කරන දිනෙන් පසු සිදුවීම්

පහත සඳහන් අනාවරණය කිරීම් හැර වාර්තා කරන දිනෙන් පසු වැදගත් සිදුවීම් නොතිබුණි. වාර්ෂික මහ සභා රැස්වීමේදී කොටස් හිමියන් විසින් අනුමත කිරීමට නියමිත 2015 දෙසැම්බර් 31 දිනෙන් අවසන් වර්ෂය සඳහා කොටසක අවසන් ලාභාංශය රු. 3.34% ලෙස අධ්‍යක්ෂ මණ්ඩලය යෝජනා කර ඇත. 2007 අංක 7 දරන සමාගම් පනතේ 56 (2) වගන්තිය මගින් නියම කර ඇති පරිදි, ලනුවුන්වත් පරීක්ෂණ පිලිබඳ සමාගම සෂතීමකට පත්වන බවට අධ්‍යක්ෂ මණ්ඩලය තහවුරු කර ඇත. ශ්‍රී.ලං.ගි.ප්‍ර. 10 ට අනුව වාර්තා කරන කාල පරිච්ඡේදයෙන් පසු සිදුවීම් ල යෝජිත ලාභාංශ, මූල්‍ය ප්‍රකාශන තුළ වගකීමක් වශයෙන් හඳුනාගෙන ඇත.

47. ජීවිත සහ සාමාන්‍ය රක්ෂණ ව්‍යාපාර වෙන්කර දැකීම

2011 අංක 03 දරන රක්ෂණ පනතට කරන ලද සංශෝධනයේ නියමකර ඇති පරිදි ක්‍රියාත්මක කරන දිගු කාලීන රක්ෂණ ව්‍යාපාර සහ සාමාන්‍ය රක්ෂණ ව්‍යාපාර වෙන් වෙන්ව ස්ථාපිත කරන ලද සමාගම් දෙකකට වෙන්කර තබන ලෙසට සංයුක්ත රක්ෂණ සමාගම්වලට නියම කරනු ලබන අතර එකී අනුකූලව කටයුතු කටයුතු කිරීම 2015 පෙබරවාරි 11 වන දින සිට ක්‍රියාත්මක විය යුතු විය. නෙතික රාමුව සපුරාලීම සඳහා ක්‍රමවේදයකට එකඟවීමට සමාගම විසින් අදාළ අමාත්‍යාංශ සසමඟ දැනට සාකච්ඡා කරමින් පවතී.

48. පර්යන්ත පහසුකම් භාවිතා කිරීම

ලිට්රෝ ගෆ්ස් ටරම්නල් ලංකා (පුයිවෙට්) ලිමිටඩ් විසින් එල්පීපී නොග ගබඩා කිරීම හා බෙදා හැරීම සඳහා පහසුකම් ලිට්රෝ ගෆ්ස් ලංකා ලිමිටඩ් වෙත සපයනු ලබයි. මෙම කාර්යය ඉටු කිරීමේදී ලිට්රෝ ගෆ්ස් ටරම්නල් ලංකා (පුයිවෙට්) ලිමිටඩ් විසින් ස්වකීය ගබඩා ටැංකි හල මාරු සහ පොම්ප කිරීමේ ස්ථාන භාවිතා කරන අතර සපයනු ලබන පහසුකම් වෙනුවෙන් ලිට්රෝ ගෆ්ස් ලංකා ලිමිටඩ් වෙතින් භාණ්ඩ පැටවීමේ ගාස්තුවක් ලැබෙයි.

මෙම භාණ්ඩ පැටවීමේ කටයුතු වලට අයි එෆ් ආර් සී4 යටතේ හඳුනාගනු ලබන බදු විධිවිධානයක් අඩංගු වන අතර ගිවිසුමේ නියමයන්ට අනුව මූල්‍ය බදු ක්‍රමයක් ස්ථාපනය කරනු ලබයි. කෙසේ වුවද අනෙකුත් ආනයන කරුවන් සඳහා පර්යන්ත බඩා පහසුකම් ලබා දීම මෙන්ම එල් පී පී ගබඩා කිරීම සඳහා අනෙකුත් ආනයන කරුවන් සඳහා ගිවිසුම් වලට එළඹීමේ කළමනාකරුවන්ගේ අදහස සැලකිල්ලට ගෙන එකී ගබඩා කිරීමේ පහසුකම් ලිට්රෝ ගෆ්ස් ටරම්නල් ලංකා (පුයිවෙට්) ලිමිටඩ් හි ගිණුම් පොත්වල හැඩත හඳුනා ගැනීම සහ කෙසේ වුවද සමාලෝචන වර්ෂය තුළ බලාපොරොත්තු වන ආනයන කරුවන්ගෙන් යම් හිතකර යෝජනාවක් නොලැබුන නිසා ගිවිසුමකට ඇතුළත් නොවුණි.

මූල්‍ය ප්‍රකාශ පිළිබඳ සටහන් (ඉතිරිය)

49. සංසන්දනාත්මක තොරතුරු

වඩා හොඳ ඉදිරිපත් කිරීමක් සඳහා මූල්‍ය ප්‍රකාශනවල තුලනාත්මක භාවය පවත්වා ගෙන යාම සඳහා 2015 මූල්‍ය ප්‍රකාශනතුල පහත සඳහන් සංසන්දනාත්මක සටහන් නැවත වර්ගීකරණය කරන ලදී.

සමූහය/සමාගම	සටහන	පෙර වාර්තා කර ඇති පරිදි	2015 වාර්තා කර ඇති පරිදි	ශුද්ධ ප්‍රතිවර්ගීකරණය
මූල්‍ය තත්ත්වය පිළිබඳ ප්‍රකාශය				
මූල්‍ය ආයෝජන	a & b	116,624,612	119,034,542	2,409,930
ආශ්‍රිත සමාගම්වල ආයෝජනය (සමාගම)	a	-	122,425	122,425
මුදල් සහ මුදල්වලට සමාන දෑ	b	25,539,438	23,007,083	(2,532,355)
දේපළ, පිරිසහ සහ උපකරණ	c	35,583,199	35,754,938	171,739
බදු ආදායම	c	357,003	185,264	(171,739)
ලාභ හෝ අලාභ ප්‍රකාශය				
ආයෝජන ආදායම	d	11,708,619	11,617,291	(91,328)
අනෙකුත් ආදායම්	d	1,178,527	1,269,855	91,328
ශුද්ධ ප්‍රතිවර්ගීකරණය				-

- (අ) මූල්‍ය ආයෝජන යටතේ පෙර හඳුනාගනු ලැබූ ලැයිස්තුගත නොකල කොටස්වල ආයෝජනය ආශ්‍රිත සමාගම්වල ආයෝජනය වශයෙන් නැවත වර්ගීකරණය කරනු ලැබේ.
- (ආ) මුදල් හා මුදල් වලට සමාන දෑ යටතේ පෙර වර්ගීකරණය කරනු ලැබූ කෙටිකාලීන ආයෝජන, මවු සමාගම සමඟ අනුකූල විය යුතු මූල්‍ය ආයෝජන යටතේ නැවත වර්ගීකරණය කරනු ලැබේ.
- (ඇ) බදු දේපළ යටතේ පෙර වර්ගීකරණය කරනු ලැබූ බදු යටතේ වන දේපළ, දේපළ පිරිසහ හා උපකරණ යටතේ නැවත වර්ගීකරණය කරනු ලැබේ.
- (ඈ) ආයෝජන ආදායම යටතේ පෙර වර්ගීකරණය කරනු ලැබූ ආයෝජන දේපළ වලින් ලැබෙන කුලී ආදායම වඩා යහපත් ලෙස ඉදිරිපත් කිරීම සඳහා අනෙකුත් ආදායම් යටතේ නැවත වර්ගීකරණය කරනු ලැබේ.

අතිරේක තොරතුරු

පීචිත රක්ෂණ මූල්‍ය තත්ත්වය පිළිබඳ ප්‍රකාශය	170
පීචිත රක්ෂණ අරමුදලේ මූල්‍ය ප්‍රකාශයන් සඳහා සටහන්	171
දස අවුරුදු සාරාංශය	180
ශාඛා කාර්යල	184
සමායතනික තොරතුරු	187
වාර්ෂික මහ සභා රැස්වීම් නිවේදනය	188
සටහන්	189
නිරයෝජන අකෘතිය	191

ජීවිත රක්ෂණ මූල්‍ය තත්ත්වය පිළිබඳ ප්‍රකාශනය

දෙසැම්බර් 31 දිනට		2015	2014
	සටහන්	රු.'000	රු.'000
වත්කම්			
මූල්‍ය ආයෝජන	A	95,538,340	91,456,550
ඒර්පාලිත සමාගම් තුළ ආයෝජනය	B	1,457,914	1,457,914
දේපළ, පිරිසහ සහ උපකරණ	E	41,659	42,172
රක්ෂණ ඔප්පු හිමියන්ට ණය	C	1,569,342	1,510,067
ලැබිය යුතු ප්‍රතිරක්ෂණ		69,318	29,080
රක්ෂණ ඔප්පු හිමියන්ගෙන් ලැබිය යුතු වාරික		324,935	270,208
විලම්බිත බදු වත්කම්		95,158	86,630
මුළු වත්කම්	D	2,537,192	1,606,799
මුදල් හා මුදල් වලට සමාන දෑ		1,459,462	2,638,102
මුළු වත්කම්		103,093,320	99,097,521
කොටස්වල සංචිතය			
විකිණීමට තබා ඇති සංචිත	F	14,733,830	17,493,276
ආදායම් සංචිත	G	4,852,402	4,434,340
රක්ෂණ ඔප්පු හිමියන්ගේ සංචිත අරමුදල	H	(410,517)	(3,328,929)
ප්‍රත්‍යාගණන සංචිත		27,877	27,877
සමාගමේ කොටස් හිමියන්ට ආරෝපනය වන මුළු කොටස් ප්‍රමාණය		19,203,592	18,626,565
වගකීම්			
රක්ෂණ ගිවිසුම් වගකීම් (වෙන් කිරීම්) - ජීවිත	I	80,650,583	77,254,498
ප්‍රතිරක්ෂණ ණයකරුවන්		43,277	-
විශ්‍රාම ප්‍රතිලාභ සඳහා වෙන් කිරීම්		459,083	800,664
අනෙකුත් වගකීම්		349,605	319,660
මූල්‍ය වගකීම් (බැංකු අයිරා)	J	1,893,082	1,925,815
මුළු වගකීම්		494,098	170,319
මුළු කොටස් හා වගකීම්		83,889,728	80,470,956
මුළු කොටස් හා වගකීම්		103,093,320	99,097,521

මූල්‍ය ප්‍රකාශනයන් සඳහා සටහන් ජීවිත රක්ෂණ අරමුදල

දෙසැම්බර් 31 දිනට

සටහන	2015		2014		
	ගෙණ ඇගය රු.'000	සාධාරණ ඇගය රු.'000	ගෙණ ඇගය රු.'000	සාධාරණ ඇගය රු.'000	
අ. මූල්‍ය ආයෝජන					
කල් පිරීමට තබා ඇති (HTM)	A.1	37,932,189	38,232,489	26,029,372	29,781,688
ණය සහ ලැබිය යුතු දෑ (L&R)	A.2	13,103,420	13,089,369	21,697,982	21,695,721
විකිණීම සඳහා තබා ඇති (AFS)	A.3	38,226,634	38,226,634	38,606,810	38,606,810
ලාභ හෝ අලාභ තුළින් සාධාරණ ඇගය (FVTPL)	A.4	6,276,097	6,276,097	5,122,386	5,122,386
		95,538,340	95,824,589	91,456,550	95,206,605
අ.1 කල් පිරීමට තබා ඇති (HTM)					
භාණ්ඩාගාර බිල්පත්		488,795	489,450	487,576	490,450
භාණ්ඩාගාර බැඳුම්කර		37,443,394	37,743,039	25,541,796	29,291,238
		37,932,189	38,232,489	26,029,372	29,781,688
අ.2 ණය සහ ලැබිය යුතු දෑ (L&R)					
ලැයිස්තුගත හොකළ ණයකර	A.2.1	241,630	227,579	1,067,143	1,064,882
චාරික තැන්පත්		10,396,676	10,396,676	18,418,363	18,418,363
සංවර්ධන බැඳුම්කර		2,465,114	2,465,114	2,212,476	2,212,476
		13,103,420	13,089,369	21,697,982	21,695,721
අ.3 විකිණීම සඳහා තබා ඇති (AFS)					
ලැයිස්තුගත කොටස්	A.3.1	19,319,253	19,319,253	21,721,843	21,721,843
ඒකක භාර	A.3.2	822,538	822,538	900,350	900,350
ලැයිස්තුගත ණයකර	A.3.3	14,109,511	14,109,511	11,671,181	11,671,181
භාණ්ඩාගාර බැඳුම්කර		3,975,333	3,975,333	4,313,436	4,313,436
		38,226,634	38,226,634	38,606,810	38,606,810
අ.4 ලාභ හෝ අලාභ තුළින් සාධාරණ ඇගය (FVTPL)					
ලැයිස්තුගත කොටස්	A.4.1	6,276,097	6,276,097	5,122,386	5,122,386
		6,276,097	6,276,097	5,122,386	5,122,386

ලාභ හෝ අලාභ තුළින් සාධාරණ ඇගය සහ විකිණීමට තබා ඇති ආයෝජන සාධාරණ ඇගය තුළ ඇගයනු ලබයි. කල් පිරීමට තබා ඇති සහ ණය සහ ලැබිය යුතු දෑ ක්‍රමකෂ පිරිවැරයේදී ඇගයනු ලැබේ.

මූල්‍ය ප්‍රකාශනයන් සඳහා සටහන් ජීවිත රක්ෂණ අරමුදල (ඉතිරිය)

දෙසැම්බර් 31 දිනට

	2015				2014			
	කල්පිරුණ දිනය	මුහුණත අගය රු.'000	ගෙන ආ අගය රු.'000	සාධාරණ අගය රු.'000	කල්පිරුණ දිනය	මුහුණත අගය රු.'000	ගෙන ආ අගය රු.'000	සාධාරණ අගය රු.'000
	අ.2.1 ලැයිස්තුගත නොකල ණයකර							
කොමර්ෂල් බැංකු බැංකු සිලෝන් ජීවිලිසි	15.05.2016	125,000	141,608	127,557	15.05.2016	125,000	141,608	134,834
සිංගර් (ශ්‍රී ලංකා) ජීවිලිසි	30.04.2015	-	-	-	30.04.2015	250,000	254,040	254,040
සෙන්ට්‍රල් ටිනැන්ස් ජීවිලිසි	24.05.2015	-	-	-	24.05.2015	500,000	521,138	521,138
සියලු ටිනැන්ස් ජීවිලිසි	17.12.2015	-	-	-	17.12.2015	50,000	50,336	54,848
ජාතික සංවර්ධන බැංකුව ජීවිලිසි	30.06.2016	100,000	100,022	100,022	30.06.2016	100,000	100,021	100,021
		225,000	241,630	227,579		1,025,000	1,067,143	1,064,882

	2015			2014		
	කොටස් සංඛ්‍යාව	ගෙන ආ අගය රු.'000	සාධාරණ අගය රු.'000	කොටස් සංඛ්‍යාව	ගෙන ආ අගය රු.'000	සාධාරණ අගය රු.'000
	අ.3.1 ලැයිස්තුගත කොටස්					
මූල්‍ය ආයතන						
බැංකු						
කොමර්ෂල් බැංකු බැංකු සිලෝන් ජීවිලිසි	41,260,840	5,797,148	5,797,148	40,851,867	6,985,669	6,985,669
හිමාලයි බැංකු බැංකු සිලෝන් ජීවිලිසි	26,509,832	4,477,511	4,477,511	26,509,832	5,805,653	5,805,653
සෙලාන් බැංකු බැංකු සිලෝන් ජීවිලිසි	8,798,869	835,893	835,893	8,798,869	835,893	835,893
හැටන් නැෂනල් බැංකු බැංකු සිලෝන් ජීවිලිසි	31,503,954	6,678,838	6,678,838	31,503,954	6,143,271	6,143,271
නැෂනල් සිවිල්ස්මන්ට් බැංකු බැංකු සිලෝන් ජීවිලිසි	7,805,426	1,529,863	1,529,863	7,805,426	1,951,357	1,951,357
		19,319,253	19,319,253		21,721,843	21,721,843

	2015			2014		
	කොටස් සංඛ්‍යාව	ගෙන ආ අගය රු.'000	සාධාරණ අගය රු.'000	කොටස් සංඛ්‍යාව	ගෙන ආ අගය රු.'000	සාධාරණ අගය රු.'000
	අ.3.2 එකක භාර					
සී බැංකු එකක භාරය	18,200,565	505,066	505,066	17,000,000	549,100	549,100
සිලෝන් ඉන්කම් ගනු	23,241,000	317,472	317,472	25,000,000	351,250	351,250
		822,538	822,538		900,350	900,350

දෙසැම්බර් 31 දිනට

	2015				2014			
	කල්පිරුණු	මුහුණත	ගෙන ආ	සාධාරණ	කල්පිරුණු	මුහුණත	ගෙන ආ	සාධාරණ
	දිනය	අගය	අගය	අගය	දිනය	අගය	අගය	අගය
	රු.'000	රු.'000	රු.'000	රු.'000		රු.'000	රු.'000	රු.'000
A.3.3 ලැයිස්තුගත අණකර								
මූල්‍ය ආයතන								
බැංකු								
ලංකා බැංකුව	29.11.2017	500,000	506,995	506,995	29.11.2017	500,000	507,014	507,014
ලංකා බැංකුව	24.10.2018	287,970	319,892	319,892	24.10.2018	287,970	294,944	294,944
ලංකා බැංකුව	21.09.2019	500,000	488,568	488,568	21.09.2019	500,000	510,768	510,768
ලංකා බැංකුව	24.10.2023	67,050	80,376	80,376	24.10.2023	67,050	80,381	80,381
ලංකා බැංකුව	06.10.2020	250,000	255,429	255,429	-	-	-	-
හැට්න් හැනනල් බැංකුවල පිළිසි	12.06.2018	316,717	382,045	382,045	12.06.2018	316,717	341,256	341,256
හැට්න් හැනනල් බැංකුවල පිළිසි	14.12.2019	500,000	468,940	468,940	14.12.2019	500,000	501,805	501,805
හැට්න් හැනනල් බැංකුවල පිළිසි	31.03.2021	478,459	285,927	285,927	31.03.2021	478,459	249,130	249,130
හැට්න් හැනනල් බැංකුවල පිළිසි	30.08.2023	126,888	108,286	108,286	30.08.2023	126,888	92,435	92,435
හැට්න් හැනනල් බැංකුවල පිළිසි	31.03.2024	1,362,794	554,930	554,930	31.03.2024	1,362,794	508,121	508,121
කොමර්ෂල් බැංකුවල බැංකු සිලෝන් පිළිසි	18.12.2016	250,000	297,100	297,100	18.12.2016	250,000	285,032	285,032
ජාතික සංවර්ධන බැංකුවල පිළිසි	19.12.2023	750,000	982,125	982,125	19.12.2023	750,000	984,600	984,600
ජාතික සංවර්ධන බැංකුවල පිළිසි	24.06.2020	444,000	473,122	473,122	-	-	-	-
සෙලාන් බැංකුවල පිළිසි	21.02.2018	449,520	473,905	473,905	21.02.2018	449,520	473,905	473,905
සෙලාන් බැංකුවල පිළිසි	22.12.2019	500,000	501,010	501,010	22.12.2019	500,000	501,060	501,060
සම්පත් බැංකුවල පිළිසි	11.10.2017	36,600	45,201	45,201	11.10.2017	36,600	45,201	45,201
සම්පත් බැංකුවල පිළිසි	04.12.2018	340,190	362,484	362,484	04.12.2018	340,190	362,484	362,484
සම්පත් බැංකුවල පිළිසි	14.12.2019	500,000	490,816	490,816	14.12.2019	500,000	501,886	501,886
සම්පත් බැංකුවල පිළිසි	18.11.2020	300,000	303,190	303,190	-	-	-	-
තෙන්න ට්‍රස්ට් බැංකුව	03.08.2016	200,000	211,161	211,161	03.08.2016	200,000	209,041	209,041
ඩිජිටල් බැංකුවල පිළිසි	07.09.2016	74,074	74,093	74,093	07.09.2016	74,074	74,090	74,090
ඩිජිටල් බැංකුවල පිළිසි	10.06.2020	250,000	266,799	266,799	-	-	-	-
පැන් ඒසියා බැංකුවල කොපරේෂන් පිළිසි	18.03.2017	200,000	205,984	205,984	18.03.2017	200,000	205,647	205,647
පැන් ඒසියා බැංකුවල කොපරේෂන් පිළිසි	29.09.2018	300,000	307,340	307,340	-	-	-	-
ශ්‍රී ලංකා නිවැසි සංවර්ධන මූල්‍ය සංස්ථා බැංකුව	23.10.2018	100,000	124,660	124,660	23.10.2018	100,000	122,470	122,470
ශ්‍රී ලංකා නිවැසි සංවර්ධන මූල්‍ය සංස්ථා බැංකුව	20.11.2025	150,000	152,066	152,066	-	-	-	-

මූල්‍ය ප්‍රකාශනයන් සඳහා සටහන් ජීවිත රක්ෂණ අරමුදල (ඉතිරිය)

දෙසැම්බර් 31 දිනට	2015				2014			
	කල් පිරීමේ දිනය	මුහුණත අගය රු.'000	ගෙන ආ අගය රු.'000	සාධාරණ අගය රු.'000	කල් පිරීමේ දිනය	මුහුණත අගය රු.'000	ගෙන ආ අගය රු.'000	සාධාරණ අගය රු.'000
අ.3.3 ලැයිස්තුගත ණයකර (ඉතිරිය.)								
විවිධාකාර මූල්‍ය ආයතන								
මරවන්ට් වැනක් බැඳ ශ්‍රී ලංකා පීඑල්සී	11.12.2019	113,520	120,729	120,729	11.12.2019	113,520	114,892	114,892
පීපල්ස් ශ්‍රීසිං ඇන්ඩ් ටිකන්ස් පීඑල්සී	23.09.2017	750,000	745,950	745,950	23.09.2017	750,000	767,800	767,800
පීපල්ස් ශ්‍රීසිං ඇන්ඩ් ටිකන්ස් පීඑල්සී	26.03.2018	105,900	134,688	134,688	26.03.2018	105,900	135,863	135,863
පීපල්ස් ශ්‍රීසිං ඇන්ඩ් ටිකන්ස් පීඑල්සී	23.09.2018	750,000	822,188	822,188	23.09.2018	750,000	769,580	769,580
එල්බී ටිකන්ස් පීඑල්සී	28.11.2018	220,670	265,443	265,443	28.11.2018	220,670	236,800	236,800
ලංකා බරික්ස් ශ්‍රීසිං කම්පනි පීඑල්සී	-	-	-	-	30.06.2015	100,000	105,846	105,846
සෙන්කඩගල ටිකන්ස් පීඑල්සී	10.12.2018	100,000	111,133	111,133	10.12.2018	100,000	100,853	100,853
සිරිසන් නිවැලප්මන්ට් විස්තස් ටිකන්ස් පීඑල්සී	19.12.2018	37,350	42,270	42,270	19.12.2018	37,350	37,556	37,556
සොප්ලොපීක් ටිකන්ස් පීඑල්සී	29.08.2019	12,600	12,989	12,989	29.08.2019	12,600	13,061	13,061
සෙන්ට්‍රල් ටිකන්ස් කම්පනි ලිමිටඩ්	01.06.2020	225,000	240,146	240,146	-	-	-	-
කොමර්ෂල් ශ්‍රීසිං ඇන්ඩ් ටිකන්ස් පීඑල්සී ²	21.07.2020	250,000	260,952	260,952	-	-	-	-
කොමර්ෂල් ශ්‍රේනිට් ඇන්ඩ් ටිකන්ස් පීඑල්සී ²	10.12.2020	400,000	402,507	402,507	-	-	-	-
කොමර්ෂල් ශ්‍රේනිට් ඇන්ඩ් ටිකන්ස් පීඑල්සී ³	01.06.2020	43,345	44,843	44,843	-	-	-	-
වැලුබල් ටිකන්ස් පීඑල්සී	31.03.2020	100,000	102,584	102,584	-	-	-	-
තව්‍ය දේපළ								
භාග්‍යක සංවර්ධන අධිකාරිය	-	-	-	-	05.10.2015	871,480	893,808	893,808
කර්මාන්ත								
ප්‍රාග්ධන භාණ්ඩ								
තේලිස් පීඑල්සී	09.07.2016	80,800	86,328	86,328	09.07.2016	80,800	83,702	83,702
තේලිස් පීඑල්සී	06.03.2020	200,000	205,033	205,033	-	-	-	-
තේලිස් හොලිඩින් පීඑල්සී	29.04.2019	119,970	125,900	125,900	29.04.2019	119,970	125,900	125,900
රිච්චි පීට්ස් ඇන්ඩ් කම්පනි පීඑල්සී	16.05.2017	29,580	30,739	30,739	16.05.2017	29,580	30,739	30,739
එම්ටීචී වර්කර්ස් පීඑල්සී	30.09.2018	200,000	204,968	204,968	-	-	-	-
සෞඛ්‍ය ආරක්ෂණය								
සෞඛ්‍ය ආරක්ෂණ හා උපකරණ සේවා								
හවුලෙක හොස්පිටල් පීඑල්සී	30.09.2021	150,000	173,485	173,485	30.09.2021	150,000	155,425	155,425
පාරිභෝගික අභිමතය								
පාරිභෝගික කල්පවිනිත දේවල් සහ ඇගයීම්								
අධ්‍යක්ෂ පීඑල්සී	20.12.2018	400,000	499,558	499,558	20.12.2018	400,000	481,798	481,798
පාරිභෝගික ප්‍රධාන වෙළඳ භාණ්ඩ								
ආහාර, පාන වර්ග සහ දුම්කොළ								
ලයන් ධනවර් සිලෝන් පීඑල්සී	17.06.2016	105,600	115,211	115,211	17.06.2016	105,600	109,193	109,193
ලයන් ධනවර් සිලෝන් පීඑල්සී	17.06.2017	105,600	109,260	109,260	17.06.2017	105,600	109,260	109,260
ලයන් ධනවර් සිලෝන් පීඑල්සී	17.06.2018	140,800	145,769	145,769	17.06.2018	140,800	145,769	145,769
ලයන් ධනවර් සිලෝන් පීඑල්සී	08.12.2019	400,000	384,395	384,395	08.12.2019	400,000	402,065	402,065
		14,274,996	14,109,511	14,109,511		12,134,132	11,671,181	11,671,181

1. ඔහු පාර්ශ්වික පී 10 රජයන්වලට ඇයත්, ගැරන්තෝ ලිමිටඩ් විසින් සහතික කරන ලද
2. එම්එන්චී සහ සම්පත් වැංකු විසින් සම සමච සහතික කරන ලද
3. එම්එන්චී විසින් සහතික කරන ලද
4. රජයේ ආණ්ඩාගාරය විසින් සහතික කරන ලද

දෙසැම්බර් 31 දිනට	2015			2014		
	කොටස් සංඛ්‍යාව	ගෙන ආ අගය රු.'000	Fair අගය රු.'000	කොටස් සංඛ්‍යාව	ගෙන ආ අගය රු.'000	සාධාරණ අගය රු.'000
අ..4.1 ලැයිස්තුගත කොටස්						
පාරිභෝගික අභිමතය						
පාරිභෝගික කල්පවරන දෑ සහ ඇගවීම්						
ටෙක්නිවර්ති ලංකා පීඑල්සී	11,000,000	391,600	391,600	-	-	-
සිල්ලර වෙළඳාම						
සී එම් හොල්ඩින්ස් පීඑල්සී	392,076	43,246	43,246	392,076	50,578	50,578
පාරිභෝගික සේවා						
එයිටිකන් සපෙන්ස් හොටෙල් හොල්ඩින්ග් පීඑල්සී	5,518,727	375,273	375,273	5,518,727	435,979	435,979
එසියන් හොටෙල්ස් ඇන්ඩ් ප්‍රොපර්ටි පීඑල්සී	10,055,900	593,298	593,298	10,055,900	688,829	688,829
ජෝන් කීල්ස් හොටෙල්ස් පීඑල්සී	4,340,333	774,749	774,749	71,622,800	1,231,912	1,231,912
අතිලාන හොටෙල්ස් ඇන්ඩ් ග්‍රැසීන් ලිමිටඩ්	2,500,000	10,000	10,000	2,500,000	20,000	20,000
කීල්ස් හොටෙල් පීඑල්සී	71,622,800	1,102,991	1,102,991	-	-	-
මෝටර් රථ හා කොටස්						
කැලණි ටයර් පීඑල්සී	128,128	9,930	9,930	-	-	-
පාරිභෝගික ප්‍රධාන වෙළඳ හාණ්ඩ						
ආකාරපාන සහ ප්‍රධාන වෙළඳ හාණ්ඩ සිල්ලර වෙළඳාම						
ටෙස් ඇග්‍රා පීඑල්සී	33,993,806	54,390	54,390	33,993,806	54,390	54,390
බලය						
බලය						
ලාල් ගෘස් පීඑල්සී	3,900	162	162	3,900	158	158
මූල්‍ය ආයතන						
විවිධාකාර මූල්‍ය ආයතන						
එල්බී ඊනෂන්ස් පීඑල්සී	3,685,800	439,716	439,716	1,842,900	305,921	305,921
නේෂන් ලංකා පීඑල්සී	979,500	2,939	2,939	979,500	4,800	4,800
බැංකු						
සමූහ වත්කම් පීඑල්සී	1,595,024	398,756	398,756	287,487	67,559	67,559
තට්ප දේපළ						
ඕවසිස් රියලිටි (සිලෝන්) පීඑල්සී	4,649,218	108,327	108,327	3,472,300	91,321	91,321

මූල්‍ය ප්‍රකාශනයන් සඳහා සටහන් ජීවිත රක්ෂණ අරමුදල (ඉතිරිය)

දෙසැම්බර් 31 දිනට	2015			2014		
	කොටස් සංඛ්‍යාව	ගෙන ආ අගය රු.'000	සාධාරණ අගය රු.'000	කොටස් සංඛ්‍යාව	ගෙන ආ අගය රු.'000	සාධාරණ අගය රු.'000
අ.4.1 ලැයිස්තුගත කොටස් (ඉතිරිය.)						
කර්මාන්ත						
ප්‍රාග්ධන තාක්ෂණ						
රේණුකා තොල්හිත්ස් පීච්ලස්	1,526,316	41,974	41,974	1,526,316	47,926	47,926
ජෝන් කීල්ස් තොල්හිත්ස් පීච්ලස්				611,176	152,794	152,794
වැලිබල් වන් පීච්ලස්	65,900	1,423	1,423	65,900	1,582	1,582
එසීච්ල කෙබල්ස් පීච්ලස්	558,557	67,585	67,585	558,557	42,618	42,618
රෝසල් සෙරම්ක් පීච්ලස්	1,353,186	150,204	150,204	1,353,186	158,323	158,323
ලංකා වොල්ටයිලස් පීච්ලස්	807,600	88,028	88,028	807,600	79,064	79,064
බුට්ටන් ඇන්ඩ් කම්පනි පීච්ලස්	906,990	91,787	91,787	906,990	97,048	97,048
කලම්බු බොක්කඩ් පීච්ලස්	3,592,548	549,660	549,660	3,592,548	693,362	693,362
තේලිස් පීච්ලස්	347,162	107,099	107,099	-	-	-
තොරතුරු තාක්ෂණය						
තාක්ෂණික මාදුකාංග සහ උපාංග						
පීසී හවුස් පීච්ලස්	876,700	263	263	876,700	263	263
අමුද්‍රව්‍ය						
අමුද්‍රව්‍ය						
ලංකා සිමෙන්ට් පීච්ලස්	509,700	4,027	4,027	509,700	3,415	3,415
ටෝකියෝ සිමෙන්ට් කම්පනි (ලංකා) පීච්ලස්	333,932	16,363	16,363	-	-	-
ලංකා ඇලමිනියම් ඉන්ඩස්ට්‍රිස් පීච්ලස්	83,660	9,060	9,060	-	-	-
විදුලි සංදේශ						
විදුලි සංදේශ						
ඩයලොග් ඇෂියාව පීච්ලස්	1,000,000	10,700	10,700	-	-	-
ශ්‍රී ලංකා ටෙලිකොම් පීච්ලස්	17,713,735	832,546	832,546	17,713,735	894,544	894,544
		6,276,097	6,276,097		5,122,386	5,122,386

දෙසැම්බර් 31 දිනට		2015 රු.'000	2014 රු.'000
-------------------	--	-----------------	-----------------

ආ. පරිපාලන සමාගම් තුළ ආදායම		1,457,914	1,457,914
------------------------------------	--	-----------	-----------

සටහන	2015		2014		
	ගෙන ආ අගය රු.'000	සාධාරණ අගය රු.'000	ගෙන ආ අගය රු.'000	සාධාරණ අගය රු.'000	
පිරිවැයට					
ලැයිස්තුගත පරිපාලන සමාගම්	B.1	1,457,914	4,058,377	1,457,914	3,172,673
		1,457,914	4,058,377	1,457,914	3,172,673

	2015		2014	
	කොටස් සංඛ්‍යාව	ගෙන ආ අගය රු.'000	කොටස් සංඛ්‍යාව	ගෙන ආ අගය රු.'000
ආ.1 ලැයිස්තුගත පරිපාලන සමාගම්				
ලංකා හොස්පිටල්ස් කෝපරේෂන් පීඑල්සී	66,097,350	1,457,914	66,097,350	1,457,914
		1,457,914		1,457,914

		2015 රු.'000	2014 රු.'000
--	--	-----------------	-----------------

ඇ. පීච්ට් රක්ෂණ ඔප්පු හිමියන්ට ණය			
රක්ෂණ ඔප්පු හිමි ණය		1,569,342	1,510,067
		1,569,342	1,510,067

		2015 රු.'000	2014 රු.'000
--	--	-----------------	-----------------

ඈ. අනෙකුත් වත්කම්			
භාණ්ඩ ලෙඛණ		32,902	10,743
අනෙකුත් ණය කරුවන් සහ ලැබිය යුතු දෑ		199,867	162,905
අනෙකුත් ණය		1,277,013	1,273,391
සාමාන්‍ය අංශයෙන් ලැබිය යුතු ගණන		680,311	-
ණයවන පසු ගෙවූ ප්‍රතිලාභ		347,099	159,759
		2,537,192	1,606,799

මූල්‍ය ප්‍රකාශනයන් සඳහා සටහන් ජීවිත රක්ෂණ අරමුදල (ඉතිරිය)

දෙසැම්බර් 31 දිනට	ඉඩම රු.'000	ගොඩනැගිල්ල රු.'000	මුළු ගණන රු.'000
ඉ. දේපළ, පිරිසහ සහ උපකරණ			
සිත්තක්කර			
පිරිවැය			
01.01.2015 දිනට ශේෂය	31,902	10,269	42,171
එකතු කිරීම්	-	-	-
ප්‍රත්‍යාගණනය	-	-	-
31.12.2015 දිනට ශේෂය	31,902	10,269	42,171
උපවිතආවප්‍රමාණය වීම			
2015.01.01 දිනට ශේෂය	-	-	-
කල පරිච්ඡේදය සඳහා අවප්‍රමාණයවීමේ ගාස්තු	-	512	512
ප්‍රත්‍යාගණන සංචිතවලට මාරු කිරීම්	-	-	-
2015.12.31 දිනට ශේෂය	-	512	512
ගෙන ආ අගය			
2015 දෙසැම්බර් 31 දිනට	31,902	9,757	41,659

ඊ. විකිණීම සඳහා ඇති සංචිත

ජීවිත රක්ෂණ ඔප්පු හිමියන් රුපියල් 3,692,622,741/- කට හිමිකම් ලබන අතර කොටස් හිමියන් රුපියල් 1,579,451,199/- කට හිමිකම් ලබයි

	2015 රු.'000	2014 රු.'000
උ. ආදායම් සංචිත		
පොදු සංචිත	42,101	42,101
විශ්‍රාම ප්‍රතිලාභ මත ආයුගණක ලාභ (අලාභ) මත සංචිත	(54,719)	(58,424)
ජීවිත රක්ෂණවල අතිරික්තය	G.1 4,865,020	4,450,664
	4,852,402	4,434,340
උ9.1. ජීවිත රක්ෂණවලින් අතිරික්තය		
ජනවාරි 01 දිනට ශේෂය	4,450,664	4,528,867
ජීවිත රක්ෂණයෙන් කොටස් හිමියන්ට ආරෝපනය වන අතිරික්තය	925,302	1,612,402
අධි ලාභ බදු	(10,946)	-
කොටස් හිමියන්ට මාරු කිරීම	(500,000)	(1,690,605)
දෙසැම්බර් 31 දිනට ශේෂය	4,865,020	4,450,664

	2015 රු. '000	2014 රු. '000
උ9. රක්ෂණ ඔප්පුහිමියන්ගේ සංචිත අරමුදල		
ජනවාරි 1 දිනට ශේෂය	(3,328,928)	(510,888)
ජීවිත ශිවිසුම් වගකීමට අදාළවන සාධාරණ අගය අගයීම් තුළ වෙනස	2,918,411	(2,818,040)
දෙසැම්බර් 31 දිනට ශේෂය	(410,517)	(3,328,929)

	2015 Rs. '000	2014 Rs. '000
ඊ. රක්ෂණ ශිවිසුම් වගකීම් - ජීවිත		
ජීවිත රක්ෂණ අරමුදල	74,706,065	66,511,608
අරමුදල් සංචරණය	7,765,544	6,988,818
අධි මාන බදු	(769,509)	-
ජීවිත රක්ෂණ ඔප්පු හිමියන්ගේ සංචිත අරමුදලෙන් මාරු කිරීම	(2,918,411)	2,818,040
දිගුකාලීන රක්ෂණ කටයුතුවල අතිරික්තය මාරු කිරීම්	(925,303)	(1,612,402)
	77,858,386	74,706,065
රක්ෂණ ඔප්පු හිමියන්ගේ හිඟ හිමිකම්	2,792,196	2,548,432
	80,650,582	77,254,498

	2015 Rs. '000	2014 Rs. '000
ඊ. අනෙකුත් වගකීම්		
ගෙවිය යුතු ඒජන්සි ආයතනවල කොමිස් මුදල	232,196	166,251
කලින් ලැබුණු වාරික	318,840	373,422
පොදු අංශයට ලැබිය යුතු ගණන	-	92,630
වෙළඳ ණයකරුවන් සහ උපචිත වියදම්	1,342,046	1,293,512
	1,893,082	1,925,815

දස අවුරුදු සාරාංශය

ශ්‍රී.ලං.මු.රෙ./ශ්‍රී.ලං.කි.පු.

	2015		2014		2013	
	රු.'000	රු.'000	රු.'000	රු.'000	රු.'000	රු.'000
ආදායම් පිළිබඳ ප්‍රකාශය						
ජීවිත නොවන						
දළ ලබන වාරික	14,049,934	12,544,828	12,953,151	12,803,592	11,477,600	
ශුද්ධ ඉපයුම් වාරික	10,086,240	9,820,149	9,504,974	9,487,217	7,828,645	
දරන ලද ශුද්ධ හිමිකම්	(6,628,963)	(6,205,796)	(4,934,074)	(6,194,011)	(4,970,962)	
මෙහෙයුම් හා පරිපාලන වියදම්	(2,877,500)	(3,977,357)	(2,850,951)	(2,008,614)	(2,129,670)	
ආයෝජන සහ අනෙකුත් ආදායම්	2,472,763	2,224,732	2,516,799	2,064,835	(245,498)	
පොලී වියදම්	(1)	(14)	(51)	(110)	(12)	
බදුදායක ආදායම	3,052,539	1,861,713	3,736,069	2,829,411	158,513	
ආදායම් බදු	(538,488)	(217,101)	(803,033)	(900,971)	(407,432)	
බදුදායක ආදායම	2,514,051	1,644,612	2,933,035	1,928,440	(248,919)	
දිගු කාලීන						
දළ ලබන වාරික	10,470,079	8,121,159	8,397,718	7,369,032	6,743,073	
ශුද්ධ ලබන වාරික	10,307,235	7,984,758	8,300,082	7,281,225	6,593,457	
ආයෝජන සහ අනෙකුත් ආදායම්	8,290,528	9,272,341	7,658,997	6,811,040	3,236,025	
දරන ලද හිමිකම්	(6,304,646)	(5,733,524)	(4,870,410)	(4,089,232)	(3,592,818)	
කොමිස් වියදම්	(1,240,955)	(1,127,919)	(1,053,299)	(1,088,644)	(933,627)	
කළමනාකරණ වියදම්	(2,443,684)	(2,507,814)	(2,306,933)	(2,146,961)	(2,129,210)	
බදුදායක ආදායම	8,608,478	7,887,842	7,728,350	6,767,312	3,173,803	
ආදායම් බදු	(842,932)	(899,025)	(897,006)	(726,442)	(813,114)	
ජීවිත රක්ෂණ අරමුදල තුළ වැඩිවීම	7,765,546	6,988,817	6,831,344	6,040,870	2,360,689	
මුළු ව්‍යාපාරය						
ආදායම	31,156,767	29,301,980	27,890,852	25,644,316	17,207,927	
දළ ලබන වාරික	24,520,012	20,665,987	21,350,869	20,172,624	18,220,673	
ශුද්ධ ලබන වාරික	20,393,475	17,804,905	17,805,056	16,768,442	14,422,101	
ප්‍රතිලාභ, අලාභ සහ වියදම්	(21,360,285)	(18,928,978)	(16,467,961)	(15,625,260)	(7,718,624)	
ආයෝජන සහ අනෙකුත් ආදායම්	10,763,292	11,497,075	10,175,796	8,875,874	2,785,827	
මෙහෙයුම් හා පරිපාලන වියදම්	(4,975,705)	(5,999,863)	(5,158,022)	(4,155,798)	(4,054,218)	
බදුදායක ආදායම	4,820,777	4,373,139	6,354,869	5,863,255	5,435,086	
ආදායම් බදු	(1,381,420)	(1,116,126)	(1,700,039)	(1,627,413)	(1,220,547)	
බදුදායක ආදායම	3,439,357	3,257,013	4,654,830	4,235,842	4,214,539	

SLASs

2010 රු.'000	2009 රු.'000	2008 රු.'000	2007 රු.'000	2006 රු.'000
9,266,637	8,764,542	9,140,844	8,845,352	6,643,634
6,034,185	6,592,541	6,478,099	5,262,586	4,031,808
(2,885,793)	(5,379,207)	(4,819,146)	(3,866,706)	(3,509,847)
(1,917,779)	(2,186,107)	(2,006,750)	(2,217,357)	(1,443,369)
10,112,693	1,940,038	1,202,306	974,643	1,475,458
(98)	(1,935)	(16,225)	-	-
11,343,207	965,330	838,283	153,167	554,051
(843,740)	(233,096)	(254,598)	83,336	5,652
10,499,467	732,232	583,685	236,503	559,703
6,009,859	4,819,860	4,497,919	4,477,632	3,923,374
5,945,561	4,769,590	4,381,490	4,356,180	3,848,363
13,026,350	7,227,092	5,398,818	4,480,740	3,908,694
(4,957,675)	(3,831,985)	(3,289,846)	(2,502,466)	(2,188,818)
(648,033)	(547,848)	(552,689)	(492,431)	(395,926)
(1,483,218)	(1,317,279)	(2,037,946)	(1,679,168)	(1,294,991)
11,882,985	6,299,570	3,899,827	4,162,855	3,877,322
(1,151,175)	(1,075,883)	(793,213)	(634,884)	(556,641)
10,731,810	5,223,687	3,106,614	3,527,971	3,320,681
43,777,495	22,306,632	17,460,713	15,074,148	13,264,324
15,239,001	13,584,399	13,638,763	13,322,984	10,567,008
11,942,251	11,362,130	10,859,589	9,618,766	7,880,171
(22,203,564)	(16,673,008)	(13,450,368)	(12,537,143)	(10,683,110)
28,538,494	10,945,554	6,601,124	5,455,383	5,384,152
(3,185,346)	(2,776,014)	(2,248,664)	(1,748,956)	(1,470,521)
15,130,395	2,851,431	1,631,497	788,051	1,110,692
(1,860,560)	(1,322,893)	(1,047,811)	(551,548)	(550,989)
13,269,836	1,528,566	583,685	236,503	559,703

දස අවුරුදු සාරාංශය (ඉතිරිය)

	ශ්‍රී.ලං.මු.රෙ./ශ්‍රී.ලං.කි.පු.				
	2015 රු.'000	2014 රු.'000	2013 රු.'000	හැවත ප්‍රකාශ කිරීම 2012 රු.'000	හැවත ප්‍රකාශ කිරීම 2011 රු.'000
ශේෂ පත්‍රය					
වත්කම්					
දේපල, පරිශන සහ උපකරණ	38,266,023	35,754,938	32,337,013	27,909,258	16,531,061
ආයෝජන	133,912,388	119,156,967	94,771,272	88,784,965	93,335,443
අනෙකුත් වත්කම්	34,307,578	40,171,009	45,113,975	36,136,924	21,494,742
මුළු වත්කම්	206,485,989	195,082,914	172,222,260	152,831,147	131,361,246
ස්කන්ධය හා වගකීම්					
කොටස් ප්‍රාග්ධනය	6,000,000	6,000,000	6,000,000	6,000,000	6,000,000
ප්‍රාග්ධන සංචිත	8,523,861	8,681,951	8,738,238	9,161,368	4,638,021
සාමාන්‍ය සංචිත	643,442	643,442	643,442	643,442	643,442
අලෙවියට ලබා ගත හැකි සංචිත	22,390,664	26,525,252	15,364,711	12,521,041	13,190,776
ආදායම් සංචිත	44,611,275	37,499,812	32,651,211	25,022,161	19,046,744
පාලනයට නතු නොවන අයිතිය	7,509,450	7,246,077	7,056,139	1,647,284	1,522,687
මුළු ප්‍රාග්ධන හා සංචිත	89,678,692	86,596,534	70,453,741	54,995,296	45,041,670
වගකීම්					
රක්ෂණ වෙන්කිරීම් - දීර්ඝ කාලීන	80,650,581	77,254,496	69,079,061	62,526,048	58,494,522
රක්ෂණ වෙන් කිරීම් - ජීවිත නොවන	14,916,652	13,195,783	13,288,956	14,297,803	13,132,830
අනෙකුත් වගකීම්	21,240,064	18,036,101	19,400,502	21,012,000	14,692,223
මුළු වගකීම්	116,807,297	108,486,380	101,768,519	97,835,851	86,319,575
මුළු ස්කන්ධය හා වගකීම්	206,485,989	195,082,914	172,222,260	152,831,147	131,361,245
දීර්ඝ කාලීන - අතිරේක					
වත්කම්					
දේපල, පරිශන සහ උපකරණ	41,658	42,172	55,969	57,012	46,553
ආයෝජන	96,996,254	92,914,463	73,643,020	73,029,822	72,799,868
අනෙකුත් වත්කම්	6,055,405	6,140,884	12,553,679	9,497,112	4,850,532
මුළු වත්කම්	103,093,317	99,097,519	86,196,699	82,583,945	77,696,953
වගකීම්					
දිගුකාලීන රක්ෂණ අරමුදල	77,858,384	74,706,062	69,079,806	62,526,048	58,494,521
අනෙකුත් වගකීම්	6,031,340	5,764,890	2,743,847	2,510,653	2,575,067
කොටස්කරුවන්ට ආරෝගය වන ස්කන්ධය	27,877	27,877	40,892	40,892	16,106
ප්‍රාග්ධන සංචිත	27,877	27,877	40,892	40,892	16,106
ආදායම් සංචිත	19,175,716	18,598,689	14,332,153	17,506,352	16,611,259
මුළු වගකීම්	103,093,317	99,097,519	86,196,699	82,583,945	77,696,953

SLASs

නැවත ප්‍රකාශ කිරීම				
2010	2009	2008	2007	2006
රු.'000	රු.'000	රු.'000	රු.'000	රු.'000
15,955,573	6,926,428	4,748,020	3,785,584	3,826,497
98,061,820	56,626,575	43,191,685	40,303,650	32,919,361
25,282,852	11,545,918	16,818,869	14,008,393	15,813,698
139,300,245	75,098,921	64,758,574	58,097,627	52,559,556
6,000,000	6,000,000	6,000,000	6,000,000	6,000,000
5,359,282	1,457,507	1,448,135	536,339	536,339
643,442	643,442	601,342	601,342	601,342
25,704,419	-	-	-	-
20,990,007	3,481,934	1,487,222	1,095,375	1,258,871
2,041,104	911,246	-	-	-
60,738,254	12,494,129	9,536,699	8,233,056	8,396,552
52,573,602	43,956,012	39,470,887	35,654,300	31,947,127
11,772,953	11,804,983	10,636,192	9,887,724	8,342,175
14,215,436	6,843,796	5,114,796	4,322,547	35,820,829
78,561,991	62,604,792	55,221,875	49,864,571	44,163,004
139,300,245	75,098,921	64,758,574	58,097,627	52,559,556
53,343	63,305	107,748	134,488	140,960
74,540,011	42,219,092	30,815,851	28,201,706	21,325,082
11,865,314	6,216,560	11,054,551	9,079,332	11,993,334
86,458,668	48,498,957	41,978,150	37,415,526	33,459,376
52,573,602	43,956,013	39,470,892	35,654,300	31,947,127
2,589,100	2,978,417	2,516,258	1,761,226	1,512,249
16,106	9,372	-	-	-
31,279,861	1,555,156	-	-	-
86,458,669	48,498,957	41,987,150	37,415,526	33,459,376

ශාඛා කාර්යාල (ඉතිරිය)

1. අක්කරපත්තුව

143, මහා වීදිය,
අක්කරපත්තුව -2
වෙලි: 067-2279627

2. අකුරැස්ස

40 2/1, මාතර පාර
වෙලි: 041-2283590

3. අම්බලන්ගොඩ

299, වික්‍රමසූරිය පාර,
වෙලි: 091-2258339

4. අම්බලන්තොට

අංක. 195, මහ වීදිය,
වෙලි: 047 -2223235

5. අම්පාර

01, ඉතිරියගල පාර,
වෙලි: 063-2222073

6. ආනමඩුව

70, පුත්තලම් පාර,
වෙලි: 032-2263033

7. අනුරාධපුර

248, ලොවුපාල සේනානායක මාවත
වෙලි: 025-2222167

8. අවිස්සාවේල්ල

77, රත්නපුර පාර,
වෙලි: 036-2222311

9. බැද්දෙගම

60/1/1, ගාලු පාර,
වෙලි: 091-2292303

10. බදුල්ල

14, ආර.එච්. ගුණවර්ධන මාවත,
වෙලි: 055-2230972

11. බලන්ගොඩ

60/1/1,
ඛනස් රත්වත්තේ මාවත
වෙලි: 045-2287670

12. බම්බලපිටිය

316, ගාලු පාර,
වෙලි: 011-5632790

13. බණ්ඩාරගම

72, ජයකොඩි ගොඩනැගිල්ල,
තොරණ පාර
වෙලි: 038-2293940

14. බණ්ඩාරවෙල

250/1/එ, බදුල්ල පාර
වෙලි: 057-2223526

15. මඩකලපුව

30, පයෙතීර පාර,
වෙලි: 065-2224470

16. බත්තරමුල්ල

119, පන්තිපිටිය පාර,
වෙලි 011-2866357

17. බෙලිඅත්ත

74, තංගල්ල පාර
වෙලි: 047-2243211

18. බේරුවල

167/1ගාලුපාර,
වෙලි: 034-2276409

19. බිබිලෙ

Opposite R'S' Office"
වෙලි: 055-5675673

20. බොරැල්ල

14වන මහල,
එස්එල්අයිසීඑල් ප්‍රධාන කාර්යාලය

21. එන්කනෙයි

45, පොත්තලෙයි පාර, (මහ වීදිය)
වෙලි: 021-2250462

22. එච්කම්පේර

ඒ/09 පාර,
වෙලි: 021-2270711

23. හඟුවන

431/1, කුරුණෑගල පාර
වෙලි: 032-2222371

24. හතර කාර්යාලය

288, යුනියන් පෙදෙස,
කොළඹ 02
වෙලි: 011-2357562

25. දඹුල්ල

642, අනුරාධපුර පාර,
වෙලි: 066-2284616

26. දෙහිඅත්තකණ්ඩිය

අංක. 256, මහවැලි උයන,
වෙලි: 027-2250318

27. දෙහිවල

121, 1/1, රාමනායක ඔටෝ මොබයිල්
(පොල්ගලික) සමාගම
121, 1/1, ගාලු පාර,
වෙලි: 011-2713702

28. දෙහියාය

122, රත්න මහල, මහ වීදිය
වෙලි: 041-2273565

29. දික්වැල්ල

95, මාතර පාර,
වෙලි: 041-2255630

30. දිගන

42, ගෝනවල පාර, දිගන,
රජවැල්ල
වෙලි: 081-5630744

31. අහැලියගොඩ

281/1, ගැන්කි මහල් ගොඩනැගිල්ල,
මහ වීදිය
වෙලි: 036-2259014

32. අඳුරපිටිය

1වන මහල, රෝයල් ගොඩනැගිල්ල,
අම්බලන්ගොඩ පාර,
වෙලි: 091-2291365

33. අඳුරපිටිය

67, පල්ලෙගම
වෙලි: 047-2230389

34. කොටුව

අංක. 24, පොල් ඩී1 සෙන්ටර්,
3වන මහල, ජරොන්ට් වීදිය,
කොළඹ 11
වෙලි: 011-5741820

34. කොටුව

අංක. 24, පොල් ඩී1 සෙන්ටර්,
3වන මහල, ජරොන්ට් වීදිය,
කොළඹ 11
වෙලි: 066-2289285

35. ගල්වෙල

59-A, කුරුණෑගල පාර
වෙලි: 037-2254141

37. ගාල්ල

50 ඒ, හැට්ලොක් පාර
වෙලි: 091-2234531

38. ගම්පහ

14, හොලි ක්රොස් පාර
වෙලි: 033-2222676

39. ගම්පොළ

176/එ, නුවර පාර,
වෙලි: 081-2351709

40. ගිරිඳිල්ල

101, මීගමු පාර
වෙලි: 037-2288304

41. කක්මන

නව ප්‍රාදේශීය සභා ගොඩනැගිල්ල,
මාතර පාර,
වෙලි: 041-5670600

42. හැටන්

175/1/1, දඹුල්ල,
වෙලි: 051-2222196

43. හම්බන්තොට,

59, මහ වීදිය,
වෙලි: 047-2222572

44. හගුරක්කොඩි,

59, 3 වන හරස් වීදිය,
වෙලි: 027-2246345

45. හෝමාගම

64, හයිලෙවල් පාර පාර,
වෙලි: 011-2893426

46. තොරණ
50/09 / සී,
ශ්‍රේණිගත වට්ටම් පාර,
දුරකථන: 034-2261351

47. නොරොව්පතන
තානායම තන්දිය,
දුරකථන: 025-2278600

48. ජාපෑල
205/1/1, මීගමුව පාර
දුරකථන: 011-2233169

49. යාපනය
571, රෝහල පාර
දුරකථන: 021-2222023

50. කඩවත
151/5, නුවර පාර,
දුරකථන: 011-2921567

51. කදුරුවෙල
720, මඩකලපුව පාර
පොළොන්නරුව
දුරකථන: 027-2222954

52. කඩුවෙල
482/8, කොළඹ පාර
දුරකථන: 011-2579976

53. කහවත්ත
46/1 ඒ, වලවිච්ඡත පාර
දුරකථන: 045-2270160

54. කලුවන
56, සමිපත් ධරණව ගොඩනැගිල්ල
මහගම පාර, මහනග
දුරකථන: 045-2255930

55. කල්මුනෙ
102/1, පොලිස් ස්ථානය පාර,
දුරකථන: 067-2229912

56. කළුතර
55 1/1, පරණගම ගොඩනැගිල්ල
ගාලු පාර
දුරකථන: 034-2222474

57. කදුන
54, මීගමුව පාර,
දුරකථන: 011-2228848

58. මහනුවර - 1
25, හිල් විදිය
දුරකථන: 081-2234296

59. මහනුවර - FBD
අංක 6, වඩුගොඩපිටිය පාර,
දුරකථන: 081-5627274

60. මහනුවර - 2
06, වඩුගොඩපිටිය විදිය
දුරකථන: 081-2224246

61. කන්තලේ
62 / පී, ප්‍රධාන විදිය,
දුරකථන: 026-2234043

62. කටුනායක - ඊ.පී.ඉසබ්.
ඒකකය - අංක 03, ශ්‍රී ලංකා
ආයෝජන මණ්ඩලයේ ජලාසා
ගොඩනැගිල්ල
ඊ.පී.ඉසබ්. කටුනායක
දුරකථන 011-2251394

63. කෑගල්ල
450 ඒ, මිපිටිය
දුරකථන: 035-2222531

64. කැකිරාව
81, තලාව පාර,
දුරකථන: 025-2264573

65. කිලිනොච්චි
31, A-09 පාර, කරදීප්පොකකු
දුරකථන 021-2280031

66. කිරිඳිවත්ත
101/1, ගලන තන්දිය
නුවර පාර
දුරකථන: 011-5554485

67. කිරිපොත්ත
88, 1/1, 1 වන මහල
හැරියවෙල පාර,
දුරකථන: 011-2514348

68. කොවිඳිකඩේ
96, හලාවත පාර,
දුරකථන: 031-2274626

69. කොටහේන
4 වන මහල, අංක 178, රත් ධවර,
ජෝර්ජ් ආර් ද සිල්වා මාවත
දුරකථන: 011-5673345

70. කුලියාපිටිය
74 / ඒ, හෙට්ටිපොල පාර,
දුරකථන: 037-2281304

71. කුරුණෑගල
16/1, දඹුල්ල පාර
දුරකථන: 037-2222376, 037-
2227433

72. කුරුණෑගල නගරය
63/1, රජපිහිල්ල පාර
දුරකථන: 037-2234176

73. මහරගම
128, ඇල්ලපොළ පාර විරුද්ධ
දුරකථන: 011-2843563

74. මහියංගනය
14, සමනල ගොඩනැගිල්ල
1 වන මහල, නුවර පාර
දුරකථන: 055-2257179

75. මාලබේ
821 / 3C, මිවුස් නුවර පාර
දුරකථන: 011-2762312

76. මන්නාරම
දුම්රිය පාර
(පහසු ශබ්දගාර විරුද්ධ දිශාව)
දුරකථන: 023-2223236

77. මාරුවිල
83 A, මීගමුව පාර
දුරකථන: 032-2254297

78. මාතලේ
134, ධර්මපාල මාවත,
දුරකථන: 066-2233989

79. මාතර
5 ඒ, හක්මන පාර
දුරකථන: 041-2227962

80. මතුගම
79/1/1, කළුතර පාර
දුරකථන: 034-2247510,
034-5674654

81. මාවනැල්ල
238, 1/1, නුවර පාර
දුරකථන: 035-2249335

82. මැල්ලපිටිය
197/1, දඹුල්ල පාර
දුරකථන: 037-2250459

83. මිනුවන්ගොඩ
21 / ඩී, ඒ.පී. ද ඉසබ් සිරිවර්ධන
මහතා මාවත
දුරකථන 011-2280870

84. මොණරාගල
114/1, වැල්ලවැය පාර
දුරකථන: 055-2276145

85. මොරටුව
710, ගාලු පාර, ඉඩම
දුරකථන: 011-5554451

86. මුලතිව්
ප්‍රධාන විදිය,
දුරකථන: 021 – 2290089

87. නාරම්මල
159 / ඒ, පොළන සංගරනය සිටි
ගොඩනැගිල්ල
U.B. විදේශික මාවත
කුරුණෑගල පාර
දුරකථන 037-2248920

88. නාවලපිටිය
79, කොත්මලේ පාර
දුරකථන: 054-2222019

89. මීගමුව
20, රාජපක්ෂ, ඕරොංකිවිල
දුරකථන: 031-2231374

ශාඛා කාර්යාල (ඉතිරිය)

90. නෙල්ලිපති
මහා වීදිය
මහජන බැංකුව ඉදිරිපිට
වෙලි: 021-2264686

91. හිකවැරටිය
196, පුත්තලම් පාර
වෙලි: 037-2260279

92. හිට්ටු
හිට් සුපිරි වෙළඳසැල් සංකීර්ණය
වෙලි: 033-2289709

93. නුගේගොඩ
සවිසිරි ගොඩනැගිල්ල, 4වන මහල,
හයිලෙවල් පාර,
වෙලි: 011-2817739,
011-2826364, 011-5635464

94. නුවරඑළිය
60/1, උද්‍යාන පාර
වෙලි: 052-2222759

95. පානදුර
534, ගාලුපාර,
වෙලි: 038-2234736

96. පිලිමතලාව
211/කි.කොළඹ පාර,
වෙලි: 081-2575444

97. පිලියන්දල
34, විද්‍යාල මාවත,
වෙලි: 011-2613976

98. පිටකෝට්ටේ
463, කොටා පාර
වෙලි: 011-2866755

99. පුත්තලම
80, කුරුණෑගල පාර
වෙලි: 032-2265324, 032-5672749

100. රත්මලාන
143/2/4, Mount City, ගාලු පාර,
වෙලි: 011-5635475

101. රත්නපුර
258, කෙලින් වීදිය
වෙලි: 045- 2222433

102. රිකල්ලපස්කඩ
68, රාගල පාර
වෙලි: 081-2365279

103. හල්ගස්වල
නව නගරය
වෙලි: 091-2296268

104. හමුත්තේගම
137, රැජින වීදිය
කුරුණෑගල පාර
වෙලි: 025-2275088

105. තංගල්ල
12, ඉදිපොකුණගොඩ පාර
වෙලි: 047-2242514

106. හිස්සමනාරාමය
211 ඔ, කවිචේරියගම
වෙලි: 047-2237152

107. ත්‍රිකුණාමලය
46, කෙලින් වීදිය
වෙලි: 026-2222434

108. උඩුගම
ප්‍රසන්න නව ගොඩනැගිල්ල
Mavi Dola, Bar Junction
වෙලි: 091-2285097

109. වවුනියා
119/1, නුවර පාර
වෙලි: 024-2222380

110. වේයන්ගොඩ
166, මීගමු පාර
වෙලි: 033-2288027

111. වරකාපොළ
459, කෙලින් වීදිය
වෙලි: 035-2267747

112. වාරියපොල
29/1, අධිකාරී මාවත
වෙලි: 037-2267451

113. වත්තල
396, මීගමු පාර
වෙලි: 011-5355531

114. වැලිගම
352/2,
ගාල්ල මාතර මැද පාර
වෙලි: 041-2250647

115. වැලිමඩ
15 2/1, 2වන මහල,
නව සාප්පු සංකීර්ණය
බදුල්ල පාර,
වෙලි: 057-2245174

116. වැල්ලවාය
145/1/1, හමිබන්තොට පාර
වෙලි: 055-2274133

117. වෙන්නප්පුව
236/3/ඒ, හමුවන පාර
වෙලි: 031-2253319

පාරිභෝගික සේවා මධ්‍යස්ථාන - 15

1. දිවුලපිටිය
71/1, දිවුලපිටිය පලසා
කොළඹ පාර
වෙලි: 031-5674774

2. ගනේමුල්ල
187/ඒ/8, කෙලින් වීදිය,
වෙලි: 033-5621208

3. හබරාදව
ප්‍රේරිටුන් භෙඩි එක අසල
මාතර පාර
වෙලි: 091-2282605

4. හික්කඩුව
231, ගාලු පාර
වෙලි: 091-5627494

5. ඉමදුව
නව සාප්පු සංකීර්ණය
කෙලින් වීදිය
වෙලි: 091-5678781

6. කමුරුපිටිය
154 ඒ/1, මාතර පාර,
වෙලි: 041-5670291

7. කරාපිටිය
හිරිමිඳුර පාර
වෙලි: 091-2247191

8. කිරිඳිවැල
27/8/1, කොළඹ පාර,
වෙලි: 033-5621192

9. මැදිරිහිරිය
26, කෙලින් වීදිය
වෙලි: 071-8600247

10. මිද්දෙනිය
විලසමුල්ල පාර,
වෙලි: 047-5670437

11. මිරිගම
පොලිසිය ඉදිරිපිට
වෙලි: 033-2273441

12. කාරාගේන්පිට
මෝටර් රථ දෙපාර්තමේන්තුව,
තැපෙ. 533,
වෙලි: 011-5746530

13. පුතොඩ
40/1, කොස්පිටිය
වෙලි: 033-5621223

14. හඟිපොල්ගහ
290, හෙත්රි ප්‍රේදීස් මාවත
වෙලි: 091-2227041

15. ඌරැබොක්ක
2 වන මහල
සාප්පු සංකීර්ණය,
කෙලින් වීදිය
වෙලි: 041-5670420

සංස්ථාපිත තොරතුරු

සමාගමේ නම සහ ලියාපදිංචි කාර්යාලය

සීමාසහිත ශ්‍රී ලංකා රක්ෂණ සංස්ථාව
 නො. 21, වොක්ෂෝල් වීදිය, කොළඹ 02.
 දුරකථන අංක : +94 11 2357457
 ෆැක්ස් : +94 11 2447742
 වෙබ් ලිපිනය : www.srilankainsurance.com

ලියාපදිංචි අංකය

වර්ෂ 1982 අංක 17 දරණ සමාගම් පනත යටතේ
 වර්ෂ 1993 පෙබරවාරි මස 03 වැනි දින N (PBS/
 CGB) 159 දරණ අංකය යටතේ ස්ථාපනය කර
 ඇති අතර, වර්ෂ 2008 වර්ෂ අප්‍රේල් මස 17 වැනි
 දින 2007 අංක 07 දරණ සමාගම් පනතේ ඡේ
 289 අංකය යටතේ නැවත ලියා පදිංචි කර ඇත.

අධ්‍යක්ෂ මණ්ඩලය

ඒ.වී.එල්. ඉමල් එස්. පොත්සේකා මහතා 2015
 නොවැම්බර් මස 6 වන දින සිට ක්‍රියාත්මක වන
 පරිදි ඉල්ලා අස්විය. කිත් සී. බර්නාඩ් මහතා සහ
 අසේල එස් පද්මපෙරේරා මහතා 2015 නොවැම්බර්
 මස 17 වන දින සිට ක්‍රියාත්මක වන පරිදි පත්
 කරන ලදී. සී.පී.බී. පෙරේරා මහතා 2016 මාර්තු
 30 වන දින සිට ක්‍රියාත්මකවන පරිදි අධ්‍යක්ෂක
 මූරය අවසන් කරනු ලැබූ අතර ඒ අනුව ප්‍රදීප් ඒ.
 ලියනමාන මහතා 2016 මාර්තු 30 වන දින සිට
 ක්‍රියාත්මකවන පරිදි මණ්ඩලයට පත් කරන ලදී.

වාර්තා කරන දිනට අධ්‍යක්ෂ මණ්ඩලය පනත
 සඳහන් පරිදි වේ.
 හේමක ඩී.එස්. අමරසූරිය මහතා
 ඊ.එම්.ආර්. බන්ස ජයා
 මහාචාර්ය එල්.ජී. වන්දුසේන මහතා
 සී. අල්ලම මහතා
 කිත් සී. බර්නාඩ් මහතා
 අසේල එස් පද්මපෙරේරා මහතා
 ප්‍රදීප් ඒ. ලියනමාන මහතා

හිඟිමය රාමුව

වර්ෂ 1961 අංක 2 දරණ රක්ෂණ සංස්ථා පනත
 යටතේ රාජ්‍ය සංස්ථාවක් ලෙස ශ්‍රී ලංකා රක්ෂණ
 සංස්ථාව පිහිටුවන ලදී. රාජ්‍ය සංස්ථා හෝ රජය
 සතු ව්‍යවසායන්, වර්ෂ 1987 අංක 23 දරණ
 පොදු සමාගම් පනත යටතේ පොදු සමාගම් බවට
 පරිවර්තනය කිරීමේ වැඩ සටහන අනුව 1993
 දී සංස්ථාගේ 100% ක සම්පූර්ණ තොටිස් අයිතිය
 භාණ්ඩාගාර ලේකම් වෙත පවරමින් සංස්ථාව රජය
 සතු සීමාසහිත සමාගමක් බවට පත්විය. රජයේ
 පෞද්ගලිකරණ වැඩසටහන් යටතේ සමාගම
 වර්ෂ 2003 දී පෞද්ගලිකරණය කරන ලද අතර

වසර හයක කාලයක් පෞද්ගලික කළමනාකරණය
 යටතේ පාලනය විය. වර්ෂ 2007 අංක 7 දරණ
 සමාගම් පනත යටතේ නැවත ව්‍යාපාරික සංස්ථාවක්
 ලෙස ලියාපදිංචි කරන ලදී. වර්ෂ 2009 ජූනි මස
 04 වැනි දින ශ්‍රේෂ්ඨාධිකරණ නඩු තීන්දුවක් මත
 පෞද්ගලිකරණය බල රහිත කරමින් ශ්‍රී ලංකා රජය
 වෙනුවෙන් 99.97% ක කොටස් අයිතියක් භාණ්ඩාග
 ර ලේකම් වෙත පවරන ලදී.

බදු ගෙවීමේ හැඳුනුම් අංකය - (TIN)

294001590

එකතුකළ අගය මත බදු ලියාපදිංචි අංකය

294001590-7000

සමාගම් ලේකම්වරුන්

වාරකස් ඉන්ටර්නැෂනල් (පෞද්ගලික) සමාගම
 14 වැනි මහල, බටහිර කුඹුණ
 ලෝක වෙළඳ මධ්‍යස්ථානය
 එච්.ලන විතුරුපුය,
 කොළඹ 01.

පාලිත සමාගම්

මැනේජමන්ට් සර්විසස් රක්ෂණ (පෞද්) සමාගම
 ලංකා තොස්පිටිල් කොපරේෂන් පීඑල්සී
 ලිට්ටෝ ගෘස් ලංකා ලිමිටඩ්
 ලිට්ටෝ ගෘස් ටර්මිනල් ලංකා (ප්‍රයිවේට්)ලිමිටඩ්
 කැන්ට්‍රිලස් හෝල්ඩින්ස් (ප්‍රයිවේට්) ලිමිටඩ්
 කැනෝවින් හොටේලස් ඇන්ඩ් ස්පාස් (ප්‍රයිවේට්)
 ලිමිටඩ් (ශ්‍රී ලංකා ඉන්ෂුරන්ස් රිසෝර්ස් ඇන්ඩ්
 ස්පාස් (ප්‍රයිවේට්) ලිමිටඩ් ලෙස පෙර දී හඳුන්වනු
 ලැබූ)

උප පරිපාලිත සමාගම්

ලංකා තොස්පිටිල් ඩයන්හොස්ටික්ස් (ප්‍රයිවේට්)
 ලිමිටඩ්
 හෙලන්කෝ හොටේලස් ඇන්ඩ් ස්පා (ප්‍රයිවේට්)
 ලිමිටඩ්
 සිනෝ ලංකා හොටේලස් ඇන්ඩ් ස්පා (ප්‍රයිවේට්)
 ලිමිටඩ්

විගණකවරු

විගණකාධිපති

බැංකුකරුවන්

මහජන බැංකුව
 කොමර්ෂල් බැංකුව පීඑල්සී
 තේනේස් ට්‍රස්ට් බැංකුව පීඑල්සී
 සීඑල්සී බැංකුව පීඑල්සී
 හැටන් නැෂනල් බැංකුව
 සීමාසහිත නොංකොං ඇන්ඩ් ෂන්හයි
 බැංකු සංස්ථාව
 සෙලන් බැංකුව
 සම්පත් බැංකුව පීඑල්සී
 ස්ටේෂන්ඩර්ස් වාරිට් බැංකුව
 ලංකා බැංකුව
 ජාතික ඉතිරි කිරීමේ බැංකුව
 සීටී බැංකුව
 ඩොයිෂ් බැංකුව

පිටගණකඥ

M/s Towers Watson Singapore Pte Ltd
 63, Chullia Street
 #09-01 OCBC Centre East
 Singapore 049514

Actuary - Non-Life

M/s NMG Financial Services Consulting
 65, Chulia Street
 #37-07/08 OCBC Centre
 Singapore 049513

වාර්ෂික මහා සභා රැස්වීම පිළිබඳ නිවේදනය

සී/ස ශ්‍රී ලංකා රක්ෂණ සංස්ථාවේ සාමාජිකයන් මහා සභා රැස්වීම අංක 21, වොක්ෂෝල් විදිය, කොළඹ 02 පිහිටි සමාගම් ශ්‍රවණාගාරයේදී වර්ෂ 2016 ක් වූ ජුනි මස 30 වන දින පෙ.ව. 10.00 ට පැවැත්වෙන බව මෙයින් දැනුම්දෙන අතර එම රැස්වීමේදී පහත කරුණු සලකා බැලේ.

01. රැස්වීම පිළිබඳ දැනුම්දීම සහ කෙටි දැනුම්දීම අනුමත කිරීම
02. 2015 දෙසැම්බර් 31 දිනෙන් අවසන් වර්ෂය සඳහා වූ අධ්‍යක්ෂකවරයන්ගේ වාර්තාව, මූල්‍ය ප්‍රකාශන වාර්තාව සහ ඒ පිළිබඳ විගණකවරයන්ගේ වාර්තාව භාර ගැනීම හා සම්මත කිරීම
03. 2015 දෙසැම්බර් 31 දිනෙන් අවසන් වර්ෂය සඳහා අධ්‍යක්ෂකවරයන් විසින් නිර්දේශ කරනු ලැබූ අවසාන ලාභාංශ ලෙස එක් කොටසක් රු. 3.34 ක් වන්නාවූ රු. 2,003,142,288.00/- මුදලක් තීරණය කිරීම
04. හේමක ඩී.එස්. අමරසූරිය මහතා අධ්‍යක්ෂකවරයෙකු වශයෙන් පත් කිරීමට අදාළව පහත සඳහන් සාමාන්‍ය තීරණය සලකා බැලීම සහ සුදුසු යැයි තරඟනම් අනුමත කිරීම
05. 2007 අංක 7 දරණ සමාගම් පනතේ 210 වන වගන්තියේ නියම කර ඇති අවුරුදු 70 වයස් සීමාව, මෙම තීරණය ගනු ලබන අවස්ථාවේ වයස අවුරුදු 72 ක් වන (2013 නොවැම්බර් 19 දිනට වයස අවුරුදු 70 සම්පූර්ණ වන) හේමක ඩී.එස්. අමරසූරිය මහතාට අදාළ නොවන අතර ඒ අනුව .2007 අංක 7 දරණ සමාගම් පනතේ 211 වන වගන්තිය ප්‍රකාරව හේමක ඩී.එස්. අමරසූරිය මහතා ශ්‍රී ලංකා රක්ෂණ සංස්ථාවේ අධ්‍යක්ෂකවරයෙකු වශයෙන් මෙයින් පත් කරනු ලැබේ.
06. සමාගමේ සාමාජික සංස්ථා පත්‍රයේ 98 වැනි වගන්තිය ප්‍රකාර විශ්‍රාම ගනු ලබන කිත් ඩී. බර්නාඩ් මහතා සමාගමේ අධ්‍යක්ෂකවරයෙක් වශයෙන් පත් කිරීම.
07. සමාගමේ සාමාජික සංස්ථා පත්‍රයේ 98 වැනි වගන්තිය ප්‍රකාර විශ්‍රාම ගනු ලබන අසේල එස් පද්මපෙරුම මහතා සමාගමේ අධ්‍යක්ෂකවරයෙක් වශයෙන් පත් කිරීම.
08. සමාගමේ සාමාජික සංස්ථා පත්‍රයේ 98 වැනි වගන්තිය ප්‍රකාර විශ්‍රාම ගනු ලබන ප්‍රදීප් ඒ. ලියනමාන්න මහතා සමාගමේ අධ්‍යක්ෂකවරයෙක් වශයෙන් පත් කිරීම.
09. සමාගමේ සාමාජික සංස්ථා පත්‍රයේ 92 වැනි වගන්තිය ප්‍රකාර විශ්‍රාම ගනු ලබන මහාචාර්ය එල්.පී. වන්දුසේන මහතා සමාගමේ අධ්‍යක්ෂකවරයෙක් වශයෙන් පත් කිරීම.
10. 2016 වර්ෂයට අදාළ සහ මිලග සාමාජිකයන් මහා සභා රැස්වීම පවත්වන දිනය දක්වා පරිත්‍යාග තීරණය කිරීමේ බලය අධ්‍යක්ෂකවරයාට ලබා දීම
11. නියමිත දැනුම්දීමක් කරන ලද දිනට වනාන්තර කටයුතු

අණ පරිදි අත්සන් කළේ

වාර්තා ඉන්චර්ජ් (පොදු) සමාගම

14 වැනි මහල
 බටහිර කුළුණ
 ලෝක වෙළඳ මධ්‍යස්ථානය
 කොළඹ 01.

වර්ෂ 2016 ජුනි මස 09 වැනි දිනදීය.

නියෝජන ආකෘතිය

පදිංචි

මම/ අපි*

ශ්‍රී ලංකා රක්ෂණ සංස්ථාවේ සාමාජිකයෙක්/ සාමාජිකයන්ගේ වශයෙන්, හි
 හෝ ඔහුට/ ඇයට/ භාග්‍යකර්මී

- | | | |
|------|------------------------------|------------------|
| කොළඹ | හේමක ඩී.එස්. අමරසූරිය මහතා | හෝ ඔහුට නොහැකිවේ |
| කොළඹ | ටී.එම්.ආර්. ධන්සා ජයා මහතා | හෝ ඔහුට නොහැකිවේ |
| කොළඹ | ආචාර්ය එල්.පී. වන්දුසේන මහතා | හෝ ඔහුට නොහැකිවේ |
| කොළඹ | පී. අල්ලම මහතා | හෝ ඔහුට නොහැකිවේ |
| කොළඹ | කිත් ඩී. ධර්මානි මහතා | හෝ ඔහුට නොහැකිවේ |
| කොළඹ | අසේල එස් පද්මපෙරුම මහතා | හෝ ඔහුට නොහැකිවේ |
| කොළඹ | ප්‍රදීප් ඒ. ලියනමාන මහතා | |

මම/ අපිගේ වෙනුවෙන් 2016 ජූනි මස 30 දින පැවැත්වීමට නියමිත සමාගමේ හතලිස් දෙවැනි මහ සභා රැස්වීමේදී මම/ අපිගේ නියෝජනය කිරීම පිණිස සහ මම/ අපි වෙනුවෙන් මෙහි පහත සඳහන් කර ඇති පරිදි ඡන්දය ප්‍රකාශ කිරීම පිණිස සහ එකී රැස්වීම සම්බන්ධව ගනු ලැබිය හැකි සහ එහි කලතැබීමකදී ඡන්දය ලබාගැනීමකදී ඡන්දය ප්‍රකාශ කිරීමට මාගේ/ අපගේ ප්‍රතිපූරුණයා වශයෙන් මෙයින් පත්කරමු.

යෝජනාවන්	පක්ෂ	විපක්ෂ
1 රැස්වීම පිලිබඳ දැනුම් දීම සහ කෙටි දැනුම්දීම අනුමත කිරීම	<input type="checkbox"/>	<input type="checkbox"/>
2 2015 දෙසැම්බර් 31 දිනෙන් අවසන් වර්ෂය සඳහා වූ අධ්‍යක්ෂකවරුන්ගේ වාර්තාව, මූල්‍ය ප්‍රකාශන වාර්තාව සහ ඒ පිලිබඳ විගණකවරුන්ගේ වාර්තාව හාර ගැනීම හා සම්මත කිරීම	<input type="checkbox"/>	<input type="checkbox"/>
3 2015 දෙසැම්බර් 31 දිනෙන් අවසන් වර්ෂය සඳහා අධ්‍යක්ෂකවරුන් විසින් නිර්දේශ කරනු ලැබූ අවසාන ලාභාංශ ලෙස එක් කොටසක් රු. 3.34 ක් වන්නාවූ රු. 2,003,142,288.00/- මුදලක් තීරණය කිරීම දැන්වීමේ පල කර ඇති සාමාන්‍ය යෝජනාව සම්මත කිරීම.	<input type="checkbox"/>	<input type="checkbox"/>
4 2013 නොවැම්බර් 19 දිනට වසස අවුරුදු 70 සම්පූර්ණ වන හේමක ඩී.එස්. අමරසූරිය මහතා 2007 අංක 7 දරණ සමාගම් පනතේ 210 වන වගන්තිය ප්‍රකාරව ශ්‍රී ලංකා රක්ෂණ සංස්ථාවේ අධ්‍යක්ෂකවරයෙකු වශයෙන් මෙයින් පත් කරනු ලැබේ	<input type="checkbox"/>	<input type="checkbox"/>
5 සමාගමේ සාමාජික සංස්ථා පත්‍රයේ 98 වැනි වගන්තිය ප්‍රකාර විශ්‍රාම ගනු ලබන කිත් ඩී. ධර්මානි මහතා සමාගමේ අධ්‍යක්ෂකවරයෙක් වශයෙන් පත් කිරීම.	<input type="checkbox"/>	<input type="checkbox"/>
6 සමාගමේ සාමාජික සංස්ථා පත්‍රයේ 98 වැනි වගන්තිය ප්‍රකාර විශ්‍රාම ගනු ලබන අසේල එස් පද්මපෙරුම මහතා සමාගමේ අධ්‍යක්ෂකවරයෙක් වශයෙන් පත් කිරීම.	<input type="checkbox"/>	<input type="checkbox"/>
7 සමාගමේ සාමාජික සංස්ථා පත්‍රයේ 98 වැනි වගන්තිය ප්‍රකාර විශ්‍රාම ගනු ලබන ප්‍රදීප් ඒ. ලියනමාන මහතා සමාගමේ අධ්‍යක්ෂකවරයෙක් වශයෙන් පත් කිරීම.	<input type="checkbox"/>	<input type="checkbox"/>
8 සමාගමේ සාමාජික සංස්ථා පත්‍රයේ 92 වැනි වගන්තිය ප්‍රකාර විශ්‍රාම ගනු ලබන මහාචාර්ය එල්.පී. වන්දුසේන මහතා සමාගමේ අධ්‍යක්ෂකවරයෙක් වශයෙන් පත් කිරීම.	<input type="checkbox"/>	<input type="checkbox"/>
9 2016 වර්ෂයට අදාළ සහ මීලඟ සාංවිත්සරික මහා සභා රැස්වීම පවත්වන දිනය දැඩිව පරිගණක තීරණය කිරීමේ බලය අධ්‍යක්ෂවරුන්ට ලබා දීම	<input type="checkbox"/>	<input type="checkbox"/>

2016 මස මෙදින අත්සන තබන ලදී

.....
 කොටස් කරුවාගේ/ වත්තේ අත්සන

* කරුණාකර අනවශ්‍ය වචන කපාහරින්න

සටහන

1. රැස්වීමට පැමිණීමට සහ එහිදී ජන්දය ප්‍රකාශ කිරීමට හිමිකම් ඇති සාමාජිකයෙකුට ඔහු වෙනුවෙන් රැස්වීමට පැමිණීමට හා ජන්දය ප්‍රකාශ කිරීමට නියෝජිතයෙක් පත් කිරීමට හිමිකම ඇත.
2. නියෝජිතයෙක් සමාගමේ සාමාජිකයෙක් වීම අවශ්‍ය නොවේ.
3. සම්පූර්ණ කළ නියෝජන ආකෘතිය රැස්වීමට නියමිත වේලාවට පෙර පැය 48කට නොඅඩු කාලයකට පෙර කොළඹ 02, වොක්ෂෝල් වීදියේ අංක 21 ස්ථානයේ පිහිටි සමාගමේ ලියාපදිංචි කාර්යාලයේ තැන්පත් කළ යුතුය



Sri Lanka Insurance

Like a father - Like a mother

“රක්ෂණ මහදිරය”

හෙ. 21, වෙක්කෝල් විදිය, කොළඹ 02, ශ්‍රී ලංකා.

www.srilankainsurance.com