

# 2014

වාර්ෂික වාර්තාව  
ஆண்டு அறிக்கை  
ANNUAL REPORT



ශ්‍රී ලංකා රාජ්‍ය ඖෂධ නීතිගත සංස්ථාව  
இலங்கை அரசு மருந்துகள் நிறுவனம்  
STATE PHARMACEUTICALS CORPORATION OF SRI LANKA

## අන්තර්ගතය

• අපගේ දර්ශනය, මෙහෙවර, පරමාර්ථ සහ අපගේ පාඨය	01
• ප්‍රතිඵල සාරාංශය	02
• නව කළමනාකරණ මණ්ඩලය	03
• අධ්‍යක්ෂ මණ්ඩලය හා ආයතනික තොරතුරු	04-05
• කළමනාකාර මණ්ඩලය	06-07
• සභාපතිතුමාගේ ප්‍රකාශය	08
• කළමනාකාර අධ්‍යක්ෂතුමාගේ ප්‍රකාශය	09-11
• අධ්‍යක්ෂ මණ්ඩල වාර්තාව	12-13
• විගණන කමිටු වාර්තාව	14
• මූල්‍ය තත්ත්ව ප්‍රකාශනය	15
• ස්කන්ධය වෙනස්වීම පිළිබඳ ප්‍රකාශනය	16
• විස්තීර්ණ ආදායම් ප්‍රකාශනය	17
• ඔසුසල ආදායම් ප්‍රකාශනය	18-20
• මුදල් ප්‍රවාහ ප්‍රකාශනය	21
• ගිණුම්කරණ ප්‍රතිපත්ති	22-29
• ගිණුම් සඳහා සටහන්	30-52
• විගණකාධිපතිගේ වාර්තාව	53-63
• විගණකාධිපතිගේ වාර්තාව සම්බන්ධ පිළිතුරු හා පැහැදිලි කිරීම්	64-72
• මානව සම්පත් විශ්ලේෂණය	73
• වසර දහයක සංඛ්‍යාත්මක තොරතුරු	74
• විකුණුම් ජාලය	75

## ඔබේ යුවසෙත අපේ පැතුමයි



## අපගේ දර්ශනය

නීරෝගී ජාතියක් ගොඩනැගීමේ ප්‍රධාන සහකරු බවට පත්වීම

## අපගේ මෙහෙවර

“උසස් තත්ත්වය සහතික කළ ආරක්‍ෂාකාරී හා ප්‍රතිඵලදායක ඖෂධ හා සනීපාරක්‍ෂක උපකරණ

සාධාරණ මිලට සපයා ජනතාවට සේවා සපයන ප්‍රධාන ආයතනය බවට පත්වෙමින්

ඖෂධීය නාමයෙන් යුතු ඖෂධ භාවිතය ප්‍රවර්ධනය කිරීම”

## අපගේ පරමාර්ථ

ජනතා සේවයට ප්‍රමුඛතාවය

ගුණාත්මක බව හා ආරක්‍ෂාව

අසමසම අවංකභාවය

විශ්වාසදායක හවුල්කරු සහ ක්‍රියාකාරී සාමාජික යෙදු වීම

විශේෂ කාර්යසාධනය සඳහා බැඳීම

අවශ්‍යතා හඳුනාගැනීම

## අපගේ පාඨය

ඔබේ සුවසේන අපේ පැතුමයි

**ශ්‍රී ලංකා රාජ්‍ය ඖෂධ නීතිගත සංස්ථාව**

**ප්‍රතිඵල සාරාංශය**

විස්තරය	2014	2013	විචලනය (%)	2012
	Rs: ' 000 '	Rs: ' 000 '		Rs: ' 000 '
රාජ්‍ය ඖෂධ සංස්ථාවේ විකුණුම්	4,865,151	4,320,300	12.6	4,283,232
රාජ්‍ය බෙහෙත් ගබඩාවට කල සැපයුම්	17,269,008	16,815,666	2.7	16,608,492
<b>මුළු ආදායම</b>	<b>22,134,159</b>	<b>21,135,966</b>	<b>4.7</b>	<b>20,891,724</b>
දළ වෙළඳ ලාභය - රා.ඖ.සං	1,247,074	1,136,403	9.7	991,541
දළ අතිරික්තය - රා.බෙ.ග	1,333,198	1,185,004	12.5	1,193,214
<b>දළ අතිරික්තය</b>	<b>2,580,272</b>	<b>2,321,407</b>	<b>11.2</b>	<b>2,184,755</b>
වෙනත් ආදායම්	25,738	17,537	46.8	15,105
පරිපාලන වියදම්	(969,744)	(786,904)	(23.2)	(670,635)
වෙනත් මෙහෙයුම් වියදම්	(749,825)	(791,794)	5.3	(745,230)
මූල්‍ය පිරිවැය	(124)	(227)	45.4	(17)
බැංකු අයිරා පොළී	(149,659)	(1,384)	-	(290,877)
මූල්‍ය ආදායම්	4,896	4,357	12.4	3,959
<b>බදු ගෙවීමට පෙර ලාභය</b>	<b>741,554</b>	<b>762,993</b>	<b>(2.8)</b>	<b>497,060</b>
භාණ්ඩාගාර අයබදු	(75,000)	(50,000)	(50.0)	-
විග්‍රාමික පාරිතෝෂික	(212,044)	(31,573)	(571.6)	(14,281)
බදු ගෙවීම්	(192,145)	(320,008)	40.0	(205,282)
<b>එකතු විස්තීරණ ආදායම</b>	<b>262,365</b>	<b>361,410</b>	<b>(27.4)</b>	<b>277,497</b>
රඳවාගත් ලාභ	4,270,528	4,008,164	6.5	3,646,754
කොටස් ප්‍රාග්ධනය හා සංචිත	125,117	125,117	-	125,117
ජංගම නොවන වත්කම්	2,138,973	1,858,832	15.1	1,698,279
ජංගම වත්කම්	5,124,192	12,627,902	(59.4)	13,320,275
ජංගම නොවන වගකීම්	372,219	158,803	134.4	124,558
ජංගම වගකීම්	2,495,299	10,194,650	(75.5)	11,122,124
ශුද්ධ ජංගම වත්කම්	2,628,893	2,433,252	8.0	2,198,151
<b>මූලික අනුපාත</b>				
දළ ලාභ අනුපාතය (%) රා.ඖ.සං	25.6	26.3%		23.2%
දළ ලාභ අනුපාතය (%) රා.බෙ.ග	7.7	7.05%		7.2%
දළ අතිරික්තයට විකුණුම් අනුපාතය (%)	11.7	11%		10.5%
යෙදවු ප්‍රාග්ධනයට ප්‍රතිලාභ (%)	18.7%	17.8%		20.2%
පොළී ආවරණය (වාර)	6.0	552.3		2.7
ස්කන්ධයට මුළු වත්කම් අනුපාතය (%)	1:1.6	1:3		1:4
යෙදවු ප්‍රාග්ධනයට විකුණුම් (වාර)	1:0.2	1:5.1		1:5.7
ජංගම අනුපාතය (වාර)	1:2.05	1:1.2		1:1.2
ද්‍රවශීලතා අනුපාතය (වාර)	1:1.5	1:1.1		1:1.2
තොග පිරිවැටීම් අනුපාතය (වාර)	2.9	2.6		4.0
<b>වෙනත් තොරතුරු</b>				
සේවක සංඛ්‍යාව	849	817		785
සේවකයෙකුගේ ඉපයීම (රු)	873	934		633
සේවකයෙකුට විකුණුම් (රු)	26,071	25,870		26,614



**ශ්‍රී ලංකා රාජ්‍ය ඖෂධ නීතිගත සංස්ථාව**  
**නව කළමනාකරණ මණ්ඩලය 2015 ජනවාරි මස සිට**



**සරත් ලියනගේ මහතා - සභාපති**

සරත් ලියනගේ මහතා වසර 30ක පළපුරුද්දක් ඇති නීතිවේදියෙකු හා දිව්රැම් කොමසාරිස් වරයෙකු වේ. ශ්‍රේෂ්ඨාධිකරණය දක්වා වූ සියළුම අධිකරණ වල පෙනී සිට ඇති ඔහු ජෙනරල් කොබ්බෑකඩුව හා විජය විමලරත්න අනතුරට ලක්වූ කයිටිස් හි නැවත පිපිරීමක් ඇති කර පරීක්ෂා කිරීමට පත්කරනු ලැබූ විශේෂ ජනාධිපති කොමිසම වෙනුවෙන් මුල සිට පෙනී සිට ඇති අතර ලන්ඩනයේ පොදුරාජ්‍ය මණ්ඩල ශාලාවේ රැස්වූ අග්‍රවිනිශ්චයකාරවරු දෙදෙනෙකුගෙන් හා නයිට්වරයෙකුගෙන් සමන්විත ජාත්‍යන්තර කොමිසමක මුල සිට පෙනී සිට ඇත.

විධායක අධ්‍යක්ෂ හා සභාපති ලෙස රජයේ ආයතන ගණනාවක පළපුරුද්ද ඇති ඔහු ප්‍රසිද්ධ සමාගම් සමූහයක නීතිඋපදේශක ලෙසත් සමාගම් අධ්‍යක්ෂවරයෙකු ලෙසත් කටයුතු කර ඇත.

දේශපාලන නොවන සංවිධානයක් වන ලංකාවේ දූෂණත් වෙනුවෙන් වූ PME අරමුදලේ සභාපතිවරයා ලෙස ශ්‍රී ලංකාවේ දූෂණ ජනතාව වෙනුවෙන් කටයුතු කරයි.

සරත් ලියනගේ මහතා 2015 ජනවාරි මස සිට ශ්‍රී ලංකා රාජ්‍ය ඖෂධ නීතිගත සංස්ථාවේ සභාපති වරයා ලෙස කටයුතු කරයි.



**ආචාර්ය එම්.එච්.එම් රුමි - කළමනාකාර අධ්‍යක්ෂ**

ආචාර්ය එම්.එච්.එම් රුමි මහතා ඉන්ජිනේරු විද්‍යාව පිළිබඳ විශේෂයෙන් පරිගණක, පරිගණක පද්ධති හා පරිගණක ජාල පිළිබඳව යුක්තේන්යේ තාක්ෂණික විශ්වවිද්‍යාලයේ ආචාර්ය උපාධිධාරියෙකු හා විද්‍යාපති උපාධිධාරියෙකි.

ඔහු යුක්තේන් ජාතික තාක්ෂණික විශ්වවිද්‍යාලයේ ආධුනික කථිකාචාර්ය වරයෙකු ලෙස පත්කර තිබූ අතර දර්ශා නගරයේ අලිප් ජාත්‍යන්තර පාසැලේ ස්වේච්චා අධ්‍යක්ෂ වරයෙක් ලෙසද දායකවී ඇත.

ආචාර්ය එම්.එච්.එම් රුමි මහතාට වසර දහයකට වඩා කළමනාකරණ පළපුරුද්දක් ඇති අතර දැනට සිලෝන් ටී ලෑන්ඩ් ප්‍රයිවට් ලිමිටඩ්, රෝයල් පැකේජින් සොලුසන් ප්‍රයිවට් ලිමිටඩ්, ට්‍රෙන්ඩ් සෙරමික්ස් පුද්ගලික සමාගම, කොන්ට්‍රෝනික්ස් ලංකා පුද්ගලික සමාගම යන සමාගම්වල සභාපති හා කළමනාකාර අධ්‍යක්ෂ වශයෙන්ද ස්කිල් එන්ට්ප්‍රයිස් ආයතනයේ කළමනාකාර හවුල්කරු වශයෙන්ද කටයුතු කරයි.

ආචාර්ය එම්.එච්.එම් රුමි මහතාට වෙළඳ කටයුතු පිළිබඳ මනා පළපුරුද්දක් ඇති අතර ඔහු ශ්‍රී ලංකා තේ මණ්ඩලය හා අපනයන සංවර්ධන මණ්ඩලය එක්ව ලංකාවේ තේ ප්‍රවර්ධනය වෙනුවෙන් සංවිධානය කල පුද්ගලික පනහකට වැඩි ප්‍රමාණයකට සිලෝන් ටී ලෑන්ඩ් ප්‍රයිවට් ලිමිටඩ් ආයතනය වෙනුවෙන් සහභාගිවී ඇත.

ආචාර්ය එම්.එච්.එම් රුමි මහතා 2015 ජනවාරි මස සිට ශ්‍රී ලංකා රාජ්‍ය ඖෂධ නීතිගත සංස්ථාවේ කළමනාකාර අධ්‍යක්ෂවරයා ලෙස කටයුතු කරයි.

**අධ්‍යක්ෂ මණ්ඩලය හා ආයතනික තොරතුරු**

**අධ්‍යක්ෂ මණ්ඩලය**

**මහාචාර්ය එස්.ඩී. ජයරත්න - සභාපති**

මහාචාර්ය එස්.ඩී. ජයරත්න මහතා වෛද්‍ය විද්‍යාව පිළිබඳ විශේෂඥ වෛද්‍යවරයෙකි. ඔහු ශ්‍රී ජයවර්ධනපුර විශ්ව විද්‍යාලයේ වෛද්‍ය විද්‍යා අංශයේ වෛද්‍ය විද්‍යාව පිළිබඳ මහාචාර්ය වරයෙකු වන අතර දකුණු කොළඹ ශික්ෂණ රෝහලේ ගරු සේවයෙහි නියුතු උපදේශකවරයෙක් ලෙසත් කොළඹ පොලිස් රෝහලේ බාහිර උපදේශකවරයෙක් වශයෙනුත් කටයුතු කරයි. මහාචාර්ය එස්.ඩී. ජයරත්න මහතා රාජ්‍ය ඖෂධ නීතිගත සංස්ථාවේ අධ්‍යක්ෂවරයෙක් ලෙස 2005 වසරේ සිට 2010 මැයි මස 13 දින දක්වා කටයුතු කර ඇත. 2010 මැයි මස 14 දින සිට ඔහුව රාජ්‍ය ඖෂධ නීතිගත සංස්ථාවේ සභාපතිවරයා ලෙස තෝරාපත් කරන ලදී. මෙයට අමතරව මහාචාර්ය එස්.ඩී. ජයරත්න මහතා රාජ්‍ය ඖෂධ නිෂ්පාදන නීතිගත සංස්ථාවේ සභාපති සහ කළමනාකාර අධ්‍යක්ෂවරයා ලෙසද කටයුතු කරනු ලබයි.

**ආර්.එල්. ධර්මතිලක මහතා - කළමනාකාර අධ්‍යක්ෂ**

ආර්.එල් ධර්මතිලක මහතා වසර 26 කට වැඩි කාලයක් දේශීය හා විදේශීය හෝටල් කළමනාකරණය හා සංචාරක ක්ෂේත්‍රය පිළිබඳ සකල දැනුමක් ඇති ප්‍රවීණයෙකි. ඔහු ක්ලෙයාර් මවුන්ට් හෝටල් පාසලේ හෝටල් කළමනාකරණය පිළිබඳ ඩිප්ලෝමාධාරියෙකු වන අතර 2010 මැයි මසට පෙර වසරක කාලයක් ඔහු රාජ්‍ය ඖෂධ නීතිගත සංස්ථාවේ ක්‍රියාකාරී අධ්‍යක්ෂවරයා වශයෙන් කටයුතු කර ඇති අතර ඉන් පසුව මේ දක්වා සංස්ථාවේ කළමනාකාර අධ්‍යක්ෂවරයා ලෙස කටයුතු කරයි. එසේම ඔහු රාජ්‍ය ඖෂධ නිෂ්පාදන නීතිගත සංස්ථාවේදී අධ්‍යක්ෂ මණ්ඩලයේ සාමාජිකයෙකි. ධර්මතිලක මහතා මුළු දිවයිනටම සාම විනිසුරුවරයෙක් ලෙසද කටයුතු කරයි.

**මර්වින් ගුණසේන මහතා - අධ්‍යක්ෂ**

මර්වින් ගුණසේන මහතා නීතිය පිළිබඳ උපාධිධාරියෙකු වන අතර සමාජ විද්‍යාව පිළිබඳ ග්‍රාස්තූපතියෙකි. ඔහු කොළඹ සහ මාතර ප්‍රදේශයේ සේවයේ නියුතු පළපුරුදු නීතිවේදියෙකි. මර්වින් ගුණසේන මහතා මධ්‍යම ඉංජිනේරු උපදේශක කාර්යාංශයේ විධායක අධ්‍යක්ෂවරයෙක් ලෙසත්, සමාජ ආරක්ෂණ මණ්ඩලයේ නියෝජ්‍ය සාමාන්‍යාධිකාරී වරයෙක් ලෙසත්, මධ්‍යම පරිසර අධිකාරියේ අධ්‍යක්ෂ ජනරාල්වරයා හැටියටත් කටයුතු කර ඇත. එසේම කෘෂිකර්ම සහ ගොවිජන රක්ෂණ මණ්ඩලයේ සභාපතිවරයා හැටියටද කටයුතු කර ඇත.

**එස්.එම්.එන්. ලලිත් සේනානායක මහතා - අධ්‍යක්ෂ**

ලලිත් සේනානායක මහතා වරලත් ගණකාධිකාරී වරයෙකි. ඔහු ශ්‍රී ජයවර්ධනපුර විශ්ව විද්‍යාලයේ රාජ්‍ය පරිපාලනය පිළිබඳ උපාධිධාරියෙකු වන අතර විවෘත විශ්ව විද්‍යාලයේ කළමනාකරණ අධ්‍යයනය පිළිබඳ උසස් ජාතික ඩිප්ලෝමාධාරියෙකි. සේනානායක මහතා රාජ්‍ය ඖෂධ නීතිගත සංස්ථාවේ අධ්‍යක්ෂවරයෙක් ලෙස 2010 මැයි මස සිට කටයුතු කරයි. වර්තමානයේ ඔහු ෆයිනැන්සල් කන්සල්ටන්ට් ඇන්ඩ් එලීඩ් සර්විසස් ආයතනයේ සහ මධ්‍යම ඉංජිනේරු උපදේශක කාර්යාංශයේ අධ්‍යක්ෂවරයෙකි. ඔහු විශුඞ්ඞ් වි පෙරේරා සමාගම (වරලත් ගණකාධිකාරීවරු) ආයතනයේ ජේෂ්ඨ හවුල්කරුවෙකි. සේනානායක මහතා කිහිප වතාවක්ම රාජ්‍ය දැව සංස්ථාව, සිලෝන් ෆර්ටිලයිසර් කමිෂනි සහ වි අලෙවි මණ්ඩලය ඇතුළු සංස්ථා හා ව්‍යවස්ථාපිත මණ්ඩල ගණනාවකම අධ්‍යක්ෂ මණ්ඩලවල කටයුතු කර ඇත.

**මහාචාර්ය රංජනී ගමගේ මහත්මිය - අධ්‍යක්ෂ**

කොළඹ විශ්ව විද්‍යාලයේ බාහිර මහාචාර්යවරයෙක් වශයෙනුත් ශ්‍රී ලංකා ජාතික රෝහලේ ස්නායු වෛද්‍ය ආයතනයේ ස්නායුවේදය සම්බන්ධ විශේෂඥ වෛද්‍යවරිය වශයෙනුත් කටයුතු කරයි. ශ්‍රී ලංකා ස්නායු වෛද්‍ය සංගමයේ ආරම්භක සභාපතිනිය වන ඇය අපස්මාර මර්ධන ව්‍යාපාරයේ සභාපතිනිය වශයෙන්ද කටයුතු කරයි. එසේම අපස්මාරයට එරෙහි ශ්‍රී ලංකා මණ්ඩලයේ සභාපතිවරයාද ඇය විසින් දරනු ලබයි. ශ්‍රී ලංකා වෛද්‍ය මණ්ඩලයේ සාමාජිකාවක වන ඇය ජාතික අධ්‍යාපන කොමිෂන් සභාවේ ද සාමාජිකාවකි. එයට අමතරව පශ්චාත් උපාධි පිටියේ PGIM කළමනාකරණ මණ්ඩල සාමාජිකාවක් ලෙසද, ස්නායුවේදය සම්බන්ධ විශේෂඥ වෛද්‍ය මණ්ඩලයේ සභාපතිනිය ලෙසද ඇය කටයුතු කරයි.

**වෛද්‍ය පාලිත මහීපාල - අධ්‍යක්ෂ**

වෛද්‍ය පී. මහීපාල මහතා සෞඛ්‍ය අමාත්‍යාංශයේ සෞඛ්‍ය සේවා අධ්‍යක්ෂ ජනරාල් ලෙසට කටයුතු කරනු ලබයි. ඔහු වෛද්‍ය විද්‍යාව පිළිබඳ පශ්චාත් උපාධි ආයතනයේ වෛද්‍ය පරිපාලනය පිළිබඳ විශේෂඥයෙකි. ඒ මහතා ප්‍රජා වෛද්‍ය විද්‍යාව පිළිබඳ ග්‍රාස්තූපතියෙකි. ව්‍යාපාර පරිපාලනය පිළිබඳ ග්‍රාස්තූපතියෙකු වන අතර වෛද්‍ය පරිපාලනය පිළිබඳ ආචාර්යවරයෙකි. තවද ආර්ථික සංවර්ධන හා රාජ්‍ය කළමනාකරණය පිළිබඳ ඩිප්ලෝමාධාරියෙකි. ජල සැපයුම් හා ජලාපවහන මණ්ඩලය, රාජ්‍ය ඖෂධ නිෂ්පාදන නීතිගත සංස්ථාව, විජය කුමාරතුංග රෝහල, ශ්‍රී ජයවර්ධනපුර රෝහල, ශ්‍රී ලංකා ප්‍රවාහන වෛද්‍ය මණ්ඩලය සහ ජාතික දුම්කොල සහ මධ්‍යසාර අධිකාරියේ අධ්‍යක්ෂවරයෙක් ලෙසද කටයුතු කරයි.

**කේ. ඩී. සී. දිල්ලරාක්ෂි මිය - අධ්‍යක්ෂ**

කේ. ඩී. සී. දිල්ලරාක්ෂි මහත්මිය වරලත් ගණකාධිකාරී වරියක වන අතර ශ්‍රී ජයවර්ධනපුර විශ්ව විද්‍යාලයේ ගිණුම් හා මූල්‍ය කළමනාකරණය පිළිබඳ උපාධිධාරිණියකි. ඇය 2005 වසරේ සිට රාජ්‍ය ව්‍යාපාර දෙපාර්තමේන්තුවේ සහකාර අධ්‍යක්ෂවරියක ලෙස සේවය කරන අතර ජාතික ඉංජිනේරු පර්යේෂණ හා සංවර්ධන ආයතනයේ අධ්‍යක්ෂ වරියක ලෙසද කටයුතු කරයි.

**ශ්‍රී ලංකා රාජ්‍ය ඖෂධ නීතිගත සංස්ථාව**  
**ආයතනික තොරතුරු**

**අධ්‍යක්ෂ මණ්ඩලය**

මහාචාර්ය එස්. ඩී. ජයරත්න	-	සභාපති	
ආර්.එල්.ධර්මතිලක මහතා	-	කළමනාකාර අධ්‍යක්ෂ	
වෛද්‍ය පී. පී. මහිපාල	-	අධ්‍යක්ෂ	
මහාචාර්ය රංජනී ගමගේ මහත්මිය	-	අධ්‍යක්ෂ	
මර්වින් ගුණසේන මහතා	-	අධ්‍යක්ෂ	
ලලිත් සේනානායක මහතා	-	අධ්‍යක්ෂ	
රුක්මල් අභයවික්‍රම මහත්මිය	-	අධ්‍යක්ෂ	(2014.05.28 දක්වා)
කේ. ඩී. ඒ. මුනසිංහ මහත්මිය	-	අධ්‍යක්ෂ	(2014.06.04 සිට 2014.08.01 දක්වා)
කේ. ඩී. සී. දිල්ලරාක්ෂි මහත්මිය	-	අධ්‍යක්ෂ	(2014.10.02 සිට 2014.12.31 දක්වා)

**විගණක කමිටුව**

එම්. ආර්. ආර් අභයවික්‍රම මහත්මිය	-	සභාපති	(2014.05.28 දක්වා)
කේ. ඩී. ඒ. මුනසිංහ මහත්මිය	-	සභාපති	(2014.06.04 සිට 2014.08.01 දක්වා)
කේ. ඩී. සී. දිල්ලරාක්ෂි මහත්මිය	-	සභාපති	(2014.10.02 සිට 2014.12.31 දක්වා)
මහාචාර්ය රංජනී ගමගේ මහත්මිය	-	අධ්‍යක්ෂ	
මර්වින් ගුණසේන මහතා	-	අධ්‍යක්ෂ	
ලලිත් සේනානායක මහතා	-	අධ්‍යක්ෂ	

**විගණකවරු**

විගණකාධිපතිතුමා, විගණකාධිපති දෙපාර්තමේන්තුව, අංක. 306/72,  
 පොල්දූව පාර, බත්තරමුල්ල.

**බැංකු කරුවෝ**

**ලංකා බැංකුව**

ආයතනික ශාඛාව, ලංකා බැංකු මාවත, කොළඹ 01.

**මහජන බැංකුව**

ජාත්‍යන්තර අංශය, තැ.පෙ. 437 ඒ.එන්.සී.එල්. ගොඩනැගිල්ල,  
 ඩී.ආර්. විජේවර්ධන මාවත, කොළඹ 10.

**ස්ටැන්ඩර්ඩ් චාටර්ඩ් බැංකුව**

තැ.පෙ. 112, 37 යෝර්ක් විදිය, කොළඹ 01.

**කොමර්ෂල් බැංකුව**

නගර ශාඛාව, 98 යෝර්ක් විදිය, කොළඹ 01.

**ලියාපදිංචි කාර්යාලය**

නො 75 ශ්‍රීමත් බාරොන් ජයතිලක මාවත, කොළඹ 01.

**සංස්ථාපනය කල දිනය**

1971 සැප්තැම්බර් 22.

# ශ්‍රී ලංකා රාජ්‍ය ඖෂධ නීතිගත සංස්ථාව

## කළමනාකරණ මණ්ඩලය



### කේ. එම්. ඩී. ආර්. දසනායක මහතා - සාමාන්‍යාධිකාරී

දිනුෂ දසනායක මහතා කළමනාකාර අභ්‍යන්තර ලාභියෙකු ලෙස 1999 දෙසැම්බර් 1 වන දින රාජ්‍ය ඖෂධ නීතිගත සංස්ථාවට සම්බන්ධ වූ අතර 2009 ජුනි මස 1 වන දින සිට මේ වන තෙක් සාමාන්‍යාධිකාරී දුරය උසුලයි. දිනුෂ දසනායක මහතා ශ්‍රී ජයවර්ධනපුර විශ්ව විද්‍යාලයේ වාණිජවේදී ජාත්‍යන්තර වෙළඳාම පිළිබඳ ගෞරව උපාධිධාරියෙකි. ජපානයේ නගෝයා විශ්ව විද්‍යාලයේ ජාත්‍යන්තර සහයෝගිතාව පිළිබඳ ශ්‍රාස්ත්‍රපතියෙකු වන ඔහු ශ්‍රේෂ්ඨාධිකරණයේ නීතිඥවරයෙකි. ශ්‍රී ලංකා නීති විද්‍යාලයේ නීතිය පිළිබඳ උසස් අධ්‍යාපන ආයතනයේ ජාත්‍යන්තර වෙළඳ නීතිය පිළිබඳ පශ්චාත් ඩිප්ලෝමාධාරියෙකි. ඔහු බලයලත් වාණිජ සමර්කරුවෙකු වශයෙන්ද සුදුසුකම් ලබා ඇත.



### එම්.පී. කුරුප්පු මහතා - නියෝජ්‍ය සාමාන්‍යාධිකාරී - තාක්ෂණ, රසායනාගාර හා නිෂ්පාදන

මදුර කුරුප්පු මහතා තාක්ෂණ, රසායනාගාර හා නිෂ්පාදන කළමනාකරු ලෙස 1997 වසරේ දී රාජ්‍ය ඖෂධ නීතිගත සංස්ථාවට සම්බන්ධ වූ අතර මේ වන විට තාක්ෂණ, රසායනාගාර හා නිෂ්පාදන අංශයේ නියෝජ්‍ය සාමාන්‍යාධිකාරී ලෙස කටයුතු කරයි. ඔහු මෙම අංශයේ ප්‍රධානියා වීමට පෙර 2006 සිට 2014 වන තෙක් අලෙවි අංශයේ නියෝජ්‍ය සාමාන්‍යාධිකාරී ලෙස කටයුතු කරන ලදී. රජයේ හා පෞද්ගලික අංශයේ නිෂ්පාදන, තත්ත්ව පාලන, කළමනාකරණ හා වෙළඳ යන ක්ෂේත්‍රයන්හි වසර 35 ක පළපුරුද්දක් ඇති ඔහු කොළඹ විශ්ව විද්‍යාලයේ විද්‍යාවේදී උපාධිධාරියෙකි. මදුර කුරුප්පු මහතා NIBM ආයතනයේ කාර්මික ඉංජිනේරු ඩිප්ලෝමා පශ්චාත් උපාධිධාරියෙකු වන අතර කොළඹ විශ්ව විද්‍යාලයේ රසායනික විශ්ලේෂණය පිළිබඳ පශ්චාත් ඩිප්ලෝමා උපාධිධාරියෙකි.



### මහින්ද ගමගේ මහතා - නියෝජ්‍ය සාමාන්‍යාධිකාරී - මූල්‍ය

මහින්ද ගමගේ මහතා රාජ්‍ය ඖෂධ නීතිගත සංස්ථාවේ මූල්‍ය අංශයේ නියෝජ්‍ය සාමාන්‍යාධිකාරී වරයා ලෙස 2001 පෙබරවාරි 1 වන දින සිට කටයුතු කරන අතර ගිණුම්කරණය, මූල්‍යකටයුතු, පිරිවැය, කළමනාකරණ ගණකාධිකරණ හා මූල්‍ය කළමනාකරණය පිළිබඳ ක්ෂේත්‍රයන්හි වසර 34 ක පළපුරුද්දක් ඇති වරලත් කළමනාකරණ ගණකාධිකාරීවරයෙකි. (CIMA) ඔහු ඔස්ට්‍රේලියාවේ (CMA) ආයතනයේද සාමාජිකයෙකි. මහින්ද ගමගේ මහතා කොළඹ විශ්ව විද්‍යාලයේ ව්‍යාපාර පරිපාලනවේදී පශ්චාත් උපාධිධාරියෙකි. (MBA) ඔහු ශ්‍රී ලංකා අලෙවිකරණ ආයතනයේ (SLIM) සාමාජිකයෙකු වන අතර ලන්ඩන් වරලත් නැව් තැරුවිකරුවන්ගේ ආයතනයේ ද සාමාජිකයෙකි.



### බබිලි.ඒ.එස්.ඩී.කේ. පෙරේරා මහත්මිය - නියෝජ්‍ය සාමාන්‍යාධිකාරී - අලෙවි

සුරංගනී පෙරේරා මහත්මිය 1984 සිට රාජ්‍ය ඖෂධ නීතිගත සංස්ථාවේ සේවය කරයි. 2004 නොවැම්බර් මස 01 වන දින සිට 2006 ජුනි මස 01 වන දින දක්වා අලෙවි අංශයේ නියෝජ්‍ය සාමාන්‍යාධිකාරී ලෙස කටයුතු කල අතර 2006 ජුනි මස 01 වන දින සිට 2014 අගෝස්තු 01 වන දින දක්වා නියෝජ්‍ය සාමාන්‍යාධිකාරී තාක්ෂණ, රසායනාගාර හා නිෂ්පාදන ලෙස කටයුතු කරන ලදී. 2014 අගෝස්තු 01 වන දින සිට නැවතත් අලෙවි අංශයේ නියෝජ්‍ය සාමාන්‍යාධිකාරී ලෙස කටයුතු කරයි. සුරංගනී පෙරේරා මහත්මිය භෞතික විද්‍යාව පිළිබඳ විද්‍යාවේදී උපාධිධාරිණියක් වන අතර කළමනාකරණ ඩිප්ලෝමාව, ව්‍යාපාර කළමනාකරණ ඩිප්ලෝමාව හා ව්‍යාපාර පරිපාලනවේදී පශ්චාත් උපාධිධාරිණියකි. ඇය රජයේ ලියාපදිංචි ඖෂධවේදිනියකි.



### එච්.පී.ඩබ්ලිව්. ධර්මසේන මහතා නියෝජ්‍ය සාමාන්‍යාධිකාරී - මානව සම්පත් සහ පරිපාලන

එච්.පී.ඩබ්ලිව්. ධර්මසේන මහතා 1982 වසරේදී රාජ්‍ය ඖෂධ නීතිගත සංස්ථාවේ සේවයට බැඳුණු අතර මේවන විට මානව සම්පත් සහ පරිපාලන අංශයේ නියෝජ්‍ය සාමාන්‍යාධිකාරී ලෙස කටයුතු කරයි. ධර්මසේන මහතා කොළඹ විශ්ව විද්‍යාලයේ ශ්‍රම අධ්‍යාපනවේදී උපාධිධාරියෙක් වන අතර කොළඹ විශ්ව විද්‍යාලයේ ව්‍යාපාර අධ්‍යයන පිළිබඳ පශ්චාත් උපාධිධාරියෙකි. සැපයුම් හා ද්‍රව්‍ය කළමනාකාරිත්ව ආයතනයේ මිලදී ගැනීම් හා ද්‍රව්‍ය කළමනාකරණය පිළිබඳ ඩිප්ලෝමා ධාරියෙකු වන ඔහු ගබඩා කළමනාකරණය පිළිබඳ වසර දහයකට වඩා පලපුරුද්ද ඇත්තෙකි.



### පී.කේ.එස්.එස්. කුලසූරිය මහත්මිය - වැඩබලන නියෝජ්‍ය සාමාන්‍යාධිකාරීන් ප්‍රසම්පාදන හා ආනයන

සුමදු කුලසූරිය මහත්මිය කළමනාකාර අභ්‍යන්තර ලාභියෙකු ලෙස 1997 දී රාජ්‍ය ඖෂධ නීතිගත සංස්ථාවට සම්බන්ධ වූ අතර 2011 අගෝස්තු මස සිට වැඩබලන නියෝජ්‍ය සාමාන්‍යාධිකාරී ප්‍රසම්පාදන හා ආනයන ලෙස කටයුතු කරයි. ඇය කොළඹ විශ්ව විද්‍යාලයේ ජීව විද්‍යාව පිළිබඳ විද්‍යාවේදී උපාධිධාරිණියක් වන අතර ව්‍යාපාර පරිපාලනය පිළිබඳ පශ්චාත් උපාධිධාරිණියකි. සුමදු කුලසූරිය මහත්මිය සැපයුම් හා ද්‍රව්‍ය කළමනාකාරිත්ව ආයතනයේ මිලදී ගැනීම් හා ද්‍රව්‍ය කළමනාකරණය පිළිබඳ ඩිප්ලෝමා ධාරිණියක් වන අතර සැපයුම් හා ද්‍රව්‍ය කළමනාකාරිත්ව ආයතනයේ සාමාජිකාවකි.

# ශ්‍රී ලංකා රාජ්‍ය ඖෂධ නීතිගත සංස්ථාව

## කළමනාකරණ මණ්ඩලය

### ජ්‍යෙෂ්ඨ කළමනාකරණය

එස්.එම්.ඒ.ඩී.එස්.එච්. සමන්දප්පෙරුම මහත්මිය	කළමනාකරණ ගණකාධිකාරීණී
පී. ඩී. ගුණසේකර මහත්මිය	ගණකාධිකාරීණී - ගෙවිම්
පී. දසනායක මහත්මිය	ආනයන කළමනාකාරීණී
කේ.පී.සී. ගාන්තිමාලා මහත්මිය	තාක්ෂණ කළමනාකාරීණී
යූ. ලොකුසුරිය මහතා	අභ්‍යන්තර විගණක
පී.කේ. විජේරත්න මහත්මිය	තත්ත්ව ආරක්ෂණ රසායනාගාර කළමනාකාරීණී
ඩී.පී. අජිත් ලියනගේ මහතා	කළමනාකරු - තොරතුරු පද්ධති
සී.කේ. ජයවර්ධන මහත්මිය	ආනයන කළමනාකාරීණී
එම්.ඒ.වී.අයි. කුමාරසිරි මහතා	ක්ෂේත්‍ර කළමනාකරු - බෙදාහැරීම් පද්ධති සමාලෝචන
ඩබ්. යූ. සමරනායක මහතා	කළමනාකරු - ඔසුසල කොළඹ 07
පී.කේ.ආර්. ප්‍රනාන්දු මහතා	වාස්තු කළමනාකරු
සී.එස්. විතානගේ මෙනවිය	අලෙවි කළමනාකාරීණී
එච්.එච්. පියදිගම මහත්මිය	ගණකාධිකාරීණී -තොග හා මිලකිරීම්
ඩී.එන්. දේවසුරේආචාර්ය මහත්මිය	ගණකාධිකාරීණී - ආධායම්
පී.ඒ.යූ. විජේවර්ධන මහත්මිය	නීති නිලධාරීණී සහ අධ්‍යක්ෂ මණ්ඩල ලේකම්
පී.එම්.බී.ආර්. සෝමතිලක මහතා	නිෂ්පාදන කළමනාකරු
එම්.ඩබ්ලිව්. පුෂ්පා ජෙනට් මහත්මිය	කළමනාකාරීණී - මානව සම්පත්
ඒ.එච්. අල්විස් මහත්මිය	කළමනාකාරීණී - පසු බෙදාහැරීම් කටයුතු
එස්.එල්.ඩී.එස්. පීචකරන්ත	විකුණුම් කළමනාකරු (2014.06.06 දක්වා )
එන්.කේ.ඒ.පී ගුණතිලක	කළමනාකාරීණී - ප්‍රවර්ධන හා ප්‍රචාරක
පී.ඩී.ජේ. පුෂ්පකුමාර මහතා	කළමනාකරු - ගබඩා හා තොග පාලන
ඩබ්ලිව්.ඒ.එස්. වික්‍රමාරච්චි මහතා	කළමනාකරු - පර්යේෂණ හා නව ව්‍යාපෘති
ඒ.පී. හපන්ගම මහතා	ගණකාධිකාරී - මූලය ගිණුම්කරණ
එම්.බී ජයවර්ධන මහතා	කළමනාකරු -ගබඩා හා තොග පාලන
එච්.ඩී.එන්.ආර්.ගුණසේකර මහතා	කළමනාකරු - ඔසුසල කොළඹ 04
ඩී.ජේ.පීටිස් මහතා	කළමනාකරු - ඔසුසල පානදුර (2014.06.19 දක්වා )
ඩී.ආර්.කුරුප්පුමුල්ලගේ	කළමනාකරු - ඔසුසල කොළඹ 01
එල්.ඩබ්ලිව්. දමයන්ති මහත්මිය	ගණකාධිකාරීණී - වැටුප් හා වේතන
එම්.ඒ.එස් කරුණාරත්න	ගණකාධිකාරීණී - රාජ්‍ය ඔසුසල
ඩී.කේ.පී දසනායක	කළමනාකරු - පරිපාලන
කේ.ඩී.එච්.එන්. පෙරේරා	විකුණුම් කළමනාකරු



**සභාපතිතුමාගේ ප්‍රකාශනය**

2014 වාර්ෂික වාර්තාව වෙනුවෙන් රාජ්‍ය ඖෂධ නීතිගත සංස්ථාවේ වර්තමාන සභාපතිතුමා වශයෙන් මෙම පණිවුඩය ඉදිරිපත් කිරීමට ලැබීම ගෞරවයක් ලෙස සලකමි.

මා රාජ්‍ය ඖෂධ නීතිගත සංස්ථාවේ සභාපති වශයෙන් කටයුතු ආරම්භ කිරීමට පෙර මෙම වාර්ෂික වාර්තාවෙන් සලකා බලන වසර අවසාන වී තිබූ නමුත් මූල්‍ය වාර්තා හා වෙනත් ක්‍රියාකාරී දර්ශකයන්ට අනුව ක්‍රියාකාරිත්වය ඉහල පහල ගිය මිශ්‍ර ප්‍රතිඵල ගෙන දුන් වසරක් ලෙස මම ප්‍රකාශ කරමි. කෙසේ වුවද ලාභ ලබන රාජ්‍ය ව්‍යාපාර ආයතනයක් වශයෙන් පැවති තත්ත්වය තවදුරටත් පවත්වා ගනිමින් රු. මි. 741ක බදු පෙර ලාභයක් හා රු. මි. 549ක ශුද්ධ ලාභයක් රාජ්‍ය ඖෂධ නීතිගත සංස්ථාව වාර්තා කරගෙන ඇත.

සමහර රාජ්‍ය ඔසුසැල් ලාභ නොලැබුවත් බෙදාහැරීම්වලට හා වරලත් ඔසුසලවල කැපීපෙනෙන විකිණුම් වර්ධනයට ආවරනය කරගනිමින් එම ඔසුසැල් ජනතාවට සේවා සපයන ආයතනයන් ලෙස පවත්වා ගැනීමට සංස්ථාව සමත්වී ඇත. ව්‍යාපාරික අරමුණ හා සේවාසැපයීමේ අරමුණු තුල්‍ය කරගනිමින් රජයේ ආයතනයන් පවත්වාගෙන යායුතු ආකාරය පිළිබඳව මෙය කදිම නිදසුනකි.

කලක් තිස්සේ බලාපොරොත්තුවෙන් සිටි ජාතික ඖෂධ ප්‍රතිපත්තිය මේ වසරේ දී යතාර්ථයක් වී ඇත. ජාතික ඖෂධ ප්‍රතිපත්තිය ක්‍රියාත්මක කිරීම සඳහා රාජ්‍ය ඖෂධ සංස්ථාවට ප්‍රමුඛ කාර්යභාරයක් ඉටුකිරීමට සිදුවනු ඇත. ජාතිය වෙනුවෙන් එම කාර්යභාරය ඉටුකිරීමට හැකියාව හා ශක්තිය ශ්‍රී ලංකා ඖෂධ සංස්ථාව සතු බව මගේ විශ්වාසයයි.

ඖෂධ සංස්ථාවේ අරමුණු හා ඉලක්ක ලඟා කරගැනීම සඳහා ලබාදුන් සහයෝගය හා මාර්ගෝපදේශකත්වය වෙනුවෙන් හිටපු සෞඛ්‍ය අමාත්‍යතුමාටත්, වර්තමාන සෞඛ්‍ය හා දේශීය වෛද්‍ය අමාත්‍යතුමාටත්, මාගේ ස්තූතිය පිරිනැමීමට මෙය අවස්ථාව කරගනිමි. එමෙන්ම අපගේ මෙහෙයුම් වෙනුවෙන් සෞඛ්‍ය අමාත්‍යාංශයේ ලේකම් තුමා ඇතුළු නිලධාරීන් දැක්වූ මිත්‍රශීලී සබැඳියාව වෙනුවෙන් ඔවුන්ට අපගේ කෘතඥතාවය පුද කරමු.

අවසාන වශයෙන් කළමනාකරණයට සහ සංස්ථාවේ සියළුම සේවකයන් හට 2014 වසරේ පැවති සාර්ථකත්වය වෙනුවෙන් මාගේ සතුව පළකරන අතරම 2015 වසර සාර්ථක වර්ෂයක් වේවායි ප්‍රාර්ථනා කරමි.

සරත් ලියනගේ  
සභාපති.





**කළමනාකාර අධ්‍යක්ෂතුමාගේ ප්‍රකාශය**

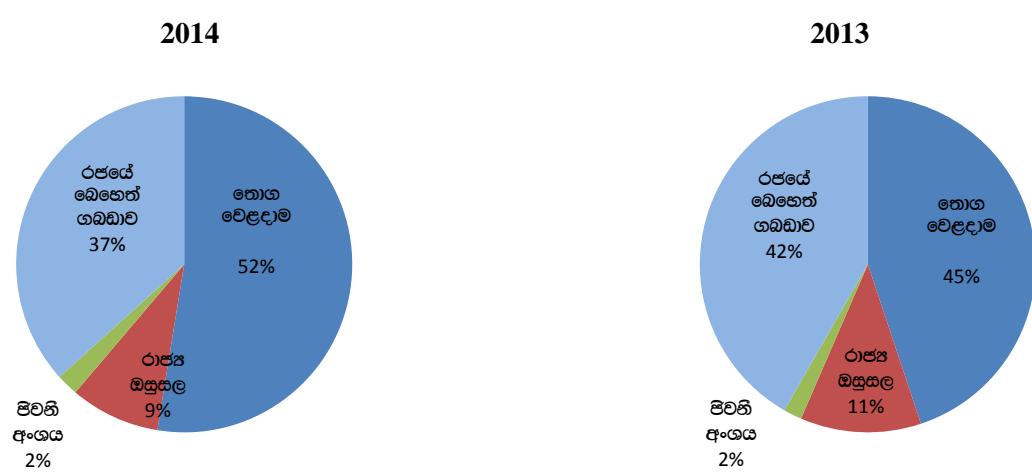
ශ්‍රී ලංකා රාජ්‍ය ඖෂධ නීතිගත සංස්ථාවේ ඉහලම පිරිවැටුම වාර්තාවූ 2014 දෙසැම්බර් 31 දිනෙන් අවසන් වූ වර්ෂයේ මූල්‍ය ප්‍රතිඵල සතුවත් ඔබ වෙත ඉදිරිපත් කරමි.

**ලාභදායකත්වය**

2014 වර්ෂය ශ්‍රී ලංකා රාජ්‍ය ඖෂධ නීතිගත සංස්ථාවට තවත් සාර්ථක වර්ෂයක් විය. මෙම වර්ෂයේදී සංස්ථාවේ ඉහලම අගය වූ රු. මි. 22,134 ක පිරිවැටුමක් වාර්තා විය. එය 2013 වසරේ පිරිවැටුම ලෙස වාර්තාවූ රු. මි 21,135 හා සංසන්දනය කර බලන කල 4.7% ක වර්ධනයකි. නව බෙදාහැරීම් පත්කිරීම මඟින් සංස්ථාවේ බෙදාහැරීමේ ජාලය පුළුල් කිරීමත්, රජයේ බෙහෙත් ගබඩාවට කළ සැපයුම් වල වැඩිවීමත් මේ වසරේ විකිණුම් වර්ධනයට මූලික හේතුව විය.

සංස්ථාවේ බෙදාහැරීමේ ජාලය පුළුල් කිරීමේ අරමුණෙන් නව වරලත් ඔසුසල 7 කුත් බෙදාහැරීම් 2 කුත් දැනට වෙළඳ කටයුතු සිදුකොටගෙන ප්‍රදේශ වලින් තෝරා පත්කර ගන්නා ලදී. 2014 වර්ෂයේ දී ඔසුසල ජාලය ගත්තිමත් කිරීමේ අරමුණෙන් බොරැල්ල, ඇඹිලිපිටිය හා කොටුව දුම්රිය ස්ථායේ නව රාජ්‍ය ඔසුසලවල් පිහිටුවන ලදී. වර්ෂය අවසානය වන විට රාජ්‍ය ඖෂධ සංස්ථාව සතුව රාජ්‍ය ඔසුසල 31ක්, වරලත් ඔසුසල 195ක්, බෙදාහැරීම් 54ක් හා බලයලත් වෙළඳුන් 10 ක් ක්‍රියාත්මකව පැවතුනි.

සලකා බලන වර්ෂයේදී, රු. මි. 17,269 ක් වටිනා ඖෂධ හා සනිභාරක්ෂක උපකරණ රජයේ බෙහෙත් ගබඩාවට සපයා තිබුණි. 2013 වසරේ සපයන ලද ඖෂධ වටිනාකම වූ රු. මි. 16,815 හා සමඟ සැසඳීමේදී මෙය 2.7% ක වර්ධනයකි.

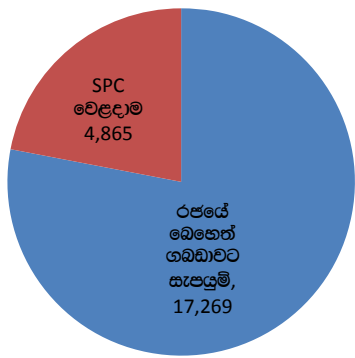


**බදු ගෙවීම් හා රජයට දායකත්වය**

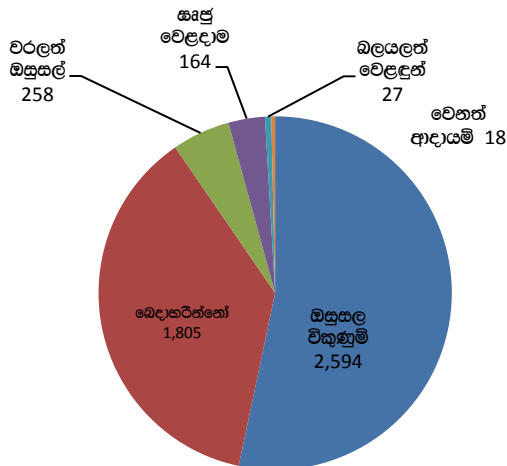
රු මිලියන 305.7 ආදායම් බදු වශයෙන් රු මිලියන 61.3 ක් ලාභාංශ බදු වශයෙන් රු මිලියන 75ක් භාණ්ඩාගාර බදු (ලාභාංශ) වශයෙන් ලෙස රු මිලියන 442 ක් ප්‍රචර්ථන වර්ෂයේදී රජයට ලබාදී ඇත.

**විකුණුම් සාරාංශය 2014 (මිලියන)**

**මුළු වෙළඳාම**



**SPC වෙළඳාම**



**ඖෂධීය නාමයෙන් යුතු ඖෂධ ප්‍රවර්ධනය**

ශ්‍රී ලංකා රාජ්‍ය ඖෂධ නීතිගත සංස්ථාවේ නිර්මාතෘ මෙන්ම ආරම්භක සභාපතිවරයා වූ මහාචාර්ය සේනක බිබිලේ මහතා සිහිකිරීමක් වශයෙන් අප විසින් “මහාචාර්ය සේනක බිබිලේ ගුණානුස්මරණ ශිෂ්‍යත්ව” වැඩසටහන තවදුරටත් පවත්වාගෙන යමින් ශ්‍රී ලංකා විශ්ව විද්‍යාලයන්හි වෛද්‍ය පීඨ 7 ක ඖෂධ විද්‍යාව (Pharmacology) පිළිබඳව ඉහල දැනුමක් ඇති සිසුන් හට ශිෂ්‍යත්ව ප්‍රධානය කරන ලදී. එයට අමතරව රුපවාහිනී වැඩසටහන්, මුද්‍රිත මාධ්‍ය, වෛද්‍ය කායන, වැඩමුළු හා වෛද්‍ය ක්ෂේත්‍රය ආශ්‍රිත විශේෂ සිදුවීම් ආචරණය වන පරිදි අනුග්‍රහය දැක්වීම මගින් ඖෂධ නාමයෙන් යුතු ඖෂධ නිවැරදි භාවිතය හා එහි ප්‍රයෝජන පිළිබඳව වෛද්‍ය වෘත්තිකයන් හා මහ ජනතාව දැනුවත් කරන ලදී. ශ්‍රී ලංකා රාජ්‍ය ඖෂධ නීතිගත සංස්ථාවේ සමාජ සුභසාධන ව්‍යාපෘතියක් ලෙස අඩු පහසුකම් පවතින පාසැල් වෙත පොත්, පරිගණක හා අත්‍යවශ්‍ය උපකරණ පරිත්‍යාග කරන ලදී.

**තාක්ෂණ හා රසායනාගාරය**

ශ්‍රී ලංකා රාජ්‍ය ඖෂධ නීතිගත සංස්ථාව මගින් ගෙන්වා බෙදාහරින සියළුම ඖෂධ වල ගුණාත්මක භාවය සැමවිටම ආරක්‍ෂා කරගැනීමට සංස්ථාව බැඳී සිටී. ඒ සඳහා සංස්ථාවේ ඖෂධ අදියර හතරක් යටතේ පරීක්ෂාවට ලක් කරනු ලබයි. එනම් “ටෙන්ඩර් නියැදි පරීක්ෂාව”, “නැව්ගත කිරීමට පෙර ලබාගත් නියැදි පරීක්ෂාව”, “බෙදාහැරීමට පෙර නියැදි පරීක්ෂාව” සහ බෙදාහැරීමෙන් පසු “වෙළඳපොල පැමිණිලි මත නියැදි පරීක්ෂාව” යි. මෙයට අමතරව වෛද්‍ය සැපයුම් අංශයේ ටෙන්ඩර් සාම්පල් පරීක්ෂාවද රාජ්‍ය ඖෂධ නීතිගත සංස්ථා රසායනාගාරය මගින් සිදුකරයි..



**මානව සම්පත් සංවර්ධනය**

ඖෂධ සංස්ථාවේ සාර්ථකත්වය ප්‍රධාන වශයෙන් අපගේ දක්ෂ, පළපුරුදු හා කැපවීමෙන් යුතු වෘත්තීමය ශ්‍රම බලකාය මත රඳා පවතියි. ඔවුන්ගේ සහයෝගය, හා කැපවීම සංස්ථාවේ වර්ධනයට බලපාන ලද ප්‍රධානම සාධකයයි. අපගේ මූලික අරමුණු වන සේවකයින්ගේ දැනුම, හැකියාව හා ආකල්ප වර්ධනය කිරීම සඳහා 2014 වසරේ දී පුහුණු අවශ්‍යතා විශ්ලේෂණය හා ගණනය කිරීම් පදනම්ව මානව සම්පත් අංශය මඟින් සේවක හැකියාවන්ගේ විෂමතා හඳුනා ගන්නා ලදී. ඒ අනුව අපගේ සේවක අවශ්‍යතා වෙනුවෙන්ම වූ පුහුණු සැලසුම් නිර්මාණය කර ක්‍රියාත්මක කිරීමට අපට හැකිවූ අතර විශේෂයෙන් ගෘහස්ථ පුහුණු වැඩසටහන්, වැඩමුළු, සම්මන්ත්‍රණ, කෙටිකාලීන පාඨමාලා හා ඵලිමහන් පුහුණු වැඩසටහන් ඒ අතර විය.

ඉහත වැඩසටහන් වලට අමතරව දේශීය පුහුණු වැඩසටහන් ගණනාවක් සඳහා සංස්ථාව අනුග්‍රහය දක්වා ඇති අතර සේවකයන් 450 දෙනෙකු එම වැඩසටහන් සඳහා 2014 වර්ෂයේදී සහභාගි විය.

**ස්තූතිය පුද කිරීම**

මෙම වර්ධනය සහ ලාභදායකත්වය ලබා ගැනීම සඳහා කැපවීමෙන් කටයුතු කල සංස්ථාවේ කළමනාකරණ මණ්ඩලයටත්, සේවකයන්ටත් මාගේ අවංක ස්තූතිය පුදකරමි. ඊළඟ රෝහල් සේවක වැඩවර්ජන පැවති අවස්ථාවන්හි අසරණ රෝගීන්ට ඖෂධ නිකුත් කිරීම සඳහා වෙහෙස නොබලා කටයුතු කල ඔසුසල කාර්යමණ්ඩලයට ද මාගේ විශේෂ ස්තූතිය පුදකරමි. ගරු සෞඛ්‍ය හා දේශීය වෛද්‍ය ඇමතිතුමාටත් සෞඛ්‍ය අමාත්‍යාංශයේ නිලධාරීන්ටත් ඔවුන්ගේ මග පෙන්වීම් හා දැක්වූ සහයෝගය වෙනුවෙන් මගේ හෘදයාංගම ස්තූතිය පිරිනමමි.



ආචාර්ය එම්.එම්.එම් රුමි  
කළමනාකාර අධ්‍යක්ෂ

**අධ්‍යක්ෂ මණ්ඩල වාර්තාව**

2014 දෙසැම්බර් 31 දිනෙන් අවසන් වර්ෂය සඳහා විගණනය කරන ලද මූල්‍ය ප්‍රකාශන රාජ්‍ය ඖෂධ නීතිගත සංස්ථාවේ අධ්‍යක්ෂ මණ්ඩලය වෙනුවෙන් මේ සමඟ ඉදිරිපත් කරමි.

මහා භාණ්ඩාගාරයේ රාජ්‍ය ව්‍යවසාය දෙපාර්තමේන්තුවේ අධ්‍යක්ෂ ජනරාල් විසින් නිකුත් කරන ලද රාජ්‍ය ව්‍යවසාය මාර්ගෝපදේශ සංග්‍රහයේ 6.5.1 වගන්තිය ට අනුව රාජ්‍ය ඖෂධ නීතිගත සංස්ථාවේ මූල්‍ය ප්‍රකාශන 2015 මාර්තු මස 2 වන දින විගණකාධිපති තුමා වෙත ඉදිරිපත් කරන ලදි.

**ආරම්භය**

1957 අංක 49 දරණ රාජ්‍ය කාර්මික සංස්ථා පනතේ 2 වගන්තිය යටතේ අංක 14976/8 දරණ ගැසට් නිවේදනය මඟින් 1971 සැප්තැම්බර් 22 දින ශ්‍රී ලංකා රජයේ අනුමැතිය හා එවකට කාර්මික හා විද්‍යා කටයුතු අමාත්‍යතුමාගේ නියෝගය මත රැජියල් මිලියනයක මූලික ප්‍රාග්ධනයකින් යුක්තව රාජ්‍ය ඖෂධ නීතිගත සංස්ථාව පිහිටුවන ලදි.

**ගණකාධිකරණ ප්‍රතිපත්ති**

මූල්‍ය වාර්තා පිළියල කිරීමේ දී භාවිතා කළ ගිණුම්කරණ ප්‍රතිපත්තින් පිටු අංක 22 සිට 29 දක්වා ඉදිරිපත් කර ඇත.

**ප්‍රතිඵල**

ප්‍රවර්ධන වසරෙහි මූල්‍ය ප්‍රතිඵල සහ ස්කන්ධය වෙනස් වීම පිළිබඳ දත්ත ස්කන්ධය වෙනස් වීමේ ප්‍රකාශනය හා මූල්‍ය ප්‍රකාශනය මඟින් අනාවරණය කර ඇත.

**ව්‍යාපාර සමාලෝචනය**

2014 දෙසැම්බර් 31 දිනෙන් අවසන් වර්ෂයේ රාජ්‍ය ඖෂධ නීතිගත සංස්ථාවේ මූල්‍ය තත්ත්වය ශේෂ පත්‍රයෙහි දක්වා ඇති අතර ඒ පිළිබඳ ඇගයීමක් කළමනාකාර අධ්‍යක්ෂ තුමාගේ වාර්තාවෙහි ඇතුලත් කර ඇත.

**දේපළ, පිරිසත හා උපකරණ**

පිරිවැයෙන් සමුච්චිත ක්ෂය අඩුකර ඉඩම්, ගොඩනැගිලි සහ මෝටර් වාහන වල වටිනාකම දක්වා ඇත. මූල්‍ය ප්‍රකාශනයෙහි ප්‍රවර්ධන වසරට අදාලව දේපළ, පිරිසත හා උපකරණ වල සිදුවූ වෙනස්කම් සටහන් අංක 16 මඟින් පැහැදිලි කර ඇත. මෙම සටහනෙහි පෙන්වන වටිනාකම් ඒවායේ වර්තමාන වෙළඳපොල අගය හා ප්‍රමාණාත්මක වෙනස්කම් නොපවති.

**ප්‍රධාන ක්‍රියාකාරකම්**

රාජ්‍ය ඖෂධ නීතිගත සංස්ථාවේ ප්‍රධාන ක්‍රියාකාරකම් පහත පරිදි වේ.

- විවෘත වෙළඳපොල වෙත ඖෂධ සහ සෞඛ්‍ය ආරක්ෂිත අයිතම ආනයනය, මිලදී ගැනීම, විකිණීම සහ බෙදාහැරීම.
- සෞඛ්‍ය සේවා දෙපාර්තමේන්තුව වෙත ඖෂධ සහ සෞඛ්‍ය ආරක්ෂිත අයිතම ආනයනය කර සැපයීම.
- ජීවනි, ශ්‍රී ලකෝස් සහ බෙන්සිල් බෙන්සොවේට් ක්‍රීම් නිෂ්පාදනය කිරීම සහ විකිණීම.
- රසායනාගාර පහසුකම් සහ වෛද්‍ය පරීක්ෂණ පහසුකම් සැපයීම.

පසුගිය මූල්‍ය වර්ෂය තුල සංස්ථාවේ ක්‍රියාකාරකම් වල මූලික වෙනස්වීමක් පෙන්නුම් නොකරයි.

**සංචිත**

ස්කන්ධය වෙනස් වීමේ ප්‍රකාශනය තුල සංස්ථාවේ මූල්‍ය සංචිත වල වටිනාකම හා එහි සංයුතිය දක්වා ඇත.

**අධ්‍යක්ෂ මණ්ඩලය**

2014 දෙසැම්බර් 31 වන දිනට පත්ව සිටි සංස්ථාවේ අධ්‍යක්ෂ මණ්ඩලය පහත පරිදි වේ.

මහාචාර්ය එස්.ඩී. ජයරත්න	-	සභාපති
ආර්.එල්. ධර්මතිලක මහතා	-	කළමනාකාර අධ්‍යක්ෂ
වෛද්‍ය පී. පී. මහිපාල මහතා	-	අධ්‍යක්ෂ
මහාචාර්ය රංජනී ගමගේ මහත්මිය	-	අධ්‍යක්ෂ
මර්වින් ගුණසේන මහතා	-	අධ්‍යක්ෂ
ලලිත් සේනානායක මහතා	-	අධ්‍යක්ෂ
රුක්මල් ආර්. අභයවික්‍රම මහත්මිය	-	අධ්‍යක්ෂ 2014.05.28 දක්වා
කේ. ඩී. ඒ. මුණසිංහ මහත්මිය	-	අධ්‍යක්ෂ 2014.06.04 සිට 2014.08.01 දක්වා
කේ. ඩී. සී. දිල්ලංකම් මහත්මිය	-	අධ්‍යක්ෂ 2014.10.02 සිට 2014.12.13 දක්වා

**විගණන කමිටුව**

රාජ්‍ය ව්‍යවසාය මාර්ගෝපදේශයන්ට (Public Enterprises Guideline) අනුකූලව සංස්ථාවේ විගණන කමිටුව පිහිටුවා ඇත.

**සාංගමික යහපාලනය/අභ්‍යන්තර පාලනය**

ගණිතමත් සාංගමික යහපාලන මූලධර්ම ක්‍රියාත්මක කිරීම සඳහා සංස්ථාව මගින් විධික්‍රම හා ක්‍රියාපටිපාටි ක්‍රියාත්මක කර ඇත. පිටු අංක 14 හි විගණන කමිටු වාර්තාව දක්වා ඇත.

**සේවා නියුක්තිය**

සේවකයන්ගේ නියුතතාවයන් වර්ධනය කිරීම සඳහා යෝග්‍ය වන මානව සම්පත් කළමනාකරණ ක්‍රියාමාර්ග හා ප්‍රතිපත්ති සංස්ථාව මගින් ක්‍රියාත්මක කරයි.

**ව්‍යවස්ථාපිත ගෙවීම්**

රජයට සහ සේවකයන් හට ගෙවීමට නියමිත සියළුම ව්‍යවස්ථාපිත ගෙවීම් කලට වේලාවට ගෙවා තිබේන බවට තීරණය කර ඇත.

**පාරිසරික ආරක්ෂාව**

පරිසරයට අහිතකර කිසිදු ක්‍රියාකාරකමකට සංස්ථාව මැදිහත්වී නොමැත.

**රජයට දායකත්වය**

ලාභ ලබන රාජ්‍ය සංස්ථාවක් ලෙස මෙම වසරේදී රුපියල් මිලියන 367 ක් ආදායම් බදු හා භාණ්ඩාගාර අයබදු ලෙස ගෙවා ඇත.

**සංයුක්ත සමාජමය වගකීම**

සමාජමය වගකීම් ලෙස සලකා සංස්ථාව විසින් රු 7,099,455 ක ප්‍රදානයන් ප්‍රවර්ධන වර්ෂය තුළදී සිදුකර ඇත. මෙයින් රු 3,101,522ක් බදු සහන ලැබීමට සුදුසු රජය අනුමත සුභ ආයතනයන්ට ලබා දී ඇත.

**යේෂ පත්‍ර දිනට පසු සිදුවීම්**

යේෂ පත්‍ර දිනට පසු ගිණුම් මගින් ගැලපීමට හෝ හෙළිදරව් කිරීම සඳහා කිසිදු සිදුවීමක් වාර්තාවී නොමැත.

**විගණකවරු**

2014 දෙසැම්බර් 31 දිනෙන් අවසන් වර්ෂයට අදාළ රාජ්‍ය ඖෂධ නීතිගත සංස්ථාවේ මූල්‍ය ප්‍රකාශන රජයේ විගණකාධිපති තුමා විසින් විගණනය කරන ලදී.

**අධ්‍යක්ෂ මණ්ඩලයේ නියෝග මත**



.....  
**අනුරාධා විජයවර්ධන**  
**නීති නිලධාරී/අධ්‍යක්ෂ මණ්ඩල ලේකම්**

# විගණන කමිටුවේ වාර්තාව

## විගණන කමිටුවේ සංයුතිය

විගණන කමිටුවට අධ්‍යක්ෂ මණ්ඩලයේ විධායක නොවන අධ්‍යක්ෂවරු, හතර දෙනෙකු ඇතුළත්වන අතර කමිටුවේ සභාපතිවරයා ලෙස මහා භාණ්ඩාගාරය නියෝජනය කරනු ලබන අධ්‍යක්ෂවරයා කටයුතු කරයි. 2014 දෙසැම්බර් 31 දිනෙන් අවසන් වූ ගිණුම් වර්ෂය තුළ විගණන කමිටුවේ සාමාජිකත්වය පහත පරිදි වේ.

සාමාජික	කාලසීමාව	පැවැත්වූ රැස්වීම් ගණන	සහභාගිවූ රැස්වීම් ගණන
රැස්මල් අභයවික්‍රම මහත්මිය කමිටුවේ සභාපති	2014.01.01 සිට 2014.05.01 දක්වා	03	03
කේ.ඩී.ඒ මුණසිංහ මහත්මිය කමිටුවේ සභාපති	2014.07.01 සිට 2014.11.04 දක්වා	01	01
කේ. ඩී. සී දිල්ලරක්ෂි මහත්මිය කමිටුවේ සභාපති	2014.11.05 සිට 2014.12.31 දක්වා	01	01
මර්වින් ගුණසේන මහතා	2014.01.01 සිට 2014.12.31 දක්වා	05	05
මහාචාර්ය රංජනී ගමගේ මහත්මිය	2014.01.01 සිට 2014.12.31 දක්වා	05	--
ලලිත් සේනානායක මහතා	2014.01.01 සිට 2014.12.31 දක්වා	05	05

සෞඛ්‍ය අමාත්‍යාංශයේ ප්‍රධාන ගණකාධිකාරී තුමා හා ඖෂධ නීතිගත සංස්ථාවේ රජයේ විගණන අංශයේ විගණන අධිකාරී තුමන් සම්බන්ධයෙන් ලෙස කමිටු රැස්වීම් වලට සහභාගි විය. විගණන කමිටුවේ ආරාධනයෙන් සංස්ථාවේ සාමාන්‍යාධිකාරී තුමා විගණන කමිටු රැස්වීම් වලට සහභාගි විය. අභ්‍යන්තර විගණක, විගණන කමිටු ලේකම් ලෙස කටයුතු කරන ලදී.

## විගණන කමිටුවේ කාර්යභාරය

විගණන කමිටුවේ ප්‍රධාන කාර්යය වනුයේ සංස්ථාවේ පවත්නා අභ්‍යන්තර පාලන පිළිවෙත් අධීක්ෂණය කිරීම හා සමාලෝචනය කිරීමත්, සංස්ථාවේ විගණන කටයුතු සහ මූල්‍ය කටයුතු පිළිබඳව සමාලෝචනයන් හා නිර්දේශයන් ඉදිරිපත් කරමින් අධ්‍යක්ෂ මණ්ඩලයේ වගකීම නිසියාකාරව ඉටු කිරීම සඳහා ඔවුන්ට සහාය වීමත් වේ. ඉහත සඳහන් පරමාර්ථයන් ලබාකර ගැනීම සඳහා සමාලෝචිත වර්ෂය තුළදී කමිටුව විසින් පහත සඳහන් ක්‍රියාකාරකම් වල නියැලෙන ලදී.

01. අභ්‍යන්තර විගණන සැලසුම් සමාලෝචනය කිරීම හා අවශ්‍ය අවස්ථාවන්හි අනුමත කිරීමට නිර්දේශ කිරීම.
02. 2014 වසරට අදාළ අභ්‍යන්තර විගණන සැලසුම් සමාලෝචනය කිරීම හා අනුමත කිරීම.
03. පැනනැගී ඇති කරනු වල ස්වභාවයන්, අදාළ කරුණු වලට කළමනාකරනයේ ප්‍රතිචාරයන් හා අභ්‍යන්තර විගණකගේ නිර්දේශන් ආවරණය වන ලෙස අභ්‍යන්තර විගණන වාර්තාවන් සමාලෝචනය කිරීම.
04. 1971 අංක 38 දරණ මූල්‍ය පනතේ 13(7)(ඒ) සහ 14(2)(සී) වගන්ති ප්‍රකාරව විගණකාධිපති විසින් නිකුත් කර ඇති වාර්තාවන්හි දක්වා ඇති කරුණු සමාලෝචනය කිරීම.
05. රාජ්‍ය ව්‍යවසාය කමිටුවේ (COPE) නිර්දේශ ක්‍රියාත්මක කිරීම සමාලෝචනය කිරීම.

## අභ්‍යන්තර විගණන අංශය

විගණන කමිටුවේ මහපෙත්වීම යටතේ, සමාලෝචිත වර්ෂය තුළදී, අනුමත විගණන සැලැස්ම අභ්‍යන්තර විගණන අංශය මගින් ක්‍රියාත්මක කරන ලදී. තවද අභ්‍යන්තර විගණන අංශයේ පද්ධති හා මූල්‍ය විගණන ක්‍රියා මාර්ග තුළින් අකාර්යක්ෂම පිළිවෙත් බැහැර කිරීමත්, අභ්‍යන්තර පාලනය වැඩිදියුණු කිරීමත්, පාඩු හා සිදුවිය හැකි වැරදි හා වංචා අවම කර ගැනීමටත් කටයුතු කරන ලදී.

## රැස්වීම්

2014 වර්ෂය තුළ විගණන කමිටු රැස්වීම් පහක් පවත්වන ලදී. එහිදී හඳුනාගන්නා ලද අඩුලඟුකම් අධ්‍යක්ෂ මණ්ඩලයට ඉදිරිපත් කරන ලදී. එම අඩුලඟුකම් පිළිබඳව ඉදිරිපත් කරන ලද කමිටුවේ අදහස් සැලකිල්ලට ගනිමින් ඒවා නිවැරදි කර ගැනීම සඳහා වන නිසි ක්‍රියා මාර්ග ගැනීමට කළමනාකාරීත්වය කටයුතු කොට ඇත.




.....  
 කේ. ඩී. සී දිල්ලරක්ෂි  
**විගණන කමිටුවේ සභාපති**

**ශ්‍රී ලංකා රාජ්‍ය ඖෂධ නීතිගත සංස්ථාව**  
**2014 දෙසැම්බර් 31 වන දිනට මූල්‍ය තත්ත්ව ප්‍රකාශනය**

	සටහන	2014 රු.	2013 (හැවත ප්‍රකාශිත) රු.
<b>වත්කම්</b>			
දේපල පිරිසහ හා උපකරණ	16	1,762,626,535	1,692,890,239
දිගුකාලීන බදු ඉඩම් - රත්මලාන		10,360,000	10,520,000
නොනිම් වැඩ - ප්‍රාග්ධනය		309,456,400	137,991,568
අනෙකුත් ජංගම නොවන වත්කම්		16,775,300	17,429,898
විලම්බිත බදු වත්කම්	23	39,754,570	-
<b>මුළු ජංගම නොවන වත්කම්</b>		<b>2,138,972,804</b>	<b>1,858,831,704</b>
<b>ජංගම වත්කම්</b>			
තොගය - රා.ඖ.සං	17	1,385,477,416	1,703,223,140
මාර්ගස්ථ තොගය - ර.බෙ.ග	18	528,709,760	809,462,253
වෙළඳ හා වෙනත් ණයගැතියෝ	19	2,370,323,273	8,881,602,956
පෙරගෙවීම්	20	37,964,434	32,947,548
මුදල් සහ බැංකු ශේෂය	21	801,716,760	1,200,666,819
<b>මුළු ජංගම වත්කම්</b>		<b>5,124,191,643</b>	<b>12,627,902,716</b>
<b>මුළු වත්කම්</b>		<b>7,263,164,447</b>	<b>14,486,734,421</b>
<b>ස්කර්ධය හා වගකීම්</b>			
දායක ප්‍රාග්ධනය		59,055,258	59,055,258
රඳවාගත් ඉපයුම්		4,270,528,913	4,008,164,071
පොදු සංචිතය		66,061,447	66,061,447
<b>මුළු ස්කර්ධය</b>		<b>4,395,645,618</b>	<b>4,133,280,776</b>
<b>ජංගම නොවන වගකීම්</b>			
විශ්‍රාමික පාරිභෝගික බැඳියාව	22	372,219,796	133,088,346
විලම්බිත බදු වගකීම	23	-	25,714,795
<b>මුළු ජංගම නොවන වගකීම්</b>		<b>372,219,796.00</b>	<b>158,803,141</b>
<b>ජංගම වගකීම්</b>			
වෙළඳ හා අනෙකුත් ණයගිතියෝ	24	2,235,194,379	3,649,362,369
ආදායම් බදු බැඳියාව		180,617,386	290,045,833
විලම්බිත ආදායම්		748,229	889,201
ජංගම මූල්‍ය වගකීම්	25	78,739,039	6,254,353,100
<b>මුළු ජංගම වගකීම්</b>		<b>2,495,299,032</b>	<b>10,194,650,503</b>
<b>මුළු ස්කර්ධය හා වගකීම්</b>		<b>7,263,164,447</b>	<b>14,486,734,421</b>


මෙම මූල්‍ය ප්‍රකාශනය පිළියල කිරීම හා ඉදිරිපත් කිරීම අධ්‍යක්ෂ මණ්ඩලයේ වගකීමක් වේ.

අධ්‍යක්ෂ මණ්ඩලය වෙනුවෙන් අනුමත කර ඇත්තේ තබන ලදී.

  
 සභාපති  
 සභාපති

  
 වෛද්‍ය එම්.එම්.එම් රුමි  
 කළමනාකරණ අධ්‍යක්ෂ

  
 කේ.එම්.ඩී.ආර්. දසනායක  
 සාමාන්‍යාධිකාරී

  
 මහින්ද ගමගේ  
 නියෝජ්‍ය සාමාන්‍යාධිකාරී  
 මුදල්

පිටු අංක 22 සිට 52 දක්වා ඇති ගිණුම්කරණ ප්‍රතිපත්ති හා සටහන් මෙම ගිණුම් වාර්තාව හා සබැඳි අත්‍යවශ්‍ය කොටස්වේ.

**ශ්‍රී ලංකා රාජ්‍ය බාණ්ඩ නීතිගත සංස්ථාව**

**2014 දෙසැම්බර් 31 දිනේ අවසන් වර්ෂය සඳහා ස්කන්ධය වෙනස්වීම් පිළිබඳ ප්‍රකාශනය**

	දායක ප්‍රාග්ධනය රු	පොදු සංචිතය රු	ඒකාබද්ධ ලාභාලාභ ගිණුම රු	එකතුව රු
<b>2011 දෙසැම්බර් 31 දිනට ශේෂය</b>	<b>59,055,258</b>	<b>66,061,447</b>	<b>3,369,257,397</b>	<b>3,494,374,102</b>
2012 ජනවාරි 1 වන දිනට ශේෂය	59,055,258	66,061,447	3,369,257,397	3,494,374,102
වසරට අදාළ විග්‍රාමික පාරිභෝගික අතිරික්තය/හිඟය			-14,281,409	-14,281,409
වසරේ ශුද්ධ ලාභය			291,778,178	291,778,178
<b>2012 දෙසැම්බර් 31 දිනට ශේෂය</b>	<b>59,055,258</b>	<b>66,061,447</b>	<b>3,646,754,166</b>	<b>3,771,870,871</b>
2013 ජනවාරි 1 වන දිනට ශේෂය	59,055,258	66,061,447	3,646,754,166	3,771,870,871
භාණ්ඩාගාර අයබදු ගෙවීම්			(50,000,000)	(50,000,000)
වසරට අදාළ විග්‍රාමික පාරිභෝගික අතිරික්තය/හිඟය			-31,573,801	(31,573,801)
වසරේ ශුද්ධ ලාභය			453,226,391	453,226,391
<b>වැරදි නිවැරදි කිරීම සඳහා ගැලපීම් - සටහන (අ)</b>			<b>(10,242,685)</b>	<b>(10,242,685)</b>
තැවත ප්‍රකාශිත ශුද්ධ ලාභය			442,983,707	442,983,707
<b>2013 දෙසැම්බර් 31 දිනට ශේෂය</b>	<b>59,055,258</b>	<b>66,061,447</b>	<b>4,008,164,071</b>	<b>4,133,280,776</b>
2014 ජනවාරි 1 වන දිනට ශේෂය	59,055,258	66,061,447	4,008,164,071	4,133,280,776
භාණ්ඩාගාර අයබදු ගෙවීම්			(75,000,000)	(75,000,000)
වසරට අදාළ විග්‍රාමික පාරිභෝගික අතිරික්තය/හිඟය			-212,044,242	-212,044,242
වසරේ ශුද්ධ ලාභය			549,409,084	549,409,084
<b>2014 දෙසැම්බර් 31 දිනට ශේෂය</b>	<b>59,055,258</b>	<b>66,061,447</b>	<b>4,270,528,913</b>	<b>4,395,645,618</b>

**සටහන (අ)**

පහත දැක්වෙන වැරදි නිවැරදි කර 2013 වසරේ මූල්‍ය ප්‍රකාශනය නැවත දැක්වා ඇත.

	<b>රු.</b>
පෙර වර්ෂයේදී අදාළ වියදම් ශීර්ෂයෙන් මහකැට් තිබූ වාර්ෂික ලාභාය ප්‍රකාශ දීමනා	
මෙම වසරේ රඳවාගත් ඉපයීම් වලට ගළපා නිවැරදි කරන ලදී.	14,225,951
බදු බලපෑම (28%)	3,983,266
<b>ශුද්ධ අගය</b>	<b>10,242,685</b>

**ශ්‍රී ලංකා රාජ්‍ය ඖෂධ නීතිගත සංස්ථාව**

**2014 දෙසැම්බර් 31 දිනේ අවසන් වර්ෂය සඳහා විස්තීර්ණ ආදායම් ප්‍රකාශනය**

	කටයුතු	ක්‍රියාකාරකම් රු.මො.ස. රු.	ක්‍රියාකාරකම් රු.බෙ.ග. රු.	මුළු ක්‍රියාකාරකම් 2014 රු.	මුළු ක්‍රියාකාරකම් (හැවත ප්‍රකාශිත) 2013 රු.
<b>ආදායම</b>	<b>7</b>	<b>4,865,151,179</b>	<b>17,269,008,449</b>	<b>22,134,159,628</b>	<b>21,135,966,280</b>
<b>එකතු කලා- ඔපුපල වලට මාරු කිරීම</b>		844,836,472		844,836,472	729,369,306
<b>අඩු කලා - සෘජු වියදම් - රු.බෙ.ග</b>	<b>8</b>		15,935,810,448	15,935,810,448	15,630,662,424
විකුණුම් පිරිවැය - රු.මො.ස	9	4,403,719,382		4,403,719,382	3,860,474,128
නිෂ්පාදන පිරිවැය - පිටති ඒකකය	10	59,193,747		59,193,747	52,791,893
<b>දළ ලාභය/අතිරික්තය</b>		<b>1,247,074,521</b>	<b>1,333,198,002</b>	<b>2,580,272,523</b>	<b>2,321,407,141</b>
<b>එකතු කලා- වෙනත් මෙහෙයුම් ආදායම්</b>	<b>11</b>	25,737,839		25,737,839	17,536,523
<b>අඩු කලා</b>					
පරිපාලන වියදම්	12	641,409,162	328,334,949	969,744,111	786,904,158
වෙනත් මෙහෙයුම් වියදම්	13	198,267,388	551,558,136	749,825,524	791,793,984
<b>මෙහෙයුම් ලාභය</b>		<b>433,135,810</b>	<b>453,304,917</b>	<b>886,440,727</b>	<b>760,245,522</b>
<b>අඩු කලා- මූල්‍ය වියදම්</b>	<b>14</b>	1,248,660	148,534,565	149,783,225	1,610,642
<b>එකතු කලා-මූල්‍ය ආදායම් (සේවක ණය පොල)</b>		4,896,338	-	4,896,338	4,357,263
<b>බදු වලට පෙර ලාභය</b>		<b>436,783,488</b>	<b>304,770,352</b>	<b>741,553,839</b>	<b>762,992,143</b>
ආදායම් බදු වියදම	15	113,175,405	78,969,350	192,144,755	320,008,436
<b>බදු වලට පසු ලාභය</b>		<b>323,608,082</b>	<b>225,801,002</b>	<b>549,409,084</b>	<b>442,983,707</b>
<b>අනෙකුත් විස්තීර්ණ ආදායම්</b>					
පාරිභෝගික අරමුදලේ අතිරික්තය/උනන්දුව		(93,299,467)	(118,744,776)	-212,044,242	-31,573,801
තාක්ෂණික අයබදු/ලාභාංශ ගෙවීම්		(75,000,000)	-	(75,000,000)	(50,000,000)
<b>වසරේ මුළු විස්තීර්ණ ආදායම</b>		<b>155,308,616</b>	<b>107,056,226</b>	<b>262,364,842</b>	<b>361,409,906</b>

ශ්‍රී ලංකා රාජ්‍ය ඖෂධ නීතිගත සංස්ථාව

2014 දෙසැම්බර් 31 දිනෙන් අවසන් වර්ෂය සඳහා ඔපුපාල ආදායම් ප්‍රකාශය

	ඔපුපාල වෙළඳාම කොළඹ 07	ඔපුපාල වෙළඳාම කොළඹ 04	ඔපුපාල වෙළඳාම කොළඹ 01	ඔපුපාල වෙළඳාම මහනුවර	ඔපුපාල වෙළඳාම ත්‍රැණගොඩ	ඔපුපාල වෙළඳාම අවිස්සාවේල්ල	ඔපුපාල වෙළඳාම රත්නපුර	ඔපුපාල වෙළඳාම මුහුදුමාව	ඔපුපාල වෙළඳාම පානදුර	ඔපුපාල වෙළඳාම ගාල්ල	ඔපුපාල වෙළඳාම මාතර	ඔපුපාල වෙළඳාම කුරුමිගල
	රු.	රු.	රු.	රු.	රු.	රු.	රු.	රු.	රු.	රු.	රු.	රු.
විකුණුම්	633,280,791	397,502,251	134,766,387	143,130,371	73,581,889	37,321,748	70,441,791	24,608,649	60,228,447	84,082,272	58,104,604	78,030,713
විකුණුම් පිරිවැය හා මාරු කිරීම්	532,677,095	352,592,482	112,466,585	121,015,186	61,879,497	31,236,889	58,224,413	19,756,988	51,292,470	69,829,981	47,635,150	63,900,906
<b>විකුණුම් හා මාරු කිරීම් මත</b>												
<b>දළ වෙළඳ ලාභය</b>	<b>100,603,696</b>	<b>44,909,769</b>	<b>22,299,802</b>	<b>22,115,185</b>	<b>11,702,392</b>	<b>6,084,859</b>	<b>12,217,378</b>	<b>4,851,660</b>	<b>8,935,976</b>	<b>14,252,291</b>	<b>10,469,454</b>	<b>14,129,807</b>
<b>ආයතන හා පරිපාලන වියදම්</b>												
සේවක පඩි නඩි	37,309,069	14,477,031	8,326,724	13,737,262	10,267,246	6,553,163	10,025,578	5,260,352	9,013,680	11,106,673	8,959,098	8,508,368
ගමන් වියදම්	13,450	18,441	6,645	8,580	2,172	21,908	40,950	11,346	21,377	1,720	6,720	11,398
සැපයුම් හා අවශ්‍යතා	375,282	121,237	139,023	176,682	145,655	39,881	79,800	131,274	93,626	116,933	32,462	151,741
අලුත්වැඩියා හා නඩත්තු	870,010	342,221	88,936	155,655	83,751	54,867	94,529	72,976	156,848	72,255	104,165	61,206
ප්‍රවාහන, සන්නිවේදන, උපයෝගීතා	11,959,059	4,420,131	2,107,711	4,640,744	3,158,976	2,462,787	3,489,458	2,317,815	3,205,653	3,874,621	3,660,920	3,994,915
හා වෙනත් සේවා												
<b>වෙනත් මෙහෙයුම් වියදම්</b>												
විකුණුම් හා බෙදාහැරීමේ පිරිවැය	767,569	588,016	414,699	666,775	231,557	219,104	324,342	102,144	243,882	280,472	294,802	311,402
<b>මුළු පිරිවැය</b>	<b>51,294,439</b>	<b>19,967,078</b>	<b>11,083,739</b>	<b>19,385,699</b>	<b>13,889,356</b>	<b>9,351,711</b>	<b>14,054,658</b>	<b>7,895,907</b>	<b>12,735,065</b>	<b>15,452,673</b>	<b>13,058,167</b>	<b>13,039,030</b>
<b>ශුද්ධ ලාභය/අලාභය</b>	<b>49,309,257</b>	<b>24,942,691</b>	<b>11,216,063</b>	<b>2,729,485</b>	<b>(2,186,964)</b>	<b>(3,266,852)</b>	<b>(1,837,279)</b>	<b>(3,044,247)</b>	<b>(3,799,089)</b>	<b>(1,200,382)</b>	<b>(2,588,713)</b>	<b>1,090,777</b>



ශ්‍රී ලංකා රාජ්‍ය බැංකු කිහිපය සංස්ථාව

2014 දෙසැම්බර් 31 දිනෙහි අවසන් වර්ෂය සඳහා බැංකුකල ආදායම් ප්‍රකාශය

	බැංකුකල වෙළඳාම අමාත්‍යාංශය	බැංකුකල වෙළඳාම කම්බල්කොට	බැංකුකල වෙළඳාම අනුරාධපුර	බැංකුකල වෙළඳාම මහරගම	බැංකුකල වෙළඳාම ජයවර්ධනපුර	බැංකුකල වෙළඳාම කරාපිටිය	බැංකුකල වෙළඳාම මහලුව	බැංකුකල වෙළඳාම බදුල්ල	බැංකුකල වෙළඳාම දිගුතලාව	බැංකුකල වෙළඳාම ගාපතොට	බැංකුකල වෙළඳාම පොළොන්නරුව	සංඛ්‍යාත යාචාව රක්මලත
	රු.	රු.	රු.	රු.	රු.	රු.	රු.	රු.	රු.	රු.	රු.	රු.
විකුණුම්	25,448,437	25,655,627	57,008,450	75,555,239	128,511,764	66,269,054	60,780,071	55,952,080	15,606,654	24,102,477	42,275,713	10,574,251
විකුණුම් පිරිවැය හා මාරු කිරීම්	20,457,749	20,859,199	45,841,773	62,673,442	106,766,267	54,805,792	49,302,751	47,357,635	12,234,881	19,364,229	35,166,820	8,820,645
<b>විකුණුම් හා මාරු කිරීම් මත</b>												
<b>දළ වෙළඳ ලාභය</b>	<b>4,990,689</b>	<b>4,796,428</b>	<b>11,166,677</b>	<b>12,881,797</b>	<b>21,745,496</b>	<b>11,463,262</b>	<b>11,477,320</b>	<b>8,594,445</b>	<b>3,371,773</b>	<b>4,738,248</b>	<b>7,108,893</b>	<b>1,753,606</b>
<b>ආයතන හා පරිපාලන වියදම්</b>												
සේවක පඩි නඩි	4,581,886	5,008,616	5,612,876	7,960,929	15,875,528	8,727,956	6,590,539	6,294,134	3,505,576	3,342,002	4,425,422	1,810,895
ගමන් වියදම්	13,478	9,343	2,550	2,320	1,560	15,050	22,135	13,305	13,619	10,135	8,302	5,290
සැපයුම් හා අවශ්‍යතා	35,039	89,455	73,752	147,673	383,588	25,724	129,140	43,334	213,381	53,522	19,139	41,936
අලුත්වැඩියා හා නඩත්තු	112,412	61,842	95,653	57,740	86,530	123,445	85,956	225,404	60,327	30,709	112,153	18,490
ප්‍රවාහන, සන්නිවේදන, උපයෝගීතා	1,923,632	2,332,955	3,493,552	2,693,029	3,960,437	3,073,996	3,080,327	2,636,974	457,831	4,485,284	2,851,921	218,035
හා වෙනත් සේවා												
<b>වෙනත් මෙහෙයුම් වියදම්</b>												
විකුණුම් හා බෙදාහැරීමේ පිරිවැය	161,563	143,425	220,460	299,532	457,500	161,196	192,244	174,233	121,705	150,277	95,103	63,451
<b>මුළු පිරිවැය</b>	<b>6,828,010</b>	<b>7,645,636</b>	<b>9,498,842</b>	<b>11,161,223</b>	<b>20,765,143</b>	<b>12,127,366</b>	<b>10,100,341</b>	<b>9,387,384</b>	<b>4,372,440</b>	<b>8,071,928</b>	<b>7,512,041</b>	<b>2,158,097</b>
<b>ශුද්ධ ලාභය/අලාභය</b>	<b>(1,837,321)</b>	<b>(2,849,209)</b>	<b>1,667,835</b>	<b>1,720,574</b>	<b>980,354</b>	<b>(664,103)</b>	<b>1,376,979</b>	<b>(792,939)</b>	<b>(1,000,667)</b>	<b>(3,333,681)</b>	<b>(403,147)</b>	<b>(404,491)</b>

ශ්‍රී ලංකා රාජ්‍ය ඖෂධ නීතිගත සංස්ථාව

2014 දෙසැම්බර් 31 දිනෙහි අවසන් වර්ෂය සඳහා ඔසුසල ආදායම් ප්‍රකාශය

	ස.තො.ස ශාඛාව පිළියන්දල	ඔසුසල වෙළඳාම තංගල්ල	ඔසුසල වෙළඳාම රාගම	ඔසුසල වෙළඳාම කටුවන	ඔසුසල වෙළඳාම බණ්ඩාරගම	ඔසුසල වෙළඳාම කොටුව	ඔසුසල වෙළඳාම බොරැල්ල	ඔසුසල වෙළඳාම ඇඹිලිපිටිය	ප්‍රාදේශීය ගබඩාව මහනුවර	තමිස්ව ඔසුසල වෙළඳ ශ්‍රීයකාරකම්
	රු.	රු.	රු.	රු.	රු.	රු.	රු.	රු.	රු.	රු.
විකුණුම්	6,788,258	24,567,157	46,578,969	1,721,532	23,105,441	8,106,168	9,302,354	6,867,743	84,469,130	2,594,326,479
විකුණුම් පිරිවැය හා මාරු කිරීම්	5,741,823	20,110,381	39,445,975	1,472,049	18,393,039	6,691,167	7,619,831	5,432,142	60,460,593	2,171,525,825
<b>විකුණුම් හා මාරු කිරීම් මත</b>										-
<b>දළ වෙළඳ ලාභය</b>	<b>1,046,435</b>	<b>4,456,776</b>	<b>7,132,994</b>	<b>249,483</b>	<b>4,712,401</b>	<b>1,415,001</b>	<b>1,682,522</b>	<b>1,435,601</b>	<b>24,008,538</b>	<b>422,800,654</b>
<b>ආයතන හා පරිපාලන වියදම්</b>										
සේවක පඩි නඩි	1,405,040	4,883,069	5,564,665	420,074	4,983,212	1,787,682	1,848,684	2,445,781	3,305,664	243,924,476
ගමන් වියදම්	4,920	11,713	13,455	6,880	10,412	3,729	2,039	2,327	12,135	349,404
සැපයුම් හා අවශ්‍යතා	24,443	48,113	54,793	8,388	27,378	7,765	7,803	4,288	32,290	3,074,540
අලුත්වැඩියා හා නඩත්තු	8,996	81,518	90,099	101	39,672	60,963	5,395	10,542	22,826	3,548,189
ප්‍රවාහන, සන්නිවේදන, උපයෝගීතා	164,136	2,738,300	2,547,436	414,514	1,818,606	1,064,144	593,378	1,282,044	1,754,343	92,877,663
හා වෙනත් සේවා										-
<b>වෙනත් මෙහෙයුම් වියදම්</b>										
විකුණුම් හා බෙදාහැරීමේ පිරිවැය	43,612	65,986	59,434	2,818	72,621	28,897	40,652	70,292	28,111	7,097,878
<b>මුළු පිරිවැය</b>	<b>1,651,147</b>	<b>7,828,700</b>	<b>8,329,883</b>	<b>852,774</b>	<b>6,951,901</b>	<b>2,953,180</b>	<b>2,497,952</b>	<b>3,815,274</b>	<b>5,155,369</b>	<b>350,872,150</b>
<b>ශුද්ධ ලාභය/අලාභය</b>	<b>(604,712)</b>	<b>(3,371,923)</b>	<b>(1,196,889)</b>	<b>(603,291)</b>	<b>(2,239,499)</b>	<b>(1,538,179)</b>	<b>(815,429)</b>	<b>(2,379,673)</b>	<b>18,853,169</b>	<b>71,928,504</b>

මෙහෙයුම් අත්හිටුවීම-

දිගින් දිගටම ලාභ නොලැබීම හේතුවෙන් 2014 වසරේ දී කටුවන රාජ්‍ය ඔසුසල වසාදමන ලද අතර පැවති අවශ්‍යතා සලකා බලා ඉතිරි ඖෂධ තොගය ඇඹිලිපිටියේ ඔසුසල වෙත මාරු කරන ලදී.

ශ්‍රී ලංකා රාජ්‍ය ඖෂධ හිතියත සංස්ථාව  
2014 දෙසැම්බර් 31 දිනෙහි අවසන් වර්ෂය සඳහා මුදල් ප්‍රවාහ ප්‍රකාශය

	2014	2013
	රු.	රු.
<b>මෙහෙයුම් ක්‍රියාකාරකම් වලින් මුදල් ප්‍රවාහය</b>		
බදු වලට පෙර ශුද්ධ ලාභය	741,553,839	777,218,094
<b>ගැලපීම්</b>		
ක්ෂය කිරීම්	43,804,131	38,687,951
විග්‍රාමක පාරිභෝගික වෙන්කිරීම්	39,848,088	15,594,801
කල්බදු ක්‍රමක්ෂය - රත්මලාන	160,000	160,000
ස්ථාවර වත්කම් ඉවත් කිරීම් මත ලාභය	-	(847,790)
බදු කුලී ක්‍රමක්ෂය	654,598	(2,481,547)
නොඉපයූ ලාභ	4,203,495	2,628,995
බොල් ණය සඳහා වෙන්කිරීම	523,933,159	407,751,641
තොය අලාභ	22,648,579	40,584,564
නානි වූ හා යල් පැනගිය තොය සඳහා වෙන්කිරීම - රා.ඖ.ස	31,649,548	42,110,540
නානි වූ හා යල් පැනගිය තොය සඳහා වෙන්කිරීම - රා.බෙ.ග	8,587,784	54,202,745
පොලී වියදම්	149,658,755	1,383,954
<b>කාරක ප්‍රාග්ධන වෙනස්වීම් වලට පෙර මෙහෙයුම් ලාභය</b>	<b>1,566,701,976</b>	<b>1,376,993,947</b>
වෙළඳ සහ වෙනත් ණයගැතියෝ වැඩිවීම/අඩුවීම	5,987,346,524	1,924,158,450
තැන්පතු සහ පෙර ගෙවීම් වැඩිවීම/අඩුවීම	(5,016,886)	(8,874,061)
තොය වැඩිවීම/අඩුවීම	281,892,681	-401,105,515
මාර්ගස්ථ තොයය වැඩිවීම/අඩුවීම	249,516,130	-284,286,308
වෙළඳ ණයගැතියෝ වැඩිවීම/අඩුවීම	(1,414,167,990)	478,603,455
නොනිම්වැඩ වැඩිවීම/අඩුවීම	(171,464,832)	(122,413,200)
විලම්බිත ආදායම්	(140,972)	(402,625)
<b>මෙහෙයුම් කටයුතු වලින් ලද මුදල් ප්‍රවාහය</b>	<b>6,494,666,630</b>	<b>2,962,674,142</b>
ආදායම් බදු ගෙවීම්	(367,042,567)	(202,639,056)
පාරිභෝගික ගෙවීම්	(12,760,880)	(8,328,821)
පොලී ගෙවීම්	(149,658,755)	(1,383,954)
කාණ්ඩාගාර අයබදු හා ලාභාංශ ගෙවීම්	(75,000,000)	(50,000,000)
<b>විශේෂිත අයිතම වලට පෙර මුදල් ප්‍රවාහය</b>	<b>(604,462,202)</b>	<b>(262,351,831)</b>
<b>මෙහෙයුම් ක්‍රියාකාරකම් වලින් ශුද්ධ මුදල් ප්‍රවාහය</b>	<b>5,890,204,428</b>	<b>2,700,322,311</b>
<b>ආයෝජන ක්‍රියාකාරකම් වලින් මුදල් ප්‍රවාහය</b>		
දේපල පිරිසිදු කිරීම හා උපකරණ මිලදී ගැනීම	(119,042,761)	(77,931,202)
ස්ථාවර වත්කම් ඉවත් කිරීම්	5,502,336	4,272,790
<b>ආයෝජන ක්‍රියාකාරකම් සඳහා මුදල් උපයෝජනය</b>	<b>(113,540,426)</b>	<b>(73,658,412)</b>
මුදල් හා මුදල් වලට සමාන දෑ වල ශුද්ධ වැඩිවීම	5,776,664,003	2,626,663,898
<b>වර්ෂය මුල මුදල් හා මුදල් වලට සමාන දෑ</b>	<b>(5,053,686,282)</b>	<b>(7,680,350,180)</b>
<b>වර්ෂය අග මුදල් හා මුදල් වලට සමාන දෑ (සටහන-අ)</b>	<b>722,977,721</b>	<b>(5,053,686,282)</b>
<b>සටහන (අ) මුදල් හා මුදල් වලට සමාන දෑ</b>	<b>2014</b>	<b>2013</b>
	<b>රු.</b>	<b>රු.</b>
අතැති මුදල් සහ බැංකු මුදල්	159,164,442	1,165,251,484
කෙටිකාලීන ආයෝජන (REPO)	600,000,000	-
කාණ්ඩාගාර බිල්පත් ආයෝජන	42,552,318	35,415,335
බැංකු අයිතම	(78,739,039)	(6,254,353,100)
<b>වර්ෂය අග මුදල් හා මුදල් වලට සමාන දෑ</b>	<b>722,977,721</b>	<b>(5,053,686,282)</b>

## **ගිණුම්කරණ ප්‍රතිපත්ති**

### **1. ආයතනික තොරතුරු**

#### **1.1 පොදු තොරතුරු**

ශ්‍රී ලංකා රාජ්‍ය ඖෂධ නීතිගත සංස්ථාව 1957 අංක 49 දරණ රාජ්‍ය කාර්මික සංස්ථා පනත යටතේ 1971 දී රාජ්‍ය සංස්ථාවක් ලෙස සංස්ථාපනය කරන ලද අතර අංක 75, ශ්‍රීමත් බාරොන් ජයතිලක මාවත, කොළඹ 01 යන ස්ථානයේ ප්‍රධාන කාර්යාලය පිහිටා ඇත. ශ්‍රී ලංකා රාජ්‍ය ඖෂධ සංස්ථාව දෙසැම්බර් 31 දිනෙන් අවසන් වන මාස දොලහක කාල සීමාව සඳහා මූල්‍ය වාර්තා සකස් කරන අතර අධ්‍යක්ෂ මණ්ඩලය විසින් එම ගිණුම් වාර්තා අනුමත කරයි.

#### **1.2 ප්‍රධාන ක්‍රියාකාරකම්**

සංස්ථාවේ ප්‍රධාන ක්‍රියාකාරකම් වන්නේ,

- ඖෂධ සහ සෞඛ්‍ය ආරක්ෂිත අයිතම විවෘත වෙළඳපොලට ආනයනය කිරීම, මිලදී ගැනීම විකිණීම සහ බෙදාහැරීම.
- රාජ්‍ය බෙහෙත් ගබඩාවට අවශ්‍ය ඖෂධ සහ සෞඛ්‍ය ආරක්ෂිත අයිතම ආනයනය කර සැපයීම.
- පීචනි, ශ්‍රී ලකෝස් සහ බෙන්සිල් බෙන්සෝවේට් ක්‍රීම් (B.B. Cream) නිෂ්පාදනය කර විකිණීම.
- රසායනාගාර පහසුකම් සැපයීම සහ ඖෂධ නියැදි පරීක්ෂාව.

### **2. පිළියෙල කිරීමේ පදනම**

#### **2.1 පිළියෙල කිරීමේ පදනම**

මෙම මූල්‍ය වාර්තා ශ්‍රී ලංකා වරලත් ගණකාධිකාරී ආයතනය විසින් නිකුත් කරන ලද ශ්‍රී.ල.මු.ව.ප්‍ර හා ශ්‍රී.ල.ගි.ප්‍ර ඇතුළත් ශ්‍රී ලංකා මූල්‍ය වාර්තාකරණ ප්‍රමිතියට අනුව පිළියෙල කර ඇත. (SLFRS & LKAS)

#### **2.2 මිණුම් පදනම**

සාධාරණ වටිනාකම අනුව දක්වා ඇති වත්කම් හා වගකීම් හැරුණුවිට සියළු මූල්‍ය ප්‍රකාශන ඓතිහාසික පිරිවැයට අනුව පිළියෙල කර ඇත. සංස්ථාවේ ගිණුම් වාර්තා ඉදිරිපත් කිරීමේදී එහි නිල හා ඉදිරිපත් කිරීමේ ව්‍යවහාර මුදල් ඒකකය ලෙස ශ්‍රී ලංකා රුපියල භාවිතා කරයි.

### **3. මූලික ගිණුම්කරණ ප්‍රතිපත්ති වල සාරාංශය**

#### **3.1.1 මූලික ගිණුම්කරණ ප්‍රතිපත්ති**

රාජ්‍ය ඖෂධ සංස්ථාව පහතින් දක්වා ඇති මූලික ගිණුම්කරණ ප්‍රතිපත්ති මෙම වාර්තාව පිළියෙල කිරීමේදී භාවිතා කර ඇත.

#### **3.1.2 දේපල, පිරිසහ හා උපකරණ**

දේපල, පිරිසහ හා උපකරණ සටහන් කර ඇත්තේ සමුච්චිත ක්ෂය හා සමුච්චිත හානිකරන අලාභවිම් ඇත්නම් ඒවා ද අන්තර්ග්‍රහණය කර ගණනය කළ ශුද්ධ පිරිවැය ලෙසය. එබඳු පිරිවැය අගයයන්ට දේපල, පිරිසහ සහ යන්ත්‍රෝපකරණ පිරිවැයට තැනුම් කොටස් වෙනුවට අලුත් ඒවා යෙදීමේ සහ පිරිවැය නිර්ණායක වලට අනුකූල වන්නේ නම්, දීර්ඝ කාලීන ඉදිකිරීම් ව්‍යාපෘති සඳහා ණය ගැනීමේ පිරිවැයද ඇතුළත්වේ. යම් නියමිත කාලයකට වරක් දේපල , පිරිසහ සහ යන්ත්‍රෝපකරණ වල වැදගත් කොටස් වෙනුවට අලුත් ඒවා යෙදීම අවශ්‍ය වන්නේ නම්, අදාළ ඉවත් කරනු ලබන කොටසට අදාළ වටිනාකම ඉවත්කරන අතර නව කොටස එහි ප්‍රයෝජනවත් ආයුකාලය හා ක්ෂය සමඟින් පිරිවැයට එක්රැස් කරනු ලැබේ. එලෙසම, ප්‍රධාන පෙළේ පිරික්සීමක් සිදුකරනු ලබන අවස්ථාවේදී එහි පිරිවැය, පිරිවැය නිර්ණායක සපුරාලන්නේ නම්, ආදේශනයක් වශයෙන් දේපල හා පිරිසහෙහි අනෙකුත් අලුත් වැඩියා කිරීම් හා නඩත්තු වියදම් ආදායම් ප්‍රකාශයට ඇතුළත් කරනු ලැබේ.

**3.1.2.1 කල්බදු දේපල**

සංස්ථාව රත්මලානේ පිහිටි බදු ඉඩම මූල්‍ය බද්දක් ලෙස වර්ගකර දක්වා මුළු වටිනාකම ඉතිරි ඵලදායී ජීවිත කාලය පුරා ක්‍රමක්ෂය කරයි.

**3.1.3 ක්ෂය කිරීම්**

අනුපාතික පදනම අනුව, දේපල, පිරිසත හා උපකරණ අත්පත් කරගත් හා ඉවත්කළ වර්ෂය තුළ ක්ෂය කිරීම සිදුකරයි. දේපල, පිරිසත හා උපකරණ වල ප්‍රයෝජනවත් ආයුකාලය පහත පරිදි වේ.

ගොඩනැගිලි	වසර 40
රට්ටු වාහන	වසර 3 සිට 17
ලී බඩු සහ සවිකරීම්	වසර 10
උපකරණ	වසර 5
පිරිසත හා උපකරණ	වසර 8
බයිසිකල්	වසර 6 සිට 7
පරිගණක	වසර 4
පුස්තකාල පොත්	වසර 5

**3.1.4 නොනිම් වැඩ - ප්‍රාග්ධනය**

ප්‍රවර්ධන වර්ෂයේ දී දරා ඇති එහෙත් ශේෂපත්‍ර දින දී ප්‍රාග්ධනික නොකල ප්‍රාග්ධන වියදම් නොනිම් වැඩ ප්‍රාග්ධනය ලෙස දක්වා ඇති අතර ප්‍රවර්ධන වර්ෂයේදී ප්‍රාග්ධනික ගත කර ප්‍රයෝජනයට ගන්නා ප්‍රාග්ධන වත්කම් දේපළ, පිරිසත හා උපකරණ යටතේ දක්වා ඇත.

**3.1.5 අස්පාශ්‍ය වත්කම්**

අත්පත් කර ගන්නා අස්පාශ්‍ය වත්කම් වල මූලික පිරිවැය වන්නේ අත්පත් කරගැනීමේ පිරිවැයයි. මූලික පිරිවැය හඳුනා ගැනීමෙන් පසුව, අස්පාශ්‍ය වත්කම් ඉදිරියට ගෙනයන අගය තීරණය කරනු ලබන්නේ පිරිවැයෙන් සමුච්චිත ක්‍රමක්ෂය හා සමුච්චිත හානි කරන අලාභ අඩු කරමිනි. ප්‍රාග්ධන සංවර්ධන වියදම් හැර අභ්‍යන්තරිකව ජනනය කරන ලද අස්පාශ්‍ය වත්කම් ප්‍රාග්ධන ගත කරනු නොලබන අතර වියදම ඇතිවූ වර්ෂයේ ආදායම් ප්‍රකාශය තුළ අදාල වියදම පිළිබිඹු කෙරේ.

**3.1.6 මූල්‍ය නොවන වත්කම් හානිකරණය**

වත්කම් හානි විය හැකි බව දක්වන සංඥාවක් ඇතිදැයි සංස්ථාව එක් එක් වාර්තා කරන දිනයේ දී තක්සේරු කරයි. කවර හෝ සංඥාවක් පවතිනම්, හෝ වත්කමක් සඳහා වාර්ෂික හානි පිරික්සුමක් අවශ්‍ය වූ විට, සංස්ථාව අදාල වත්කමේ අයකර ගත හැකි වටිනාකම ඇස්තමේන්තු කරයි.

**3.1.7 බදුකරණය**

**3.1.7.1 වර්තමාන බදුකරණය**

වර්තමාන බදු වත්කම් හා වර්තමාන බදු වගකීම් වනුයේ, බදු බලධාරීන්ට ප්‍රවර්ධන වර්ෂය හා අතිත වර්ෂ වෙනුවෙන් ගෙවිය යුතු වන හා ඔවුන්ගේ අයකරගත යුතු වන වටිනාකම් වේ. එම බදු ප්‍රමාණයන් ගණනය කිරීමට යොදා ගන්නා ලද බදු අනුපාතික හා බදු හිඟ වනාහි ශේෂපත්‍ර දින වන විට පනවා තිබූ ඒවා වේ.

ඒ අනුව, 2006 අංක 10 දරණ දේශීය ආදායම් පනතේ හා එයට කරන ලද සංශෝධන වල විධි විධානවලට අනුකූලව පනතේ නියම කර ඇති අනුපාතයට අනුව බදු ගෙවීමේ කාර්යය සඳහා ගලපන ලද වර්ෂයේ ලාභය පදනම් කර ගෙන බදු ප්‍රතිපාදනය කරන ලැබේ. සමාලෝචිත වර්ෂයේ බදු සඳහා ප්‍රතිපාදන සලස්වා ඇත්තේ පනතේ නියම කර ඇති අනුපාතික වලට යටත්ව ගිණුම්ගත ලාභය පදනම් කරගෙනය.

**3.1.7.2 විලම්බිත බදුකරණය**

මූල්‍ය තත්ත්ව ප්‍රකාශය තුළ හඳුනාගෙන ඇති වත්කම් හා වගකීම් වලට අදාළ තාවකාලික වෙනස්කම් වර්ග සඳහා විලම්බිත බදු බැරකම් හා වත්කම් සඳහා ප්‍රතිපාදන කර ඇත අපගේ මූල්‍ය ප්‍රකාශය තුළ ප්‍රධාන වශයෙන් ස්ථාවර වත්කම් වල පොත් වටිනාකම හා බදු ලබන වටිනාකම සඳහා විලම්බිත බදු බැරකමක්ද විශ්‍රාම පාරිතෝෂිකය වෙනුවෙන් වූ ප්‍රතිපාදනය සඳහා විලම්බිත බදු වත්කමක් ද හඳුනා ගත්තෙමු. සංස්ථාව විලම්බිත වත්කම් හා බැරකම් මනිනු ලබන්නේ ආදායම් බදු අනුපාතය අනුවය.

**3.2.1 භාණ්ඩ තොග**

FIFO ප්‍රථමයෙන් ලැබූ අයිතම ප්‍රථමයෙන් නිකුත් කිරීමේ පදනමින් අගය තක්සේරු කෙරෙන අභාවිත හෝ මන්දගාමී වලනයන් සහිත භාණ්ඩ සඳහා නිසි වෙන්කිරීම් කල පසුව පිරිවැය හා ශුද්ධ උපලබ්ධි අගය යන දෙකෙන් අඩු අගය මත භාණ්ඩ තොග වටිනාකම් ගණනය කිරීම සිදුකරයි.

**තොග අගය කිරීම**

**3.2.2 තොග පිරිවැය**

**අමුද්‍රව්‍ය තොග - පිටති ඒකකය**

කවර හෝ පසු වියදමිද ඇතුලත්ව මිලට ගැනීමේ පිරිවැය

**නොතිම් වැඩ**

අමුද්‍රව්‍ය පිරිවැය හා විචල්‍ය නිෂ්පාදන වියදම මුළුමුනින්ම

**තිම් භාණ්ඩ**

අමුද්‍රව්‍ය පිරිවැය හා විචල්‍ය නිෂ්පාදන වියදම මුළුමුනින්ම

**3.2.3 මුදල් හා මුදල් වලට සමාන දෑ**

මුදල් හා මුදල් වලට සමාන දෑ වලට අයත් වන්නේ අතැති මුදල් හා බැංකු මුදල්, හණ්ඩාගාර බිල්පත් වල ආයෝජන, මාස දොලහක් හෝ අඩු කාලයක් තුළ කල්පිරෙන දුර්ගිල තාවයෙන් ඉහල ආයෝජනයයි. බැංකු අයිතව ගේෂපත්‍රයේ ජංගම වගකීම් යටතේ දක්වා ඇත.

**3.2.4 පර්යේෂණ පිරිවැය**

නව විද්‍යාත්මක හෝ තාක්ෂණික දැනුම හා අවබෝධය ලබා ගැනීමේ අරමුණෙන් සිදුකරන ලද පර්යේෂණ කටයුතු සඳහා වියදම් ඇතිවූ අවස්ථාවේ දී ඒවා ලාභාලාභ තුළ පෙන්වා ඇත.

**4. බැරකම් සහ ප්‍රතිපාදන**

**4.1 විශ්‍රාම ප්‍රතිලාභ වගකීම**

**4.1.1 නිර්වචනය කරන ලද ප්‍රතිලාභ සැලසුම් - විශ්‍රාම පාරිතෝෂිකය**

1983 අංක 12 දරන පාරිතෝෂික ගෙවීම් පනත ප්‍රකාරව පාරිතෝෂික ගෙවීමට සංස්ථාව බැඳී සිටි සේවකයෙකුට ගෙවිය යුතු පාරිතෝෂිකය සඳහා බැරකමක් පැන නගින්නේ සේවකයෙකු සංස්ථාව සමඟ අවුරුදු පහක අඛණ්ඩ සේවා කාලයක් සම්පූර්ණ කරන අවස්ථාවේදීය මෙම වගකීම සපුරාලන පිරිස මූල්‍ය තත්ත්ව ප්‍රකාශය තුළ ප්‍රතිපාදනයක් ඉදිරියට ගෙන යනු ලැබේ වර්ෂය මුලදී ගෙන ආ ප්‍රතිපාදනය හා වර්ෂය අවසානයේදී ඉදිරියට ගෙන ගිය ප්‍රතිපාදනය අතර ඇතිවන වෙනස ආදායම් ප්‍රකාශයේ දක්වා ඇත.

ගණනය කිරීම්වලදී භාවිතා කෙරෙන ප්‍රධාන උපකල්පනයන් පහතින් දැක්වේ.

අපේක්ෂිත සාමාන්‍ය වාර්ෂික වැටුප් වර්ධන අනුපාතිකය	-	6.45%
වට්ටම්/පොලී අනුපාතිකය	-	8.29%
කාර්යමණ්ඩල පිරිවැටුම් සාධකය	-	3.04%

මෙම අරමුදල් බාහිරව ආයෝජනය නොකෙරේ. මෙම අංග මූල්‍ය තත්ත්ව ප්‍රකාශය තුළ ජංගම නොවන බැරකම් යටතේ කාණ්ඩ ගත කෙරේ.

**4.1.2 නියවිත දායකත්ව සැලසුම් - සේවක අර්ථසාධක අරමුදල සහ සේවක භාරකාර අරමුදල**

සේවක අර්ථසාධක අරමුදල් දායකත්වයට හා සේවක භාරකාරත්ව අරමුදල් දායකත්වයට සුදුසුකම් ඇති සියළුම සේවකයන් අදාළ රෙගුලාසි වලට අනුකූලව අදාළ දායකත්ව අරමුදල් මඟින් ආවරණය කරනු ලැබේ. සේවකයන් ආවරණය කරමින් අර්ථසාධක අරමුදලට හා භාරකාර අරමුදලට සැපයෙන දායකත්වයන් පිළිබඳ වගකීම් භාරයන් ආදායම් ප්‍රකාශය තුළ වියදුම් වශයෙන් හඳුනා ගනු ලැබේ.

**සේවක අර්ථසාධක අරමුදල**

පිළිවෙලින් සංස්ථාව හා සේවකයන් දළ වැටුපෙන් 12% ක් හා 10% ක් ලෙස සේවක අර්ථසාධක අරමුදලට දායකත්වය සපයයි.

**සේවක භාරකාර අරමුදල**

සංස්ථාව දළ සේවක වැටුපෙන් 3% ක් ලෙස සේවක භාරකාර අරමුදලට දායකත්වය සපයයි.

**5. ආදායම් ප්‍රකාශය**

ආදායම් ප්‍රකාශය ඉදිරිපත් කිරීමේ කාර්යානුගත වියදුම් ක්‍රමය යොදා ගෙන ඇත්තේ එමඟින් සංස්ථාවේ කාර්යසාධනයෙහි සංරචකයන් කාඩාරණව නිරූපණය වන බැවිණි.

**5.1.1 ආදායම් හඳුනා ගැනීම**

ගෙවන අවස්ථාව කවරක් වුවද ආර්ථික ප්‍රතිලාභ සංස්ථාව වෙත ගලා ඒමේ හැකියාව ඇති හා ආදායම හා ඊට සම්බන්ධ පිරිවැය නිවැරදිව මැනිය හැකි ආදායම් උපචිත පදනමට හඳුනාගනු ලැබේ. ගිවිසුම් ගතව නිර්වචනය කරන ලද ගෙවීමේ නියමයන් සැලකිල්ලට ගනිමින් ලැබුණු හෝ අයවිය යුතු ප්‍රතිෂ්ඨාවේ කාඩාරණ වටිනාකමට ආදායම මනිනු ලැබේ.

ආදායම් වශයෙන් හඳුනා ගැනීමේ දී පහත සඳහන් විශේෂ පිළිගත් මිණුම්දැඩු සපුරාලිය යුතුය.

**භාණ්ඩ අලෙවිය**

භාණ්ඩ අලෙවි ආදායම හඳුනා ගනු ලබන්නේ භාණ්ඩ හිමිකරුගේ අවදානම් හා ප්‍රතිලාභ ගැනුම්කරුට හිමිවූ අවස්ථාවේදී, සාමාන්‍යයෙන් භාණ්ඩ භාරදුන් විටය.

**අනෙකුත් ආදායම්**

වෙනත් ආදායම් උපචිත පදනම අනුව හඳුනාගනියයි.

**සැපයුම් කරුවන්ගෙන් ලැබිය යුතු වත්දි**

අතිරේක ගබඩා ගාස්තු, බෙමරේප් ගාස්තු, නිස සැපයුම් සහ තොග හානි වෙනුවෙන් අයවිය යුතු හිමිකම් ඒවායේ අවිනිශ්චිත භාවය නිසා මූල්‍ය ප්‍රකාශනයන්හි සැලකිල්ලට ගෙන නොමැත. කෙසේ වෙතත් ආදායම උපලබ්ධි වන බව නිශ්චිතව දන්නා විට එම හිමිකම් මූල්‍ය ප්‍රකාශන වල ඇතුළත් කර ඇත.

**5.1.2 වියදම්**

වර්ෂයේ ලාභය ගණනය කිරීමේදී ව්‍යාපාරය පවත්වා ගෙන යාමෙන් ඇති වූ සියළුම වියදම් ආදායමෙන් අඩුකර ඇත. අලුත්වැඩියාවන් හා අලුත් කිරීම් වම වියදම ඇතිවූ වර්ෂයේ ලාභ අලාභවලට අය කරනු ලැබේ.

**5.1.3 මූල්‍ය වියදම්**

ප්‍රයෝජනයට ගත හැකි මට්ටමට ගෙන ඒමට සැලකිය යුතු කාලයක් ගතවන වත්කම්, අත්පත්කර ගැනීම, ගොඩනැගීම, නිෂ්පාදනය වෙනුවෙන් කෙලින්ම අදාලවන ණය පිරිවැය, අදාල වත්කමේ පිරිවැයේ කොටසක් ලෙස ප්‍රාග්ධන ගත කරයි. අනෙක් සියළුම ණය පිරිවැයන් පිරිවැය දරන ලද වර්ෂයේ වියදම් ලෙස සලකයි. සංස්ථාවේ මූල්‍ය වියදම් තුල බැංකු අයිරා පොළී, ණයවර ලිපි ආරම්භ කිරීමේ වියදම් සහ ණය ගිවිසුම් ගාස්තු ඇතුළත්වේ.

**5.1.4 පොදුකාර්ය වියදම් බෙදා වෙන්කිරීම**

රාජ්‍ය ඖෂධ සංස්ථාව සහ රාජ්‍ය බෙහෙත් ගබඩාවට සම්බන්ධ ක්‍රියාකාරකම් විශ්ලේෂණය කිරීමෙන් පසුව පොදුකාර්ය පිරිවැය ප්‍රතිගතයක් ලෙස බෙදා වෙන්කර දක්වා ඇත. මූල්‍ය ප්‍රකාශනයේ පොදුකාර්ය වියදම් බෙදා ඇති ආකාරය පහත දැක්වේ.

	<b>ර.බෙ.ග</b>	<b>රා.ඖ.ස</b>
(a) සේවක වේතන	56%	44%
(b) ගමන් වියදම්	10%	90%
(c) සැපයුම් සහ අවශ්‍යතා	25%	75%
(d) අලුත්වැඩියා සහ නඩත්තු	50%	50%
(e) ප්‍රවාහන, සන්නිවේදන, -උපයෝගිතා හා වෙනත් සේවා	50%	50%
(f) පර්යේෂණ හා සංවර්ධන	65%	35%
(g) බැංකු අයිරා පොළී	100%	-

**මූල්‍යකරණ මෙවලම් - මූලික හඳුනාගැනීම සහ පසු ඇගයීම**

**6.1 මූල්‍ය වත්කම්**

**6.1.1 මුල් හඳුනා ගැනීම සහ තක්සේරු කිරීම**

ශ්‍රී.ල.මු.වා.ප්‍ර අංක. 39 හි විෂය පටිපාටි තුල මූල්‍ය වත්කම් වර්ගීකරණය වී ඇත්තේ ලාභ අලාභ ගිණුම හරහා මූල්‍ය වත්කම් ණය හා අයවිය යුතු දේ, කල් පිරීම දක්වා ඇති ආයෝජන හා විකිණීමට ඇති මූල්‍ය වත්කම් ලෙසය. ඒ අනුව මූලික හඳුනා ගැනීමේ දී යෝග්‍ය ආකාරයට තම මූල්‍ය වත්කම් වර්ගීකරණය කළ යුතුය.

මූලික හඳුනා ගැනීමේ දී සියළුම මූල්‍ය වත්කම් සාධාරණ වටිනාකමට හඳුනා ගනියි, ලාභාලාභ ගිණුම හරහා සාධාරණ වටිනාකමට හඳුනා නොගන්නා විට ගනුදෙනු පිරිවැයට ආරෝපණය කරයි.

සංස්ථාවේ මූල්‍ය වත්කම් වල මුදල් හා කෙටිකාලීන භාණ්ඩාගාර බිල්පත් ආයෝජන, වෙළඳ හා අනෙකුත් ලැබිය යුතු දෑ, සේවක ණය හා අනෙකුත් ලැබිය යුතු අයිතම ඇතුළත් වේ.

**6.1.2 පසු තක්සේරුව**

මූල්‍ය වත්කම් වල පසු වර්ෂවල තක්සේරුව පහත දැක්වෙන පරිදි ඒවායේ වර්ගීකරණය මත රඳා පවතී.



**6.1.2.1 ලාභාලාභ ගිණුම හරහා වෙළඳපල වටිනාකමට අගය තක්සේරු කරන මූල්‍ය වත්කම්**

ලාභාලාභ ගිණුම හරහා වෙළඳපල වටිනාකමට අගය තක්සේරු කරන මූල්‍ය වත්කම් වලට අන්තර්ගත වනුයේ විකිණීම සඳහා වෙන්කරන ලද මූල්‍ය වත්කම් හා හඳුනා ගැනීමේදී මෙම වර්ගීකරණයට අයත් යැයි නිර්ණය කරන ලද මූල්‍ය වත්කම්ය. මූල්‍ය වත්කම් හුදු කාලයේදී විකිණීමේ හෝ යලි මිලට ගැනීමේ කාර්යය සඳහා අත්කර ගෙන ඇති නම්, ඒවා වෙළඳාම සඳහා දරනු ලබන ලෙස වර්ගීකරණය කෙරේ. 2014 දෙසැම්බර් 31 දිනෙන් අවසන් වසරේ ලාභාලාභ ගිණුම හරහා වෙළඳපල වටිනාකමට අගය තක්සේරු කරන මූල්‍ය වත්කම් සංස්ථාව සතුව නොතිබුණි.

**6.1.2.2 ණය සහ ලැබිය යුතු දේ**

ණය සහ අයවිය යුතු දේ යනු විවෘත වෙළඳපලේ ගෙවීම් තක්සේරු නොවන ස්ථාවර හෝ නිර්ණය කළ ගෙවීම් සහිත විවෘත වෙළඳපලේ විකුණා ඉපයීමක් නොකරන මූල්‍ය වත්කම්ය. මුල් හඳුනා ගැනීමෙන් පසුව එබඳු මූල්‍ය වත්කම් පසු වර්ෂයන්හි තක්සේරු කරනු ලබන්නේ භානිවිම අඩු කර සඵල පොළී අනුපාතික ක්‍රමය (EIR) භාවිතා කරමින් ක්‍රමක්ෂය කරන ලද පිරිවැයටය ගාස්තු හා පිරිවැය සහ අත්කර ගැනීමේදී වූ වට්ටම් හෝ විශේෂ දීමනා සැලකිල්ලට ගනිමින් ගණනය කළ සඵල පොළී අනුපාතිකය භාවිතා කර ක්‍රමක්ෂය කරන ලද පිරිවැය ගණනය කරනු ලැබේ. ආදායම් ප්‍රකාශයේ මූල්‍ය ආදායම තුළ සඵල පොළී අනුපාතික ක්‍රමක්ෂය ඇතුළත් කරනු ලැබේ. භානිවිම නිසා පැන නගින අලාභයන් ආදායම් ප්‍රකාශයේ මූල්‍ය පිරිවැය තුළ හඳුනාගනු ලැබේ.

**6.1.2.3 කල්පිරීම තෙක් රඳවනු ලබන ආයෝජන**

ස්ථාවර හෝ නිර්ණය කළ හැකි ගෙවීම් සහිත විවෘත වෙළඳපලේ විකිණීමක් නොකරන සංස්ථාවට කල්පිරීම දක්වා දැරීමේ හැකියාව හා සාධනීය වේගතාව තිබේ නම්, ඒවා කල් පිරීම තෙක් රඳවනු ලබන ඒවා ලෙස වර්ගීකරණය කෙරේ. මූලික අගය කිරීමෙන් පසුව, කල්පිරීම තෙක් රඳවනු ලබන ආයෝජන තක්සේරු කරනු ලබන්නේ භානිවිම අඩුකර සඵල පොළී අනුපාත ක්‍රමය (EIR) භාවිතා කර ක්‍රමක්ෂය කරන ලද පිරිවැයටය. ගාස්තු හා පිරිවැය සහ අත්කර ගැනීමේදී වූ වට්ටම් හෝ විශේෂ දීමනා සැලකිල්ලට ගනිමින් ගණනය කරනු ලබන පොළී අනුපාතිකය භාවිතා කරමින් ක්‍රමක්ෂය කරනු ලැබේ. ආදායම් ප්‍රකාශයේ මූල්‍ය ආදායම තුළ සඵල පොළී අනුපාතික ක්‍රමක්ෂය ඇතුළත් කරනු ලැබේ. භානිවිම කෙරෙහි පැන නගින අලාභයන් ආදායම් ප්‍රකාශයේ මූල්‍ය පිරිවැය තුළ හඳුනාගනු ලැබේ.

**6.1.2.4 විකිණීමට ඇති මූල්‍ය ආයෝජන**

විකිණීමට ඇති මූල්‍ය ආයෝජන වලට කාරක ප්‍රශ්ධනය හා ණය සුරැකුම් ඇතුළත්ය. විකිණීමට ඇති මූල්‍ය ආයෝජන ලෙස වර්ගීකරණය කර ඇති කාරක ප්‍රාශ්ධන ආයෝජන විකිණුම් සඳහා රඳවා ගනු ලබන ලෙස වර්ගීකරණය කරනු ලැබූ, ලාභ හෝ අලාභ ගිණුම හරහා නොමැති ඒවාය. මෙම ප්‍රභේදය තුළ ඇති ණය සුරැකුම් වනාහි ද්‍රවශීලතාව සඳහා වූ අවශ්‍යතාවන්ට ප්‍රතිචාර වශයෙන් හෝ වෙළඳපල තත්ත්වයන්ගේ වෙනස්කම් වලට ප්‍රතිචාර වශයෙන් අලෙවි කරනු ලැබිය හැකි අවිනිශ්චිත කාලපරිච්ඡේදයක් සඳහා රඳවනු ලැබීමට අපේක්ෂිත කෙරෙන ඒවාය.

විකිණීමට ඇති මූල්‍ය ආයෝජන මූලික හඳුනා ගැනීමෙන් පසුව, සමුච්චිත අලාභය ආදායම් ප්‍රකාශයේ මූල්‍ය පිරිවැය තුළ යලි වර්ගීකරණය කර විකිණීමට ඇති සංචිතයෙන් ඉවත් කෙරෙන අතර, සමුච්චිත අලාභය වෙනත් මෙහෙයුම් ආදායම තුළ හඳුනාගන්නා හෝ අපවයවූ ලෙස නිර්ණය කරනු ලබන අවස්ථාවන් ආයෝජන හඳුනා නොගැනීම කෙරෙන තෙක්, විකිණීමට ඇති සංචිතය තුළ අනෙකුත් අංග සම්පූර්ණ ආදායම ලෙස හඳුනාගනු ලැබූ අනු උපලබ්ධි ලාභ හෝ අලාභ සමඟ වෙළඳපල වටිනාකමට තක්සේරු කරනු ලැබේ. විකිණීමට ඇති ණය සුරැකුම් මත පොළී ආදායම සඵල පොළී ක්‍රමය භාවිතා කරමින් ගණනය කරනු ලබන අතර, ලාභය හෝ අලාභය තුළ හඳුනා ගනු ලැබේ.

සංස්ථාව සිය විකිණීමට ඇති මූල්‍ය වත්කම් තක්සේරු කරනුයේ හුදු කාලයේදී මෙම මූල්‍ය වත්කම් විකිණීමට ඇති හැකියාව හා අභිප්‍රාය තවමත් උචිතද යන්න නිශ්චය කරනු පිණිසය වෙළඳපලේ අක්‍රීය බව නිසා මෙම මූල්‍ය වත්කම් ගනුදෙනු කිරීමට සංස්ථාවට නොහැකි වන විට සහ එසේ කිරීමට කළමනාකාරිත්වයට ඇති අභිප්‍රාය සාදාගැන අනාගතයේදී සැලකිය යුතු ලෙස වෙනස් වන විට, සංස්ථාව ඉතා කලාතුරකින් මෙම මූල්‍ය වත්කම් යලි වර්ගීකරණය කිරීමට තීරණය කිරීමට ඉඩ ඇත. මූල්‍ය වත්කම් ණය හා අයවිය යුතු දැවල නිර්වචනය සපුරාලයි නම් සහ සාදාගැන අනාගතය තුළ හෝ කල් පිරෙන තෙක් මෙම

වත්කම් රඳවා ගැනීමට ඇති හැකියාව හා අභිප්‍රාය බැංකුවට ඇතිවිට ඒවා ණය හා අයවිය යුතු දෑ ලෙස යලි වර්ගීකරණය කිරීමට අවසර ලැබේ. කල්පිරෙන තෙක් රඳවනු ලබන ආයෝජන ලෙස යලි වර්ගීකරණය කිරීමට අවසර ලැබෙනුයේ ආයතනයට අදාළ මූල්‍ය වත්කම් ඵලෙස රඳවීමට හැකියාව හා අභිප්‍රාය තිබේ නම් පමණි.

විකිණීමට ඇති ප්‍රබේදයෙන් ඉවත්ව යලි වර්ගීකරණය කරන ලද මූල්‍ය වත්කමක් සම්බන්ධයෙන් කාරක ප්‍රාග්ධනය තුළ හඳුනාගෙන ඇති එම වත්කමේ කවර හෝ පෙර ලාභයක් හෝ අලාභයක් සඵල පොළී අනුපාතික භාවිතා කරමින් ආයෝජනයේ ඉතිරිව ඇති ආයුකාලය මුළුල්ලේ ලාභය හෝ අලාභයට ක්‍රමක්ෂය කරනු ලැබේ. නව ක්‍රමක්ෂය කරන ලද පිරිවැය සහ අපේක්ෂිත මුදල් ප්‍රවාහ අතර ඇතිවන කවර හෝ වෙනසක් වුවද සඵල පොළී අනුපාතික භාවිතා කරමින් වත්කමෙහි ඉතිරිව ඇති ආයුකාලය මුළුල්ලේ ක්‍රමක්ෂය කරනු ලැබේ. අදාළ වත්කම් පසුව හානිවී ඇතැයි තීරණය කරනු ලබන්නේ නම්, එවිට කාරක ප්‍රාග්ධනය තුළ සටහන් කරන ලද ප්‍රමාණය ආදායම් ප්‍රකාශය වෙත යලි වර්ගීකරණය කරනු ලැබේ. 2014 දෙසැම්බර් 31 දිනෙන් අවසන් වර්ෂය තුළ සංස්ථාව සතුව කිසිදු විකිණීමට ඇති මූල්‍ය ආයෝජනයක් නොමැත.

**6.1.2.5 හඳුනා නොගැනීම**

මූල්‍ය වත්කමක් (එසේත් නැත නොහොත්, අදාළ අවස්ථාව අනුව, මූල්‍ය වත්කමක කොටසක් හෝ සමාන මූල්‍ය වත්කම් සමූහයක කොටසක්) හඳුනා නොගැනීමක් කරනු ලබන්නේ පහත අවස්ථාවන්හිදීය.

1. වත්කම වෙතින් මුදල් ලැබීමට ඇති අයිතිය ඉකුත් වීම.
11. සංස්ථාව එම වත්කම වෙතින් මුදල් ලැබීමේ සිය අයිතිවාසිකම් පවරා තිබීම හෝ විනිවිද යන විධිවිධානයක් යටතේ තුන්වන පාර්ශවයකට බලවත් ප්‍රමාදයකින් තොරව ලැබුණු මුදල් පූර්ණ වශයෙන් ගෙවීමේ වගකීමක් කාරයක් කාරගෙන තිබීම සහ
  - අ) සංස්ථාව වත්කමෙහි සියළුම අවදානම් සහ ප්‍රතිලාභ ප්‍රමාණවත්ව පවරා තිබීම හෝ
  - ආ) සංස්ථාව වත්කමෙහි සියළුම අවදානම් සහ ප්‍රතිලාභ ප්‍රමාණවත්ව පැවරීමකින් හෝ රඳවා ගැනීමකින් තොරව වත්කමේ පාලනය පවරා තිබීම.

**6.1.2.6 මූල්‍ය වත්කම් භාගීකරණය**

යම් මූල්‍ය වත්කමක් හෝ මූල්‍ය වත්කම් සමූහයක් භාගී වී තිබෙන බවට පිළිගත හැකි සාක්ෂි කිසිවක් තිබේදැයි සංස්ථාව එක් එක් වාර්තා කරන දිනයේදී තක්සේරු කර බලයි. යම් මූල්‍ය වත්කමක් හෝ මූල්‍ය වත්කම් සමූහයක් භාගී වී ඇතැයි සලකනු ලබන්නේ, වත්කමේ මූලික හඳුනා ගැනීමට පසුව සිදුවූ සිදුවීමක හෝ කිපයක ප්‍රතිඵලය වශයෙන් භාගී වීමක් පිළිබඳව පිළිගත හැකි සාක්ෂි ඇති නම් සහ මූල්‍ය වත්කමේ හෝ මූල්‍ය වත්කම් සමූහයේ ඇස්තමේන්තුගත අනාගත මුදල් ප්‍රවාහයන් මත විශ්වාසය තැබිය හැකි අයුරින් ඇස්තමේන්තු කළහැකි බලපෑමක් මගින් අලාභ ගෙන දෙන සිදුවීමක් හෝ සිදුවී ඇති නම් පමණි.

භාගීකරණයේ සාක්ෂි ලෙස ණයගැතියන්ගේ හෝ ණයගැති සමූහයේ සැලකිය යුතු මූල්‍ය දුෂ්කරතා, පොළී හෝ මුල් මුදල් ගෙවීම් පැහැර හැරීම, බුන්වත්තාවය හෝ වෙනත් මූල්‍ය සංවිධානයවීම් වලට අවහිරණ වීම අත් විඳිමින් සිටින බව දක්වන සංඥා සහ පැහැර හැරීම් වලට සහ සම්බන්ධ හිඟ වාරික, හෝ ආර්ථික තත්ත්වයන් වැනි ඇස්තමේන්තුගත අනාගත මුදල් ප්‍රවාහයන්හි මැනිය හැකි අඩු වීමක් තිබෙන බව හඟවන නිරීක්ෂණය කළ හැකි දත්ත ඇතුළත් වේ. සංස්ථාව ලැබිය යුතු වෙළඳ ණය සඳහා විශේෂිත වෙන්කිරීමක් සිදුකරයි (specific provision) සිදුකරයි.

**6.1.2.7 ක්‍රමානුකූල පිරිවැය අගයයන් ගෙන යනු ලබන මූල්‍ය වත්කම්**

ක්‍රමානුකූල පිරිවැයෙන් මූල්‍ය ප්‍රකාශන වල පෙන්වනු ලබන මූල්‍ය වත්කම් සම්බන්ධයෙන්, සංස්ථාව මූලින්ම, තනිව වැදගත් වන මූල්‍ය වත්කම් සඳහා තනි තනිව අපවය වීමේ හෝ සහ තනිව වැදගත් නොවන මූල්‍ය වත්කම් සඳහා සාමූහික වශයෙන් අපවය වීමේ වාස්තවික සාක්ෂි තිබේද යන්න තක්සේරු කරයි. තනිව තක්සේරු කරනු ලබන මූල්‍ය වත්කමක් සඳහා අපවය වීමේ වාස්තවික සාක්ෂි නොමැති බවට සංස්ථාව තක්සේරු කරන්නේ නම් එම වත්කම සැලකිය යුතු එකක් වුවද, නොවුවද, සංස්ථාව එම වත්කම එයට සමාන ණය අවදානම් ලක්ෂණ සහිත මූල්‍ය වත්කම් කණ්ඩායමකට ඇතුළත්කොට, අපවය සම්බන්ධයෙන් අදාළ වත්කම් කණ්ඩායමට සාමූහිකව තක්සේරු කරයි. අපවය ඇතිදැයි තනි තනිව තක්සේරු කරනු ලබන හා අපවය අලාභයක් ඇති හෝ අඩුමට පවතිනු ඇති ලෙස හඳුනා ගනු ලබන වත්කම් සාමූහික අපවය තක්සේරුවකට ඇතුළත් කරනු නොලැබේ.

අපවය අලාභයක් සිදුවී ඇති බවට වාස්තවික සාක්ෂි පවති නම්, අලාභයේ ප්‍රමාණය මනිනු ලබන්නේ වත්කමෙහි ධාරණ අගය හා ඇස්තමේන්තුගත අනාගත මුදල් ප්‍රවාහයන්හි තවමත් ඇති වී නොමැති අනාගතයේ අපේක්ෂිත ණය අලාභයන් ඇතුළත් නොවන වර්තමාන වටිනාකම අතර වෙනස ලෙසය. ඇස්තමේන්තුගත අනාගත මුදල් ප්‍රවාහයන්හි වර්තමාන වටිනාකම් මූල්‍ය වත්කමෙහි මුල් සඵල පොළී අනුපාතිකයට වටිටම් කරනු ලැබේ .

සංස්ථාව එක් එක් ණයගැති ප්‍රභේදය සඳහා විශේෂිත අපවය තක්සේරු කිරීම සිදුකර ඇත.

**6.2 මූල්‍ය වගකීම්**

**මුල් හඳුනා ගැනීම සහ තක්සේරු කිරීම**

ශ්‍රී.ල.මු.වා.ප්‍ර අංක. 39 හි විෂය පථය තුළ මූල්‍ය වගකීම් ලෙස වර්ගීකරණය වී ඇත්තේ, ලාභ ලාභ ගිණුම හරහා සාධාරණ අගයට නිර්මාණය වූ මූල්‍ය වගකීම්, ණය හා අයවිය යුතු දේ, හෝ ඵලදායී හෙජ් කිරීම සඳහා හෙජ් කිරීමේ මෙවලම් ලෙස නම්කල ව්‍යුත්පන්න උපකරණ සුදුසු පරිදි වේ. සංස්ථාව තම මූලික හඳුනා ගැනීමේ දිම තම මූල්‍ය වගකීම් වර්ගීකරණය තීරණය කරයි.

මූලික හඳුනා ගැනීමේ දි සියළුම මූල්‍ය වගකීම් සාධාරණ වටිනාකමට හා, ණය හා අයවිය යුතු දේ ක්‍රමානුකූල පිරිවැයට හඳුනා ගනියි. මෙයට කෙලින්ම අර්ථයක් කළ හැකි විෂයවලදී ඇතුළත් වේ. සංස්ථාවේ මූල්‍ය වගකීම් වල වෙළඳ හා අනෙකුත් ගෙවිය යුතු දෑ හා බැංකු අයිතව ඇතුළත් වේ.

**පසු තක්සේරුව**

සංස්ථාවේ මූල්‍ය වගකීම් ක්‍රමානුකූල කළ පිරිවැයට අගය කරයි.

**හඳුනා නොගැනීම**

මූල්‍ය වගකීමක් හඳුනා නොගැනෙන්නේ, වගකීමට ඇති බැඳීමෙන් නිදහස් වූ විට හෝ අවලංගු කල විට හෝ කල් ඉකුත්වූ විටයි.

**ශ්‍රී ලංකා රාජ්‍ය ඖෂධ හිඟිගත සංස්ථාව**  
**2014 දෙසැම්බර් 31 දිනෙහි අවසන් වසර සඳහා ගිණුම්**

ආදායම	සටහන 7	
	2014 රු.	2013 රු.
<b>ආදායම - රා.ඖ.ස</b>		
තොග වෙළඳාම	2,176,786,129	1,882,784,365
පිටති වෙළඳාම	76,516,369	66,571,028
ඔපුපල වෙළඳාම	2,594,326,479	2,360,213,745
නොමුදා ලාභ සඳහා වෙන්කිරීම්	(4,161,440)	(2,628,995)
ණය රක්ෂණ යෝජනා ක්‍රමය	1,936,722	1,980,970
විශේෂ ඇතුළුම් මත ආනයන	-	11,195
සැපයුම්කරුවන්ගෙන් අයවූ වත්දි	19,746,921	11,367,736
<b>එකතුව</b>	<b>4,865,151,179</b>	<b>4,320,300,044</b>
<b>ආදායම - රා.බෙ.ග</b>		
ආනයනික සැපයුම්	13,879,926,133	13,966,634,758
දේශීය සැපයුම්	3,054,596,124	2,600,640,614
ම.මි.ගැ. ඒකකය හරහා සැපයුම්	9,401,740	87,023,259
සැපයුම්කරුවන්ගෙන් අයවූ වත්දි	325,084,452	161,367,605
<b>එකතුව</b>	<b>17,269,008,449</b>	<b>16,815,666,236</b>
<b>මුළු ආදායම</b>	<b>22,134,159,628</b>	<b>21,135,966,280</b>

විකුණුම් පිරිවැය/සාප වියදම්	සටහන 8	
	2014 රු.	2013 රු.
<b>සාප වියදම් - රා.බෙ.ග</b>		
<b>ආදායම</b>		
<b>සාප වියදම්</b>	<b>17,269,008,449</b>	<b>16,815,666,236</b>
ර.බෙ.ග ඇතුළුම් වල පිරිවැය (මි.ර.ගැ)	12,620,327,228	12,786,855,259
තිරු ගාස්තු සහ බදු	387,274,966	623,500,732
දේශීය සැපයුම් පිරිවැය	3,142,431,655	2,546,809,431
ම.මි.ගැ. ඒකකය හරහා සැපයුම් පිරිවැය	9,217,392	85,316,920
<b>එකතුව</b>	<b>16,159,251,241</b>	<b>16,042,482,343</b>
බැංකු වියදම් ( මුද්දර ගාස්තු, කොමිස්, ණයවර ලිපි ගාස්තු සහ අනෙකුත්)	224,215,042	235,589,723
ගොඩබිමේ වියදම්	22,162,241	27,884,382
ආනයන බලපත්‍ර ගාස්තු	29,083,234	24,291,115
<b>එකතුව</b>	<b>275,460,517</b>	<b>287,765,221</b>
<b>අඩු කළා :</b> මාරුගස්ට තොග	498,901,310	699,585,139
<b>සාප වියදම්/විකුණුම් පිරිවැය</b>	<b>15,935,810,448</b>	<b>15,630,662,424</b>
<b>දළ ලාභය/අහිමිකම</b>	<b>1,333,198,002</b>	<b>1,185,003,811</b>

විකුණුම් පිරිවැය - රා.ඖ.ස	සටහන 9			
	BULK TRADING රු.	OSUSALA TRADING රු.	TOTAL TRADING SPC-2014 රු.	TOTAL TRADING SPC-2013 රු.
වර්ෂය ආරම්භයේ වෙළඳ තොගය	1,005,222,553	427,867,448	1,433,090,000	1,074,613,152
<b>එකතු කළා</b>				
ආනයනික බෙහෙත්	1,492,001,486	-	1,492,001,486	1,790,503,860
රසායනාගාර අමුද්‍රව්‍ය	1,318,616	-	1,318,616	2,489,109
දේශීය මිලදී ගැනුම් (රා.ඖ.ස)	441,454,220	-	441,454,220	399,485,047
රසායනාගාර පරිභෝජන වියදම්	-	-	-	78,891
ම.මි.ගැ. ඒකකයේ මිලදී ගැනුම්	116,307,750	-	116,307,750	92,276,129
දේශීය මිලදී ගැනුම් (ඔපුපල)	-	1,355,998,311	1,355,998,311	1,246,859,533
තොග මාරු කිරීම්	-	844,836,472	844,836,472	729,369,306
<b>විකිණීම සඳහා තිබූ වෙළඳ තොගය</b>	<b>3,056,304,625</b>	<b>2,628,702,230</b>	<b>5,685,006,855</b>	<b>5,335,675,026</b>
<b>අඩු කළා :</b> වර්ෂය අවසානයේ වෙළඳ තොගය	824,111,067	457,176,405	1,281,287,472	1,475,200,898
<b>විකුණුම් පිරිවැය හා මාරුකිරීම්</b>	<b>2,232,193,557</b>	<b>2,171,525,825</b>	<b>4,403,719,382</b>	<b>3,860,474,128</b>

ශ්‍රී ලංකා රාජ්‍ය ඖෂධ නීතිගත සංස්ථාව

2014 දෙසැම්බර් 31 දිනේ අවසන් වසර සඳහා ගිණුම්

විකුණුම් පිරිවැය	සටහන 9අ											
	ව්‍යය 07	ව්‍යය 04	ව්‍යය 01	ව්‍යය 02	ව්‍යය 03	ව්‍යය 05	ව්‍යය 06	ව්‍යය 08	ව්‍යය 09	ව්‍යය 10	ව්‍යය 11	ව්‍යය 12
	රු.	රු.	රු.	රු.	රු.	රු.	රු.	රු.	රු.	රු.	රු.	රු.
ආරම්භක වෙළඳ නොගය	73,990,060	25,568,837	20,169,529	34,265,642	14,278,703	9,268,982	19,100,910	6,679,213	12,174,956	17,619,174	10,875,155	15,243,315
දේශීය මිලදීගැනීම්	413,805,548	306,653,374	75,717,296	55,878,174	32,220,687	12,509,113	32,485,830	7,350,573	32,133,005	39,482,210	20,026,341	28,340,288
තොග මාරුකිරීම්	125,165,038	42,523,513	48,962,335	56,633,779	29,147,402	18,341,889	25,403,950	11,860,823	19,526,822	29,158,054	28,628,568	40,740,824
අවසන් තොගය- කටුවන	-	-	-	-	-	-	-	-	-	-	-	-
<b>විකිණීම සඳහා ඇති තොගය</b>	<b>612,960,646</b>	<b>374,745,724</b>	<b>144,849,160</b>	<b>146,777,595</b>	<b>75,646,793</b>	<b>40,119,984</b>	<b>76,990,690</b>	<b>25,890,609</b>	<b>63,834,783</b>	<b>86,259,438</b>	<b>59,530,064</b>	<b>84,324,428</b>
වර්ෂය අවසානයේ වෙළඳ නොගය	80,283,551	22,153,242	32,382,575	25,762,409	13,767,296	8,883,095	18,766,278	6,133,621	12,542,312	16,429,457	11,894,914	20,423,522
<b>විකුණුම් පිරිවැය හා මාරුකිරීම්</b>	<b>532,677,095</b>	<b>352,592,482</b>	<b>112,466,585</b>	<b>121,015,186</b>	<b>61,879,497</b>	<b>31,236,889</b>	<b>58,224,413</b>	<b>19,756,988</b>	<b>51,292,470</b>	<b>69,829,981</b>	<b>47,635,150</b>	<b>63,900,906</b>
<b>මුළු වෙළඳාම</b>												
විකුණුම්	633,280,791	397,502,251	134,766,387	143,130,371	73,581,889	37,321,748	70,441,791	24,608,649	60,228,447	84,082,272	58,104,604	78,030,713
අඩු කල- විකුණුම් පිරිවැය	532,677,095	352,592,482	112,466,585	121,015,186	61,879,497	31,236,889	58,224,413	19,756,988	51,292,470	69,829,981	47,635,150	63,900,906
<b>දළ වෙළඳ ලාභය</b>	<b>100,603,696</b>	<b>44,909,769</b>	<b>22,299,802</b>	<b>22,115,185</b>	<b>11,702,392</b>	<b>6,084,859</b>	<b>12,217,378</b>	<b>4,851,660</b>	<b>8,935,976</b>	<b>14,252,291</b>	<b>10,469,454</b>	<b>14,129,807</b>

ශ්‍රී ලංකා රාජ්‍ය ඖෂධ හිතියත සංස්ථාව

2014 දෙසැම්බර් 31 දිනෙත් අවසන් වසර සඳහා හිඟුම්

විකුණුම් පිරිවැය	මුදල	මුදල	මුදල	මුදල	මුදල	මුදල	මුදල	මුදල	මුදල	මුදල	මුදල	සටහන 9අ
	වෙළඳාම	වෙළඳාම	වෙළඳාම	වෙළඳාම	වෙළඳාම	වෙළඳාම	වෙළඳාම	වෙළඳාම	වෙළඳාම	වෙළඳාම	වෙළඳාම	ස.තො.ස
	අමාත්‍යාංශ	සම්බන්ධතාව	අනුරාධපුර	මහරගම	ජයවර්ධනපුර	කරාපිටිය	මහලුව	බදුල්ල	දිගතලාව	තපහය	පොළොන්නරුව	රත්මලහ
	රු.	රු.	රු.	රු.	රු.	රු.	රු.	රු.	රු.	රු.	රු.	රු.
ආරම්භක වෙළඳ නොගය	6,766,608	6,646,634	13,606,189	20,906,460	24,104,093	19,879,336	11,478,338	12,267,447	2,772,609	8,407,896	6,375,915	1,876,885
දේශීය මිලදීගැනීම්	5,408,245	12,287,821	17,974,799	37,829,378	65,147,894	25,315,894	26,026,742	23,527,911	3,350,991	6,514,486	11,586,713	3,342,639
භාග මාරුකිරීම්	14,652,644	9,610,817	25,267,264	26,078,068	41,126,595	26,516,588	24,452,131	20,482,183	9,892,450	13,807,129	22,357,595	5,122,630
අවසන් භාගය- කටුවන	-	-	-	-	-	-	-	-	-	-	-	-
<b>විකිණීම සඳහා ඇති නොගය</b>	<b>26,827,498</b>	<b>28,545,271</b>	<b>56,848,253</b>	<b>84,813,907</b>	<b>130,378,582</b>	<b>71,711,818</b>	<b>61,957,211</b>	<b>56,277,541</b>	<b>16,016,051</b>	<b>28,729,511</b>	<b>40,320,223</b>	<b>10,342,153</b>
වර්ෂය අවසානයේ වෙළඳ නොගය	6,369,749	7,686,072	11,006,480	22,140,464	23,612,315	16,906,026	12,654,460	8,919,907	3,781,170	9,365,282	5,153,403	1,521,508
<b>විකුණුම් පිරිවැය හා මාරුකිරීම්</b>	<b>20,457,749</b>	<b>20,859,199</b>	<b>45,841,773</b>	<b>62,673,442</b>	<b>106,766,267</b>	<b>54,805,792</b>	<b>49,302,751</b>	<b>47,357,635</b>	<b>12,234,881</b>	<b>19,364,229</b>	<b>35,166,820</b>	<b>8,820,645</b>
<b>මුළු වෙළඳාම</b>	<b>-</b>	<b>-</b>	<b>-</b>	<b>-</b>	<b>-</b>	<b>-</b>	<b>-</b>	<b>-</b>	<b>-</b>	<b>-</b>	<b>-</b>	<b>-</b>
විකුණුම්	25,448,437	25,655,627	57,008,450	75,555,239	128,511,764	66,269,054	60,780,071	55,952,080	15,606,654	24,102,477	42,275,713	10,574,251
අඩු කලා- විකුණුම් පිරිවැය	20,457,749	20,859,199	45,841,773	62,673,442	106,766,267	54,805,792	49,302,751	47,357,635	12,234,881	19,364,229	35,166,820	8,820,645
<b>දළ වෙළඳ ලාභය</b>	<b>4,990,689</b>	<b>4,796,428</b>	<b>11,166,677</b>	<b>12,881,797</b>	<b>21,745,496</b>	<b>11,463,262</b>	<b>11,477,320</b>	<b>8,594,445</b>	<b>3,371,773</b>	<b>4,738,248</b>	<b>7,108,893</b>	<b>1,753,606</b>

**ශ්‍රී ලංකා රාජ්‍ය ඖෂධ නීතිගත සංස්ථාව**

2014 දෙසැම්බර් 31 දිනෙහි අවසන් වසර සඳහා ගිණුම්

විකුණුම් පිරිවැය	<b>සටහන 9අ</b>									
	ස.තො.ස	ඔහුකල	ඔහුකල	ඔහුකල	ඔහුකල	ඔහුකල	ඔහුකල	ඔහුකල	ප්‍රාදේශීය	සමස්ත
	ගබඩා	වෙළඳාම	වෙළඳාම	කටුවන	වෙළඳාම	වෙළඳාම	වෙළඳාම	වෙළඳාම	ගබඩා	ඔහුකල
පිළියන්දල	ත-ගල්ල	රාගම	14.4.19 දැක්වූ	බණ්ඩාරගම	කොටුව	බොරැල්ල	ඇම්ලිපිටිය	මහනුවර	ක්‍රියාකාරකම්	
	රු.	රු.	රු.	රු.	රු.	රු.	රු.	රු.	රු.	රු.
<b>ආරම්භක වෙළඳ තොගය</b>	1,421,065	6,165,464	10,577,068	2,593,327	2,389,629	-	-	-	10,398,008	427,867,448
දේශීය මිලදීගැනීම්	2,952,032	8,170,142	16,350,323	266,929	10,211,356	9,219,885	11,075,087	2,836,603	-	1,355,998,311
තොග මාරුකිරීම්	2,936,042	13,675,117	23,620,152	547,648	10,966,276	4,940,613	6,630,357	6,898,178	59,162,997	844,836,472
අවසන් තොගය- කටුවන	-	-	-	(1,935,854)	-	-	-	1,935,854	-	-
<b>විකිණීම සඳහා ඇති තොගය</b>	<b>7,309,139</b>	<b>28,010,723</b>	<b>50,547,542</b>	<b>1,472,049</b>	<b>23,567,261</b>	<b>14,160,498</b>	<b>17,705,445</b>	<b>11,670,635</b>	<b>69,561,005</b>	<b>2,628,702,230</b>
වර්ෂය අවසානයේ වෙළඳ තොගය	1,567,316	7,900,342	11,101,568	-	5,174,222	7,469,331	10,085,613	6,238,494	9,100,412	457,176,405
<b>විකුණුම් පිරිවැය හා මාරුකිරීම්</b>	<b>5,741,823</b>	<b>20,110,381</b>	<b>39,445,975</b>	<b>1,472,049</b>	<b>18,393,039</b>	<b>6,691,167</b>	<b>7,619,831</b>	<b>5,432,142</b>	<b>60,460,593</b>	<b>2,171,525,825</b>
<b>මුළු වෙළඳාම</b>										
විකුණුම්	6,788,258	24,567,157	46,578,969	1,721,532	23,105,441	8,106,168	9,302,354	6,867,743	84,469,130	2,594,326,479
අඩු කල- විකුණුම් පිරිවැය	5,741,823	20,110,381	39,445,975	1,472,049	18,393,039	6,691,167	7,619,831	5,432,142	60,460,593	2,171,525,825
<b>දළ වෙළඳ ලාභය</b>	<b>1,046,435</b>	<b>4,456,776</b>	<b>7,132,994</b>	<b>249,483</b>	<b>4,712,401</b>	<b>1,415,001</b>	<b>1,682,522</b>	<b>1,435,601</b>	<b>24,008,538</b>	<b>422,800,654</b>
<b>මෙහෙයුම් අත්හිටුවීම-</b>										

දිගින් දිගටම ලාභ නොලැබීම හේතුවෙන් 2014 වසරේ දී කටුවන රාජ්‍ය ඔහුකල වසාදමන ලද අතර පැවති අවශ්‍යතා සලකා බලා ඉතිරි ඖෂධ තොගය ඇම්ලිපිටියේ ඔහුකල වෙත මාරු කරන ලදී.

ශ්‍රී ලංකා රාජ්‍ය ඖෂධ නීතිගත සංස්ථාව

2014 දෙසැම්බර් 31 දිනෙහි අවසන් වසර සඳහා ගිණුම්

ගුණකෝෂ, පිටති සහ බී.බී ක්‍රීම් නිෂ්පාදන පිරිවැය

	සටහන 10	
	2014	2013
	රු.	රු.
අමුද්‍රව්‍ය ආරම්භක තොගය	947,125	1,259,183
<b>එකතු කලා :</b> අමුද්‍රව්‍ය මිලදී ගැනීම්	24,688,891	23,850,426
<b>අඩු කලා :</b> අමුද්‍රව්‍ය අවසන් තොගය	762,869	841,275
<b>අමුද්‍රව්‍ය පිරිවැය</b>	<b>24,873,147</b>	<b>24,268,334</b>
එකතු කලා : නිෂ්පාදන පිරිවැය - සටහන 10අ	33,598,884	28,131,353
<b>භාණ්ඩ වල නිෂ්පාදන පිරිවැය</b>	<b>58,472,031</b>	<b>52,399,687</b>

පිටති වෙළඳාම		
	2014	2013
	රු.	රු.
ආරම්භක තොගය (නිම් භාණ්ඩ)	979,781	1,477,837
<b>එකතු කලා</b> භාණ්ඩවල නිෂ්පාදන පිරිවැය	58,472,031	52,399,687
<b>අඩු කලා</b> අවසාන තොගය (නිම් භාණ්ඩ)	258,064	1,085,631
<b>විකුණුම් පිරිවැය</b>	<b>59,193,747</b>	<b>52,791,893</b>
වට්ටම් අඩුකලා පසු විකුණුම්	76,516,369	66,571,028
අඩුකලා විකුණුම් පිරිවැය	59,193,747	52,791,893
<b>දළ වෙළඳ ලාභය</b>	<b>17,322,622</b>	<b>13,779,135</b>

නිෂ්පාදන පිරිවැය	සටහන 10අ	
	2014	2013
	රු.	රු.
වැටුප්, වේතන හා දීමනා	10,971,726	8,834,512
අතිකාල දීමනා	1,790,831	1,810,042
නිල ඇදුම්	372,850	154,987
රෝහල් ගාස්තු ප්‍රතිපුරණය	70,894	198,474
අර්ථසාධක	1,275,975	772,335
චාර්මික ප්‍රසාද දීමනා	316,210	209,000
පැමිණීමේ ප්‍රසාද දීමනා	331,475	421,575
චාර්මික ලාභාංශ ප්‍රසාද දීමනා	1,802,538	703,188
සේවක සුභසාධන වියදම්	1,236,769	870,680
වෛද්‍ය වියදම්	326,145	396,574
විදුලිය	3,439,554	3,040,777
ක්ෂය කිරීම්	1,356,266	1,005,475
අලුත්වැඩියා හා නඩත්තු	357,549	304,865
ඇසුරුම් ද්‍රව්‍ය	9,950,102	9,408,869
<b>එකතුව</b>	<b>33,598,884</b>	<b>28,131,353</b>



ශ්‍රී ලංකා රාජ්‍ය ඖෂධ නීතිගත සංස්ථාව  
 2014 දෙසැම්බර් 31 දිනෙන් අවසන් වසර සඳහා ගිණුම්

අනෙකුත් මෙහෙයුම් ආදායම්	සටහන 11	
	2014 රු.	2013 රු.
ටෙන්ඩර් හා ආකෘති පත්‍ර විකුණුම්	5,249,831	3,569,473
ගෙවල් කුලී ලැබීම්	521,560	907,430
භාණ්ඩාගාර ඩල්පත් පොළිය	4,698,229	3,712,922
අඛණ්ඩ දූව්‍ය විකිණුම් ආදායම	231,720	392,883
අරමුදල් කළමනාකරණ ආධායම	3,708,493	-
විවිධ ආදායම්	4,723,147	2,119,516
නිවාඩු නිකේතනයන්ගේ කුලී ආදායම්	1,047,926	1,270,725
පෙර සුදුසුකම් ලබා දීමේ ගාස්තු	1,925,250	1,138,500
සැපයුම් කරුවන්ගෙන් අයකර ගැනීම්	-	193,306
බොල් ණය අයකර ගැනීම්	2,524,926	-
සැපයුම්කරුවන්ගේ සම්මන්ත්‍රණය	439,961	2,351,769
නිෂ්කායනය නොවූ හා ප්‍රමාදවූ චෙක්පත් මත දඩ ගෙවීම්	666,796	1,032,209
ස්ථාවර වත්කම් ඉවත් කිරීම් මත ලාභය	-	847,790
<b>එකතුව</b>	<b>25,737,839</b>	<b>17,536,523</b>

ශ්‍රී ලංකා රාජ්‍ය ඖෂධ නීතිගත සංස්ථාව

2014 දෙසැම්බර් 31 දිනෙන් අවසන් වසර සඳහා ගිණුම්

පරිපාලන පිරිවැය	ගිණුම වෙළඳාම	පිටති එකතය	තොග වෙළඳාම	මුළු		සටහන 12	
				වෙළඳාම	වෙළඳාම	වෙළඳාම	වෙළඳාම
	රු.	රු.	රු.	රු.	රු.	2014	2013
<b>සේවා වේතන</b>	<b>රු.</b>	<b>රු.</b>	<b>රු.</b>	<b>රු.</b>	<b>රු.</b>	<b>රු.</b>	<b>රු.</b>
වැටුප්,වේතන හා දීමනා	166,733,790	-	113,505,211	280,239,000	144,461,177	424,700,177	344,285,796
අතිකාල දීමනා	16,827,829	-	8,846,948	25,674,777	5,897,966	31,572,743	31,309,670
සේවා පුහුණු වියදම්	-	-	1,583,373	1,583,373	2,015,202	3,598,576	3,536,461
නිල ඇඳුම්	2,604,036	-	579,235	3,183,272	737,209	3,920,481	3,189,115
රෝහල් ගාස්තු ප්‍රතිපුරණය	3,353,591	-	2,673,704	6,027,295	3,402,896	9,430,191	10,363,387
අර්ථකාමක	19,135,447	-	12,520,425	31,655,872	15,935,086	47,590,958	29,434,132
චාර්මික ප්‍රසාද දීමනා	4,121,169	-	2,779,586	6,900,755	3,537,655	10,438,410	6,935,267
මාසික පැමිණීමේ දීමනා	7,621,275	-	4,562,408	12,183,683	5,806,701	17,990,384	14,284,644
ක්‍රීඩා සමාජ	-	-	453,177	453,177	576,771	1,029,948	1,523,297
චාර්මික ලාභාංශ ප්‍රසාද දීමනා	21,181,025	-	15,789,214	36,970,239	20,095,363	57,065,601	41,015,951
පාරිභෝගිකය	-	-	17,533,159	17,533,159	22,314,929	39,848,088	15,594,801
ඉඩම්/නිවාස ණය පොලී	2,346,313	181,062	2,004,038	4,531,413	2,550,594	7,082,008	5,761,705
වාහන කුලී වියදම්	-	-	870,000	870,000	-	870,000	1,350,000
උපයන විට ගෙවීම්	-	-	-	-	-	-	656,188
රා.ඖ.නි.ස. සංවර්ධන ගෙවීම්	-	-	514,536	514,536	654,864	1,169,400	1,846,260
මරණ පාරිභෝගිකය	-	-	530,585	530,585	675,289	1,205,874	290,340
<b>එකතුව</b>	<b>243,924,476</b>	<b>181,062</b>	<b>184,745,599</b>	<b>428,851,136</b>	<b>228,661,702</b>	<b>657,512,838</b>	<b>511,377,014</b>
<b>ගමන් වියදම්</b>							
විදේශීය ගමන් වියදම් - අධ්‍යක්ෂ	-	-	59,881	59,881	6,653	66,534	5,600
විදේශීය ගමන් වියදම් - වෙනත්	-	-	573,782	573,782	63,754	637,536	187,307
දේශීය ගමන් වියදම් - වෙනත්	349,404	-	3,307,752	3,657,156	367,528	4,024,683	4,133,378
<b>එකතුව</b>	<b>349,404</b>	<b>-</b>	<b>3,941,415</b>	<b>4,290,819</b>	<b>437,935</b>	<b>4,728,754</b>	<b>4,326,285</b>
<b>සැපයුම් සහ අවයව</b>							
මුද්‍රණ හා ලිපිලිපි	3,074,540	245,450	9,588,231	12,908,221	3,196,077	16,104,298	18,543,436
අධ්‍යක්ෂක මණ්ඩල රැස්වීම් වියදම්	-	-	140,972	140,972	46,991	187,963	224,851
සංග්‍රහ වියදම් - අනෙකුත්	-	-	233,195	233,195	77,732	310,927	215,797
රථ වාහන අළුත්වැඩියා	-	-	7,352,651	7,352,651	2,450,884	9,803,535	7,815,407
ඉන්ධන වියදම්	-	-	10,531,677	10,531,677	3,510,559	14,042,236	13,445,344
වාහන බලපත්‍ර ගාස්තු	-	-	154,368	154,368	51,456	205,824	256,757
<b>එකතුව</b>	<b>3,074,540</b>	<b>245,450</b>	<b>28,001,094</b>	<b>31,321,085</b>	<b>9,333,698</b>	<b>40,654,783</b>	<b>40,501,591</b>
<b>අළුත්වැඩියා සහ පවත්වාගැනීම</b>							
ගොඩනැගිලි	1,093,189	-	2,224,127	3,317,316	2,224,127	5,541,442	6,784,177
ලී බඩු, සවිකිරීම් හා උපකරණ	2,398,547	-	3,092,799	5,491,346	3,092,799	8,584,146	6,664,588
පරිගණක	56,454	-	1,960,894	2,017,348	1,960,894	3,978,242	2,685,520
<b>එකතුව</b>	<b>3,548,189</b>	<b>-</b>	<b>7,277,820</b>	<b>10,826,010</b>	<b>7,277,820</b>	<b>18,103,830</b>	<b>16,134,285</b>

ශ්‍රී ලංකා රාජ්‍ය බැංකු කොට්ඨාසයේ සේවාව

2014 දෙසැම්බර් 31 දිනෙහි අවසන් වසර සඳහා ගිණුම්

සටහන 12

පරිපාලන පිරිවැය	මුද්‍රා	පිරිසිදු ඒකකය	තොග	මුළු	මුළු	මුළු	මුළු
	වෙළඳාම		වෙළඳාම	වෙළඳාම	වෙළඳාම	වෙළඳාම	වෙළඳාම
	රු.	රු.	රු.	රු.	රු.	රු.	රු.
<b>ප්‍රවාහන, සන්නිවේදන, උපයෝගීතා</b>							
<b>හා වෙනත් සේවා</b>							
කුලී	12,165,090	-	-	12,165,090	-	12,165,090	12,155,489
කල්බදු කුලී	1,012,374	-	312,174	1,324,548	-	1,324,548	1,391,190
වරිපනම් හා ගාස්තු	577,498	14,250	457,209	1,048,957	457,209	1,506,165	1,497,573
චතුර බිල්	835,167	68,569	747,816	1,651,552	747,816	2,399,367	2,055,978
විදුලිය	17,554,316	-	12,795,929	30,350,245	12,795,929	43,146,174	36,058,217
තැපැල්, විදුලිපණිවුඩ හා දුරකථන ගාස්තු	3,906,908	43,130	5,494,772	9,444,810	5,494,772	14,939,582	13,635,045
වෙළඳ දායකත්ව සහ සහරා	342,800	-	188,746	531,546	188,746	720,292	715,294
වෘත්තීය ගාස්තු	-	-	1,151,176	1,151,176	1,151,176	2,302,353	5,713,077
රක්ෂණ	-	-	1,474,718	1,474,718	1,474,718	2,949,437	2,060,050
පුවත්පත් දැන්වීම්	-	-	4,616,288	4,616,288	10,771,338	15,387,626	8,565,314
ආරක්ෂක සේවා	15,919,901	326,604	5,915,903	22,162,408	5,915,903	28,078,311	19,466,061
ක්ෂය කිරීම්	16,733,839	-	12,857,013	29,590,852	12,857,013	42,447,866	37,682,476
බෙහෙත් බලපත්‍ර ගාස්තු	296,377	-	553,871	850,248	4,984,838	5,835,086	4,262,494
විවිධ වියදම්	189,842	54,108	405,265	649,215	190,713	839,928	779,189
අධ්‍යක්ෂ ගාස්තු	-	-	288,817	288,817	288,817	577,634	546,750
වගනු ගාස්තු	-	-	455,398	455,398	455,398	910,795	947,214
ටෙන්ඩර් මණ්ඩල රැස්වීම් ගාස්තු	-	-	1,923,953	1,923,953	4,489,224	6,413,178	6,328,698
සේවක සුභසාධන වියදම්	18,711,678	-	11,046,899	29,758,577	14,059,690	43,818,267	42,261,967
සේවක වෛද්‍ය වියදම්	4,631,871	-	3,320,120	7,951,991	4,225,608	12,177,599	11,819,400
ප්‍රදාන	-	-	7,099,455	7,099,455	-	7,099,455	2,916,472
නිවාඩු නිකුත් වියදම්	-	-	1,630,268	1,630,268	2,074,887	3,705,155	3,707,037
<b>එකතුව</b>	<b>92,877,663</b>	<b>506,660</b>	<b>72,735,790</b>	<b>166,120,113</b>	<b>82,623,794</b>	<b>248,743,907</b>	<b>214,564,984</b>
<b>මුළු පරිපාලන පිරිවැය</b>	<b>343,774,272</b>	<b>933,172</b>	<b>296,701,718</b>	<b>641,409,162</b>	<b>328,334,949</b>	<b>969,744,111</b>	<b>786,904,158</b>

**ශ්‍රී ලංකා රාජ්‍ය මානව හිතියත සංස්ථාව**  
**2014 දෙසැම්බර් 31 දිනෙහි අවසන් වසර සඳහා ගිණුම්**

මිනුමක පොදුකාර්ය පිරිවැය	සටහන 12අ											
	මිනුමක වෙළඳාම කොළඹ 07	මිනුමක වෙළඳාම කොළඹ 04	මිනුමක වෙළඳාම කොළඹ 01	මිනුමක වෙළඳාම මහලුපිරි	මිනුමක වෙළඳාම පුරාණකොට්ටේ	මිනුමක වෙළඳාම අවිජයවත්ත	මිනුමක වෙළඳාම රත්නපුර	මිනුමක වෙළඳාම මුදලිගොඩ	මිනුමක වෙළඳාම පාලු	මිනුමක වෙළඳාම ගාල්ල	මිනුමක වෙළඳාම මාතලේ	මිනුමක වෙළඳාම කුරුමි
<b>පරිපාලන පිරිවැය</b>	<b>රු.</b>	<b>රු.</b>	<b>රු.</b>	<b>රු.</b>	<b>රු.</b>	<b>රු.</b>	<b>රු.</b>	<b>රු.</b>	<b>රු.</b>	<b>රු.</b>	<b>රු.</b>	<b>රු.</b>
<b>සේවක වේතන</b>												
වැටුප්,වේතන හා දීමනා	24,883,334	9,473,387	5,785,425	9,130,514	6,933,864	4,512,760	7,087,874	3,757,751	6,223,541	8,045,614	6,429,331	5,872,990
අතිකාල දීමනා	2,882,801	1,269,249	277,071	999,738	862,014	384,565	466,918	363,451	559,571	408,422	373,810	633,626
හිල අදාළ	457,513	161,363	104,574	145,500	155,140	72,913	121,342	71,532	135,245	116,087	97,072	92,066
රෝකල් ගාස්තු ප්‍රතිපූරණය	567,166	419,574	169,772	531,281	189,303	184,111	130,417	55,192	89,806	71,807	-	33,912
අර්ථ කාඩක	2,870,023	1,084,347	672,616	1,072,306	792,954	528,921	795,910	417,164	709,760	928,069	741,641	633,752
වාර්ෂික ප්‍රකාශ දීමනා	645,012	220,847	230,877	216,000	162,000	108,000	162,000	67,500	135,000	175,500	150,713	132,458
වාර්ෂික ලාභාංශ ප්‍රකාශ දීමනා	3,322,229	1,267,236	807,149	1,163,494	820,598	554,200	850,604	369,951	797,836	991,494	811,038	666,040
ඉඩම්/භිවාස ණය පොලී	410,965	195,067	51,565	80,305	50,048	32,145	45,438	-	70,808	40,917	37,318	143,674
පැමිණීමේ දීමනා	1,270,025	385,963	227,675	398,125	301,325	175,550	365,075	157,813	292,113	328,763	318,175	299,850
<b>එකතුව</b>	<b>37,309,069</b>	<b>14,477,031</b>	<b>8,326,724</b>	<b>13,737,262</b>	<b>10,267,246</b>	<b>6,553,163</b>	<b>10,025,578</b>	<b>5,260,352</b>	<b>9,013,680</b>	<b>11,106,673</b>	<b>8,959,098</b>	<b>8,508,368</b>
<b>ගමන් වියදම්</b>												
දේශීය ගමන් වියදම් - වෙනත්	13,450	18,441	6,645	8,580	2,172	21,908	40,950	11,346	21,377	1,720	6,720	11,398
<b>එකතුව</b>	<b>13,450</b>	<b>18,441</b>	<b>6,645</b>	<b>8,580</b>	<b>2,172</b>	<b>21,908</b>	<b>40,950</b>	<b>11,346</b>	<b>21,377</b>	<b>1,720</b>	<b>6,720</b>	<b>11,398</b>
සැපයුම් සහ අවශ්‍යතා												
මුද්‍රණ හා ලිපිලිපි	375,282	121,237	139,023	176,682	145,655	39,881	79,800	131,274	93,626	116,933	32,462	151,741
<b>එකතුව</b>	<b>375,282</b>	<b>121,237</b>	<b>139,023</b>	<b>176,682</b>	<b>145,655</b>	<b>39,881</b>	<b>79,800</b>	<b>131,274</b>	<b>93,626</b>	<b>116,933</b>	<b>32,462</b>	<b>151,741</b>
අවිජයවත්ත සහ නඩත්තු												
නොවිකුණු	255,034	28,659	48,656	39,825	53,762	10,721	32,772	37,195	11,193	15,810	58,180	30,351
ලී බඩු, සවිභිජිම් හා උපකරණ	614,976	301,792	25,280	86,148	29,989	44,146	61,757	35,780	145,655	56,444	45,984	30,856
පරිගණක	-	11,771	15,000	29,682	-	-	-	-	-	-	-	-
<b>එකතුව</b>	<b>870,010</b>	<b>342,221</b>	<b>88,936</b>	<b>155,655</b>	<b>83,751</b>	<b>54,867</b>	<b>94,529</b>	<b>72,976</b>	<b>156,848</b>	<b>72,255</b>	<b>104,165</b>	<b>61,206</b>
<b>ප්‍රවාහන, ගස්විවේදන, උපකරණ හා වෙනත් සේවා</b>												
කුලී	-	-	-	-	-	280,638	-	388,500	765,100	570,000	714,000	1,418,000
කල්බදු කුලී	-	-	-	337,500	294,333	-	171,450	-	-	-	-	-
වටපනම් හා ගාස්තු	235,620	117,810	71,379	40,705	5,000	-	10,320	-	3,000	5,600	10,035	6,200
වතුං බිල්	185,905	95,854	18,531	50,803	18,531	32,495	51,578	26,083	20,829	36,545	18,103	39,255
විදුලිය	3,624,320	1,036,600	300,000	857,127	740,925	323,752	879,521	200,680	718,285	840,067	665,615	369,095
තැපැල්, විදුලිපණිවුඩ හා දුරකථන ගාස්තු	260,523	182,383	112,689	136,092	165,583	35,397	139,234	156,980	133,786	179,077	133,545	161,640
ක්ෂය කිරීම්	1,535,888	872,486	777,079	893,456	776,401	188,544	908,287	275,034	412,169	552,274	561,408	510,092
වෙළඳ දායකත්ව සහ සභා	32,660	11,720	-	16,100	18,260	16,000	16,000	8,460	14,850	16,350	15,700	15,500
ආරක්ෂක සේවා	2,519,665	880,872	258,366	883,473	256,632	882,606	255,765	625,974	258,366	626,474	626,384	625,974
බෙහෙත් බලපත්‍ර ගාස්තු	11,200	-	17,920	11,200	11,200	11,200	11,200	44,800	11,200	11,200	15,680	-
විවිධ වියදම්	22,690	5,587	1,070	12,212	4,285	5,463	14,376	3,270	1,978	10,790	7,149	11,860
සේවක සුභසාධන වියදම්	2,837,090	950,918	362,008	1,145,838	668,054	572,470	836,727	497,877	701,726	818,745	723,626	669,304
සේවක වෛද්‍ය වියදම්	693,497	265,901	188,670	256,239	199,772	114,222	195,000	90,156	164,364	207,500	169,675	167,995
<b>එකතුව</b>	<b>11,959,059</b>	<b>4,420,131</b>	<b>2,107,711</b>	<b>4,640,744</b>	<b>3,158,976</b>	<b>2,462,787</b>	<b>3,489,458</b>	<b>2,317,815</b>	<b>3,205,653</b>	<b>3,874,621</b>	<b>3,660,920</b>	<b>3,994,915</b>
<b>මුළු පරිපාලන පිරිවැය</b>	<b>50,526,870</b>	<b>19,379,062</b>	<b>10,669,040</b>	<b>18,718,924</b>	<b>13,657,799</b>	<b>9,132,607</b>	<b>13,730,315</b>	<b>7,793,763</b>	<b>12,491,183</b>	<b>15,172,201</b>	<b>12,763,365</b>	<b>12,727,628</b>

ශ්‍රී ලංකා රාජ්‍ය විෂයකට නීතිගත සංස්ථාව

2014 දෙසැම්බර් 31 දිනේ අවසන් වසර සඳහා හිණුම්

විග්‍රහල පොදුකාර්ය පිරිවැය	සටහන 12අ												
	විග්‍රහල වෙළඳාම අමාත්‍යාංශය	විග්‍රහල වෙළඳාම සම්බන්ධතාව	විග්‍රහල වෙළඳාම අග්‍රාධිපති	විග්‍රහල වෙළඳාම මහරාජ්‍ය	විග්‍රහල වෙළඳාම සංවර්ධන	විග්‍රහල වෙළඳාම සංවර්ධන	විග්‍රහල වෙළඳාම මහල	විග්‍රහල වෙළඳාම මහල	විග්‍රහල වෙළඳාම මහල	විග්‍රහල වෙළඳාම මහල	විග්‍රහල වෙළඳාම මහල	විග්‍රහල වෙළඳාම මහල	සංඛ්‍යාත්මක වගකීම්
පරිපාලන පිරිවැය	රු.	රු.	රු.	රු.	රු.	රු.	රු.	රු.	රු.	රු.	රු.	රු.	රු.
<b>සේවක වේතන</b>													
වැටුප්, වේතන හා දීමනා	2,993,921	3,639,308	3,788,145	5,581,207	10,541,247	6,182,239	4,614,957	4,315,146	2,372,628	2,296,615	2,963,924	1,278,825	
අතිකාල දීමනා	508,754	249,685	489,345	372,087	1,213,702	400,340	618,212	331,181	215,859	364,354	414,160	144,735	
සිල ඇදුම්	44,129	59,144	30,339	97,828	156,396	63,150	76,590	68,603	31,056	24,518	46,830	22,336	
රෝහල් ගස්තු ප්‍රතිප්‍රණය	24,771	3,750	-	190,380	377,591	44,525	-	43,480	90,000	-	-	-	
අර්ථ කථන	402,625	438,664	438,893	634,919	1,239,648	723,740	496,646	493,744	297,720	238,597	359,529	149,023	
වාර්ෂික ප්‍රකාශ දීමනා	69,990	81,000	93,006	135,000	291,533	148,500	94,500	94,500	54,000	54,000	67,500	27,000	
වාර්ෂික ලාභ-හා ප්‍රකාශ දීමනා	376,396	408,328	447,794	609,267	1,461,343	747,594	476,421	541,905	282,702	263,069	382,714	141,338	
ඉඩම්/නිවාස ණය පොලී	-	-	125,554	104,891	149,631	160,557	-	239,813	57,935	-	30,529	-	
පැමිණීමේ දීමනා	161,300	128,738	199,800	235,350	444,438	257,313	213,213	165,763	103,675	100,850	160,238	47,638	
<b>එකතුව</b>	<b>4,581,886</b>	<b>5,008,616</b>	<b>5,612,876</b>	<b>7,960,929</b>	<b>15,875,528</b>	<b>8,727,956</b>	<b>6,590,539</b>	<b>6,294,134</b>	<b>3,505,576</b>	<b>3,342,002</b>	<b>4,425,422</b>	<b>1,810,895</b>	
<b>ගමන් වියදම්</b>													
දේශීය ගමන් වියදම් - වෙනත්	13,478	9,343	2,550	2,320	1,560	15,050	22,135	13,305	13,619	10,135	8,302	5,290	
<b>එකතුව</b>	<b>13,478</b>	<b>9,343</b>	<b>2,550</b>	<b>2,320</b>	<b>1,560</b>	<b>15,050</b>	<b>22,135</b>	<b>13,305</b>	<b>13,619</b>	<b>10,135</b>	<b>8,302</b>	<b>5,290</b>	
<b>සැපයුම් සහ අවශ්‍යතා</b>													
මුද්‍රණ හා ලිපිද්‍රව්‍ය	35,039	89,455	73,752	147,673	383,588	25,724	129,140	43,334	213,381	53,522	19,139	41,936	
<b>එකතුව</b>	<b>35,039</b>	<b>89,455</b>	<b>73,752</b>	<b>147,673</b>	<b>383,588</b>	<b>25,724</b>	<b>129,140</b>	<b>43,334</b>	<b>213,381</b>	<b>53,522</b>	<b>19,139</b>	<b>41,936</b>	
<b>අවත්වන සහ තබාගැනීම</b>													
ගොඩනැගිලි	7,414	13,438	16,165	4,631	10,755	27,897	8,500	112,531	43,027	4,301	3,793	110	
ලී බඩු, සවිකිරීම් හා උපකරණ	104,998	48,404	79,488	53,110	75,775	95,548	77,456	112,873	17,300	26,408	108,360	18,380	
පරිගණක	-	-	-	-	-	-	-	-	-	-	-	-	
<b>එකතුව</b>	<b>112,412</b>	<b>61,842</b>	<b>95,653</b>	<b>57,740</b>	<b>86,530</b>	<b>123,445</b>	<b>85,956</b>	<b>225,404</b>	<b>60,327</b>	<b>30,709</b>	<b>112,153</b>	<b>18,490</b>	
<b>ප්‍රවාහන, සන්නිවේදන, උපයෝගීතා හා වෙනත් සේවා</b>													
කුලී	-	540,000	1,056,000	765,000	1,020,000	600,000	921,600	-	-	1,800,000	-	-	
කල්බදු කුලී	-	-	-	-	-	-	-	209,091	-	-	-	-	
වරිපතම් හා ගස්තු	1,100	9,136	26,938	-	-	3,913	4,970	9,073	-	6,200	-	-	
වතුර බිල්	20,920	13,213	21,401	28,758	-	22,031	20,446	22,975	4,389	-	10,708	-	
විදුලිය	356,017	422,762	739,372	628,691	70,316	702,228	828,242	435,365	64,907	684,372	547,824	-	
තැපැල්, විදුලිපණිවුඩ හා දුරකථන ගස්තු	140,914	161,313	179,823	131,459	156,589	146,245	136,203	161,274	48,244	116,183	132,552	513	
ක්ෂය කිරීම්	666,186	382,277	456,919	145,562	575,333	402,851	176,160	522,321	19,031	860,428	1,038,457	28,839	
වෙළඳ දායකත්ව සහ සහය	-	6,380	15,870	16,560	25,420	12,620	5,800	15,550	-	13,700	-	1,080	
ආරක්ෂක සේවා	255,765	260,520	268,770	257,788	625,974	267,036	258,366	625,974	-	625,974	625,974	-	
වෙනත් බලපත්‍ර ගස්තු	11,200	11,200	11,200	-	11,200	11,200	-	11,200	11,200	9,657	11,200	-	
විවිධ වියදම්	2,326	7,686	1,374	4,953	5,665	7,080	5,136	11,067	427	12,240	5,002	378	
සේවක ප්‍රතිපාදන වියදම්	385,509	423,115	612,135	555,833	1,141,999	730,549	587,226	507,104	236,784	297,415	384,103	164,459	
සේවක වෙළඳ වියදම්	83,695	95,353	103,750	158,424	327,942	168,243	136,178	105,981	72,849	59,115	96,100	22,766	
<b>එකතුව</b>	<b>1,923,632</b>	<b>2,332,955</b>	<b>3,493,552</b>	<b>2,693,029</b>	<b>3,960,437</b>	<b>3,073,996</b>	<b>3,080,327</b>	<b>2,636,974</b>	<b>457,831</b>	<b>4,485,284</b>	<b>2,851,921</b>	<b>218,035</b>	
<b>මුළු පරිපාලන පිරිවැය</b>	<b>6,666,447</b>	<b>7,502,211</b>	<b>9,278,382</b>	<b>10,861,691</b>	<b>20,307,643</b>	<b>11,966,170</b>	<b>9,908,097</b>	<b>9,213,151</b>	<b>4,250,734</b>	<b>7,921,651</b>	<b>7,416,937</b>	<b>2,094,645</b>	

ශ්‍රී ලංකා රාජ්‍ය බාණක නීතිගත සංස්ථාව

2014 දෙසැම්බර් 31 දිනෙහි අවසන් වසර සඳහා ගිණුම්

බහුතල පොදුකාර්ය පිරිවැය	සමස්ත වැය									
	සංඛ්‍යාත යාචන පිළියෙල්ල	බහුතල වෙළඳ සංගල්ල	බහුතල වෙළඳ රාම	බහුතල වෙළඳ සුවචන	බහුතල වෙළඳ විකේතරණ	බහුතල වෙළඳ සොදිව	බහුතල වෙළඳ විවර්ධන	බහුතල වෙළඳ අනුමැතිය	ප්‍රාදේශීය යාචන සහයුච්ච	සමස්ත බහුතල වෙළඳ ගුණකරණ
	රු.	රු.	රු.	රු.	රු.	රු.	රු.	රු.	රු.	රු.
<b>පරිපාලන පිරිවැය</b>										
<b>සේවක වේතන</b>										
වැටුප්, වේතන හා දීමනා	990,013	3,261,614	3,729,670	326,394	3,496,834	1,180,517	1,155,516	1,624,959	2,263,727	166,733,790
අතිකල දීමනා	31,101	459,394	511,104	38,082	368,878	97,401	145,507	142,873	229,840	16,827,829
තිල ඇදුම්	13,432	31,356	36,684	800	15,000	19,450	1,800	7,650	26,599	2,604,036
වේනල් ගාස්තු ප්‍රතිපූරණය	-	131,005	-	-	2,300	-	-	3,450	-	3,353,591
අර්ථ කඩක	112,155	357,542	425,363	37,611	378,822	119,139	114,370	166,670	262,565	19,135,447
වාර්ෂික ප්‍රකාශ දීමනා	27,000	76,186	92,342	-	68,363	54,000	54,542	64,800	67,500	4,121,169
වාර්ෂික ලාභාංශ ප්‍රකාශ දීමනා	136,066	385,385	440,410	-	404,269	270,788	318,312	333,002	332,059	21,181,025
ඉඩම්/නිවාස ණය පොලී	50,912	-	132,267	-	64,572	-	-	48,040	23,362	2,346,313
පැමිණීමේ දීමනා	44,363	180,588	196,825	17,188	184,175	46,388	58,638	54,338	100,013	7,621,275
<b>එකතුව</b>	<b>1,405,040</b>	<b>4,883,069</b>	<b>5,564,665</b>	<b>420,074</b>	<b>4,983,212</b>	<b>1,787,682</b>	<b>1,848,684</b>	<b>2,445,781</b>	<b>3,305,664</b>	<b>243,924,476</b>
<b>ගමන් වියදම්</b>										
දේශීය ගමන් වියදම් - වෙනත්	4,920	11,713	13,455	6,880	10,412	3,729	2,039	2,327	12,135	349,404
<b>එකතුව</b>	<b>4,920</b>	<b>11,713</b>	<b>13,455</b>	<b>6,880</b>	<b>10,412</b>	<b>3,729</b>	<b>2,039</b>	<b>2,327</b>	<b>12,135</b>	<b>349,404</b>
<b>සැපයුම් සහ අවශ්‍යතා</b>										
මුද්‍රණ හා ලිපිවර්ණ	24,443	48,113	54,793	8,388	27,378	7,765	7,803	4,288	32,290	3,074,540
<b>එකතුව</b>	<b>24,443</b>	<b>48,113</b>	<b>54,793</b>	<b>8,388</b>	<b>27,378</b>	<b>7,765</b>	<b>7,803</b>	<b>4,288</b>	<b>32,290</b>	<b>3,074,540</b>
<b>අළුත්වැඩියා සහ සහිත</b>										
ගොඩනැගිලි	919	64,862	55,088	101	18,319	60,903	4,855	2,473	10,950	1,093,189
ලී බඩු, සවිකිරීම් හා උපකරණ	8,076	16,655	35,011	-	21,353	60	540	8,069	11,876	2,398,547
පරිගණක	-	-	-	-	-	-	-	-	-	56,454
<b>එකතුව</b>	<b>8,996</b>	<b>81,518</b>	<b>90,099</b>	<b>101</b>	<b>39,672</b>	<b>60,963</b>	<b>5,395</b>	<b>10,542</b>	<b>22,826</b>	<b>3,548,189</b>
<b>ප්‍රවාහන, සන්නිවේදන, උපයෝගීතා හා වෙනත් සේවා</b>										
කුලී	-	-	245,000	120,000	-	82,253	-	471,000	408,000	12,165,090
කල්බදු කුලී	-	-	-	-	-	-	-	-	-	1,012,374
වටිනාකම් හා ගාස්තු	-	7,500	-	-	-	-	-	-	3,000	577,498
වතුර බිල්	-	16,856	4,059	-	18,864	3,724	-	7,569	24,740	835,167
විදුලිය	-	420,349	267,965	38,265	307,998	143,599	-	136,256	203,800	17,554,316
හැපැල්, විදුලිපණිවුඩ හා දුරකථන ගාස්තු	14,291	119,730	154,327	32,045	50,870	54,239	52,835	66,017	54,313	3,906,908
ක්ෂය කිරීම්	27,592	1,025,603	706,011	177,019	312,014	347,422	272,407	234,309	93,981	16,733,839
වෙළඳ දායකත්ව සහ සහරා	-	12,150	13,460	1,640	5,280	2,930	2,880	800	9,080	342,800
ආරක්ෂක සේවා	-	625,974	625,974	-	624,240	312,120	139,587	193,341	625,974	15,919,901
බෙහෙත් බලපත්‍ර ගාස්තු	-	11,200	-	-	11,200	-	-	11,200	6,720	296,377
විවිධ වියදම්	-	2,864	10,875	500	5,530	2,023	1,045	590	2,353	189,842
සේවක සුභකාමන වියදම්	92,253	396,182	409,071	45,045	380,680	100,264	97,124	140,646	239,802	18,711,678
සේවක වෛද්‍ය වියදම්	30,000	99,892	110,695	-	101,930	15,570	27,500	20,316	82,581	4,631,871
<b>එකතුව</b>	<b>164,136</b>	<b>2,738,300</b>	<b>2,547,436</b>	<b>414,514</b>	<b>1,818,606</b>	<b>1,064,144</b>	<b>593,378</b>	<b>1,282,044</b>	<b>1,754,343</b>	<b>92,877,663</b>
<b>මුළු පරිපාලන පිරිවැය</b>	<b>1,607,536</b>	<b>7,762,714</b>	<b>8,270,448</b>	<b>849,956</b>	<b>6,879,280</b>	<b>2,924,283</b>	<b>2,457,300</b>	<b>3,744,982</b>	<b>5,127,258</b>	<b>343,774,272</b>

ශ්‍රී ලංකා රාජ්‍ය ඖෂධ නිතිගත සංස්ථාව

2014 දෙසැම්බර් 31 දිනෙහි අවසන් වසර සඳහා ගිණුම්

වෙනත් මෙහෙයුම් විෂය	මුහුදු වෙළඳාම	පිටති ඒකකය	තොග වෙළඳාම	මුළු වෙළඳාම රු.මි.ස.	මුළු වෙළඳාම රු.මෙ.ස.	සටහන 13	
						මුළු වෙළඳාම 2014	මුළු වෙළඳාම 2013
<b>විකිණීමේ සහ බෙදාහැරීමේ විෂය</b>	<b>රු</b>	<b>රු</b>	<b>රු</b>	<b>රු</b>	<b>රු</b>	<b>රු</b>	<b>රු</b>
විකුණුම් ප්‍රවර්ධන වියදම්	-	-	57,930,655	57,930,655	-	57,930,655	43,500,441
Prescriber - ප්‍රකාශන සඳහා වියදම්	-	-	519,300	519,300	-	519,300	235,125
ප්‍රවාහන ගාස්තු	-	-	3,584,604	3,584,604	-	3,584,604	5,900,037
බොල්ණය සඳහා වෙන්කිරීම	-	-	-	-	523,933,159	523,933,159	407,751,641
ඔසුසල වෙළඳාම මත වට්ටම්	-	-	2,186,614	2,186,614	-	2,186,614	1,910,699
අමතර වට්ටම්	-	-	75,218,589	75,218,589	-	75,218,589	61,546,650
අගය එකතු කිරීමේ බදු	-	-	590,419	590,419	9,780,776	10,371,195	43,036,482
ජාතිය සුරැකීමේ බද්ද	-	-	-	-	-	-	21,510,409
බෙදාහැරීමේ සම්බන්ධතා	-	-	1,569,035	1,569,035	-	1,569,035	1,597,445
තොග අලාභ	-	-	10,644,636	10,644,636	12,003,943	22,648,579	40,584,564
හානිවූ සහ යල්පැනගිය තොග වෙන්කිරීම	2,444,573	-	29,204,975	31,649,548	-	31,649,548	42,110,540
හානිවූ සහ යල්පැනගිය තොග - රු.මෙ.ස.	-	-	-	-	8,587,784	8,587,784	54,202,745
මුද්දර ගාස්තු	-	-	161,774	161,774	-	161,774	229,899
ඔසුසල පිහිටුවීමේ වියදම්	-	-	700,498	700,498	-	700,498	325,516
ගබඩා කුලී	-	-	-	-	6,179,650	6,179,650	3,890,848
විදේශ මුදල් හුවමාරු අගය වැඩිවීම/අඩුවීම	-	-	5,881,407	5,881,407	(9,357,395)	(3,475,988)	57,499,016
ස්ථාවර වත්කම් ඉවත් කිරීම් අලාභය	-	-	406,823	406,823	-	406,823	-
විවිධ ඇසුරුම් ද්‍රව්‍ය	4,653,305	-	286,692	4,939,997	-	4,939,997	5,231,327
<b>එකතුව</b>	<b>7,097,878</b>	<b>-</b>	<b>188,886,022</b>	<b>195,983,900</b>	<b>551,127,916</b>	<b>747,111,816</b>	<b>791,063,386</b>
<b>පර්යේෂණ හා සංවර්ධන</b>							
පර්යේෂණ සඳහා ඖෂධ	-	-	54,290	54,290	100,824	155,115	2,655
සාම්පල් පර්යේෂණ ගාස්තු	-	-	154,973	154,973	287,807	442,780	615,002
සාම්පල් බෙහෙත් සඳහා	-	-	22,394	22,394	41,589	63,982	112,941
<b>එකතුව</b>	<b>-</b>	<b>-</b>	<b>231,657</b>	<b>231,657</b>	<b>430,220</b>	<b>661,877</b>	<b>730,598</b>
<b>ගිණිතේ සිදු වූ අලාභය</b>	<b>-</b>	<b>-</b>	<b>2,051,831</b>	<b>2,051,831</b>	<b>-</b>	<b>2,051,831</b>	<b>-</b>
<b>මුළු වෙනත් මෙහෙයුම් විෂය</b>	<b>7,097,878</b>	<b>-</b>	<b>191,169,510</b>	<b>198,267,388</b>	<b>551,558,136</b>	<b>749,825,524</b>	<b>791,793,984</b>

\* 2014 සැප්තැම්බර් 6 වන දින ඇතිවූ ගිණිත හේතුවෙන් සංස්ථාවේ මධ්‍යම මිලදීගැනීම් ඒකකය, පුස්තකාලය, ගබඩාව හා මෝටර් බයිසිකල් 3ක් සම්පූර්ණයෙන් විනාශ විය. එමගින් සංස්ථාවේ ගිණුම් වලට අනුව රු. 2,051,831 ක අලාභයක් වාර්තාවිය. අලාභය රක්ෂණය මගින් පියවා ගැනීමට කටයුතු කරමින් සිටී.

ශ්‍රී ලංකා රාජ්‍ය විද්‍යාල කොමිෂන් සභාව

2014 දෙසැම්බර් 31 දිනේ අවසන් වසර සඳහා ගිණුම්

වෙනත් මෙහෙයුම් වියදම් - රාජ්‍ය ඔහුකල

සටහන 13අ

ඔහුකල පිරිවැය	ඔහුකල	ඔහුකල	ඔහුකල	ඔහුකල	ඔහුකල	ඔහුකල	ඔහුකල	ඔහුකල	ඔහුකල	ඔහුකල	ඔහුකල	ඔහුකල
	වෙළඳාම	වෙළඳාම	වෙළඳාම	වෙළඳාම	වෙළඳාම	වෙළඳාම	වෙළඳාම	වෙළඳාම	වෙළඳාම	වෙළඳාම	වෙළඳාම	වෙළඳාම
	කොළඹ 07	කොළඹ 04	කොළඹ 01	මහලුව	පුරාණකාම	අලුත්කොළඹ	රත්නපුර	මහලුව	පානදුර	ගාල්ල	මාතර	කුරුමාගල
<b>වෙනත් මෙහෙයුම් වියදම්</b>	රු.	රු.	රු.	රු.	රු.	රු.	රු.	රු.	රු.	රු.	රු.	රු.
<b>විකිණීමේ සහ බෙදාහැරීමේ වියදම්</b>												
කාන්ඩු සහ යල් පැනවිය හොඳ	286,135	291,023	92,654	379,023	64,978	27,253	122,279	24,038	31,868	51,120	48,504	42,022
විවිධ ඇතුළුම් ද්‍රව්‍ය	481,434	296,993	322,045	287,752	166,579	191,852	202,063	78,106	212,014	229,352	246,299	269,379
<b>එකතුව</b>	<b>767,569</b>	<b>588,016</b>	<b>414,699</b>	<b>666,775</b>	<b>231,557</b>	<b>219,104</b>	<b>324,342</b>	<b>102,144</b>	<b>243,882</b>	<b>280,472</b>	<b>294,802</b>	<b>311,402</b>

වෙනත් මෙහෙයුම් වියදම් - රාජ්‍ය ඔහුකල

ඔහුකල පිරිවැය	ඔහුකල	ඔහුකල	ඔහුකල	ඔහුකල	ඔහුකල	ඔහුකල	ඔහුකල	ඔහුකල	ඔහුකල	ඔහුකල	ඔහුකල	ඔහුකල
	වෙළඳාම	වෙළඳාම	වෙළඳාම	වෙළඳාම	වෙළඳාම	වෙළඳාම	වෙළඳාම	වෙළඳාම	වෙළඳාම	වෙළඳාම	වෙළඳාම	වෙළඳාම
	අම්පාර	කම්බන්තොට	අලුත්කොළඹ	මහලුව	ජැවර්ගල	කරුණාට්ටම	මහලුව	මහලුව	මහලුව	මහලුව	මහලුව	මහලුව
<b>වෙනත් මෙහෙයුම් වියදම්</b>	රු.	රු.	රු.	රු.	රු.	රු.	රු.	රු.	රු.	රු.	රු.	රු.
<b>විකිණීමේ සහ බෙදාහැරීමේ වියදම්</b>												
කාන්ඩු සහ යල් පැනවිය හොඳ	68,881	59,675	85,187	41,063	246,999	86,939	15,445	28,718	7,059	97,216	40,380	10,377
විවිධ ඇතුළුම් ද්‍රව්‍ය	92,681	83,751	135,273	258,468	210,502	74,256	176,799	145,515	114,647	53,061	54,724	53,074
<b>එකතුව</b>	<b>161,563</b>	<b>143,425</b>	<b>220,460</b>	<b>299,532</b>	<b>457,500</b>	<b>161,196</b>	<b>192,244</b>	<b>174,233</b>	<b>121,705</b>	<b>150,277</b>	<b>95,103</b>	<b>63,451</b>

වෙනත් මෙහෙයුම් වියදම් - රාජ්‍ය ඔහුකල

ඔහුකල පිරිවැය	ස.කො.ක	ඔහුකල	ඔහුකල	ඔහුකල	ඔහුකල	ඔහුකල	ඔහුකල	ඔහුකල	ඔහුකල	ඔහුකල
	කොළඹ	වෙළඳාම	වෙළඳාම	වෙළඳාම	වෙළඳාම	වෙළඳාම	වෙළඳාම	වෙළඳාම	වෙළඳාම	වෙළඳාම
	පිළිගැන්වූ	පාලන	රාජ්‍ය	කටුනායක	කොළඹ	කොළඹ	කොළඹ	කොළඹ	කොළඹ	කොළඹ
<b>වෙනත් මෙහෙයුම් වියදම්</b>	රු.	රු.	රු.	රු.	රු.	රු.	රු.	රු.	රු.	රු.
<b>විකිණීමේ සහ බෙදාහැරීමේ වියදම්</b>										
කාන්ඩු සහ යල් පැනවිය හොඳ	31,816	52,095	27,394	-	6,904	2,325	1,238	60,884	13,084	2,444,573
විවිධ ඇතුළුම් ද්‍රව්‍ය	11,796	13,891	32,041	2,818	65,717	26,572	39,415	9,408	15,028	4,653,305
<b>එකතුව</b>	<b>43,612</b>	<b>65,986</b>	<b>59,434</b>	<b>2,818</b>	<b>72,621</b>	<b>28,897</b>	<b>40,652</b>	<b>70,292</b>	<b>28,111</b>	<b>7,097,878</b>



**ශ්‍රී ලංකා රාජ්‍ය බැංකුවේ නීතිගත සංස්ථාව**

**2014 දෙසැම්බර් 31 දිනෙහි අවසන් වසර සඳහා ගිණුම්**

මූල්‍ය පිරිවැය	සටහන 14						
	බහුකල වෙළඳාම	පිවහි ඒකකය	තොග වෙළඳාම	මුළු වෙළඳාම රු.මි.ස.	මුළු වෙළඳාම රු.බෙ.ස.	මුළු වෙළඳාම 2014	මුළු වෙළඳාම 2013
	රු.	රු.	රු.	රු.	රු.	රු.	රු.
බැංකු අයිතා පොළිය	-	-	1,124,190	1,124,190	148,534,565	149,658,755	1,383,954
බැංකු ගාස්තු			124,470	124,470	-	124,470	226,688
<b>එකතුව</b>	<b>-</b>	<b>-</b>	<b>1,248,660</b>	<b>1,248,660</b>	<b>148,534,565</b>	<b>149,783,225</b>	<b>1,610,642</b>

**බදු විදගමේ ප්‍රධාන අන්තර්ගතයන්**

	සටහන 15	
	2014	2013
	රු.	රු.
වර්ෂය සඳහා ආදායම් බදු විදගම	257,614,120	324,603,163
<b>ගැලපුම්,</b>		
තාවකාලික වෙනස්කම් ගැලපීම මත විලම්බිත බදු විදගම/ආදායම	(65,469,365)	(4,594,727)
<b>සමස්ත බදු විදගම - සටහන (15අ)</b>	<b>192,144,755</b>	<b>320,008,436</b>

**වසරේ වාර්තාවූ ලාභය හා ආධායම් බදු විදගම සැකසීම**

	සටහන 15අ	
	2014	2013
	රු.	රු.
බදු පෙර ලාභය	741,553,839	762,992,143
අඩු කිරීමට ඉඩ නොහරින විදගම්	(37,377,745)	101,814,792
සුදුසුකම් ලැබූ ගෙවීම් (ප්‍රදාන)	(3,101,522)	(1,500,000)
<b>බදු ගෙවිය යුතු ආදායම</b>	<b>701,074,572</b>	<b>863,306,935</b>
ආදායම් බදු @ 28%	196,300,880	241,725,942
බෙදාහැරිය හැකි ලාභය මත බද්ද @ 25% (ශුද්ධ)	61,313,240	82,877,221
<b>පුළුල්වන වර්ෂයේ ලාභය මත බද්ද</b>	<b>257,614,120</b>	<b>324,603,163</b>
<b>ගැලපුම්,</b> තාවකාලික වෙනස්කම් ගැලපීම මත -		
විලම්බිත බදු විදගම/ආදායම	(65,469,365)	(4,594,727)
<b>බදු විදගම</b>	<b>192,144,755</b>	<b>320,008,436</b>
<b>එලදායි බදු අනුපාතය %</b>	<b>25.9</b>	<b>41.9</b>

ශ්‍රී ලංකා රාජ්‍ය බැංකු කිහිපය සංස්ථාව

2014 දෙසැම්බර් 31 දිනේ අවසන් වසර සඳහා ගිණුම්

දේපල පිරිසහන හා උපකරණ

සටහන 16

	සිත්තස්කර ඉඩම්	ගොඩනැගිලි	රථ වාහන	ගතුරුපැදි	දැව කාණ්ඩ හා කපිකිරීම්	උපකරණ	යන්ත්‍ර හා පිරිසහන	පරිගණක	පුස්තකාල පොත්	එකතුව
	රු.	රු.	රු.	රු.	රු.	රු.	රු.	රු.	රු.	රු.
<b>පිරිවැය හෝ ප්‍රගතයාණන අගය</b>										
<b>2013 ජනවාරි 01 වන දිනට</b>	1,199,639,630	294,881,711	100,951,399	45,013	32,170,423	134,487,469	10,110,955	99,340,198	5,657,731	1,877,284,529
වර්ෂය තුළ එකතු කිරීම්	-	33,466,836	-	-	8,343,973	7,916,422	32,771	27,677,492	493,708	77,931,202
වර්ෂය තුළ ඉවත් කිරීම්	-	-	(3,800,000)	-	-	-	-	-	-	(3,800,000)
<b>2013 දෙසැම්බර් 31 වන දිනට</b>	1,199,639,630	328,348,547	97,151,399	45,013	40,514,396	142,403,891	10,143,726	127,017,690	6,151,439	1,951,415,731
වර්ෂය තුළ එකතු කිරීම්	-	10,997,750	66,622,752	-	10,037,888	11,478,243	5,229,292	14,676,836	-	119,042,761
වර්ෂය තුළ ඉවත් කිරීම්	-	-	(3,940,700)	-	(1,180,363)	(1,629,658)	-	(1,527,290)	(6,151,439)	(14,429,450)
<b>2014 දෙසැම්බර් 31 වන දිනට</b>	1,199,639,630	339,346,297	159,833,451	45,013	49,371,922	152,252,475	15,373,018	140,167,236	-	2,056,029,043

ක්ෂය කිරීම් හා වත්කම් අගය අඩුවීම

<b>2013 ජනවාරි 01 වන දිනට</b>	-	12,315,010	6,755,465	39,727	14,486,995	102,467,764	6,299,662	72,463,624	5,384,296	220,212,542
වසර සඳහා ක්ෂය කිරීම	-	8,591,639	3,847,943	1,498	2,688,231	8,056,647	607,592	14,601,526	292,875	38,687,950
ඉවත් කිරීම්වල ක්ෂය	-	-	375,000	-	-	-	-	-	-	375,000
<b>2013 දෙසැම්බර් 31 වන දිනට</b>	-	20,906,649	10,228,407	41,225	17,175,226	110,524,411	6,907,254	87,065,150	5,677,171	258,525,492
වසර සඳහා ක්ෂය කිරීම	-	9,020,032	4,860,348	1,499	3,521,072	8,593,469	849,317	16,826,107	132,289	43,804,131
ඉවත් කිරීම්වල ක්ෂය	-	-	(732,844)	-	(656,936)	(1,423,083)	-	(304,792)	(5,809,460)	(8,927,115)
<b>2014 දෙසැම්බර් 31 වන දිනට</b>	-	29,926,681	14,355,910	42,724	20,039,361	117,694,796	7,756,571	103,586,465	-	293,402,508

ශුද්ධ පොත් අගය

<b>2014 දෙසැම්බර් 31 වන දිනට</b>	1,199,639,630	309,419,617	145,477,541	2,290	29,332,560	34,557,679	7,616,448	36,580,771	-	1,762,626,535
2013 දෙසැම්බර් 31 වන දිනට	1,199,639,630	307,441,898	86,922,992	3,788	23,339,170	31,879,480	3,236,473	39,952,540	474,268	1,692,890,239
2012 දෙසැම්බර් 31 වන දිනට	1,199,639,630	282,566,701	94,195,934	5,286	17,683,428	32,019,705	3,811,294	26,876,574	273,435	1,657,071,987

\* 2014 සැප්තැම්බර් 6 වන දින ඇතිවූ ගිණුම් කේතුවෙන් සංස්ථාවේ මධ්‍යම මිලදීගැනීම් ඒකකය, පුස්තකාලය, ගබඩාව හා මෝටර් බයිසිකල් 3ක් සම්පූර්ණයෙන් විනාශ විය. එමගින් සංස්ථාවේ ගිණුම් වලට අනුව රු. 2,051,831 ක අලාභයක් වාර්තාවිය. අලාභය රක්ෂණය මගින් පියවා ගැනීමට කටයුතු කරමින් සිටී.

වෙළඳ නොගත ස්ථානය	2014				2013			
	අත්ති වෙළඳ නොගත	කාඩ්පත් හා ගල්පත්පත් නොගත සඳහා වෙන්කිරීම	උපලබ්ධි හොඳ ලාභ සඳහා වෙන්කිරීම	දෙසැම්බර් 31 දිනට නොගත	අත්ති වෙළඳ නොගත	කාඩ්පත් හා ගල්පත්පත් නොගත සඳහා වෙන්කිරීම	උපලබ්ධි හොඳ ලාභ සඳහා වෙන්කිරීම	දෙසැම්බර් 31 දිනට නොගත
	රු.	රු.	රු.	රු.	රු.	රු.	රු.	රු.
මාර්ගස්ථ නොගත	137,299,805	-	-	137,299,805	265,392,396	-	-	265,392,396
නොගත ගබඩාව	824,111,067	191,033,871	-	633,077,197	1,047,706,362	158,113,219	-	889,593,143
මුදල කොළඹ 07	80,283,551	622,324	2,407,070	77,254,157	74,173,700	375,896	2,298,917	71,498,887
මුදල කොළඹ 04	22,153,242	490,944	1,110,424	20,551,875	25,736,015	301,306	971,764	24,462,945
මුදල කොළඹ 01	32,382,575	177,415	1,272,677	30,932,483	20,226,637	150,876	971,699	19,104,062
මුදල මහනුවර	25,762,409	872,067	1,763,762	23,126,580	34,378,846	639,158	1,834,101	31,905,587
මුදල නුගේගොඩ	13,767,296	157,778	810,044	12,799,473	14,360,686	120,256	752,747	13,487,683
මුදල අවිස්සාවේල්ල	8,883,095	99,831	783,713	7,999,551	9,310,749	112,574	807,783	8,390,392
මුදල රත්නපුර	18,766,278	297,798	1,088,427	17,380,052	19,201,944	179,264	1,142,940	17,879,740
මුදල මිනුවන්ගොඩ	6,133,621	68,679	515,794	5,549,148	6,691,982	67,381	506,553	6,118,048
මුදල පානදුර	12,542,312	118,796	557,517	11,866,000	12,201,210	124,388	405,003	11,671,819
මුදල ගාල්ල	16,429,457	346,823	1,040,845	15,041,789	17,680,874	370,897	984,232	16,325,745
මුදල මාතලේ	11,894,914	231,826	1,004,548	10,658,540	10,936,565	216,032	876,311	9,844,222
මුදල කුරුමා	20,423,522	488,353	1,473,536	18,461,633	15,307,887	660,396	847,677	13,799,814
මුදල අම්පාර	6,369,749	479,405	444,186	5,446,158	6,799,087	468,301	455,162	5,875,624
මුදල හම්බන්තොට	7,686,072	174,689	376,562	7,134,820	6,731,675	240,700	315,058	6,175,917
මුදල අනුරාධපුර	11,006,480	565,719	777,976	9,662,785	13,703,175	679,793	825,559	12,197,823
මුදල මහරගම	22,140,464	102,582	1,118,929	20,918,953	20,939,870	99,761	1,097,656	19,742,453
මුදල පයවර්ධනපුර	23,612,315	736,460	1,009,321	21,866,534	24,452,207	724,822	978,092	22,749,293
මුදල කරාපිටිය	16,906,026	221,065	1,526,458	15,158,503	19,984,164	222,657	1,123,232	18,638,275
මුදල මීගමුව	12,654,460	46,625	623,746	11,984,089	11,509,505	49,776	663,506	10,796,223
මුදල බදුල්ල	8,919,907	74,594	630,714	8,214,599	12,313,323	114,962	760,530	11,437,831
මුදල දියතලාව	3,781,170	41,150	327,096	3,412,925	2,806,882	68,823	230,041	2,508,018
මුදල ගාලු	9,365,282	233,201	776,392	8,355,689	8,517,249	135,985	561,686	7,819,578
මුදල පොළොන්නරුව	5,153,403	55,163	334,131	4,764,109	6,390,699	14,783	385,568	5,990,348
මුදල රත්මලන	1,521,508	23,065	116,877	1,381,566	1,897,108	20,224	130,178	1,746,706
මුදල පිළියන්දල	1,567,316	59,529	96,505	1,411,282	1,448,778	78,443	72,224	1,298,111
මුදල තංගල්ල	7,900,342	62,056	677,272	7,161,013	6,175,426	9,962	351,059	5,814,405
මුදල රාගම	11,101,568	37,983	565,152	10,498,433	10,587,658	10,590	175,019	10,402,049
මුදල කටුවන	-	-	-	-	2,595,696	2,369	170,116	2,423,211
බණ්ඩාරගම	5,174,222	6,904	359,726	4,807,591	-	-	-	-
කොටුව - දුම්රියපොළ	7,469,331	2,325	311,620	7,155,385	-	-	-	-
බොරැල්ල	10,085,613	1,238	440,773	9,643,602	-	-	-	-
ඇම්ලිපිටිය	6,238,494	60,884	559,541	5,618,069	-	-	-	-
ප්‍රාදේශීය ගබඩාව-මහනුවර	9,100,412	15,448	1,134,668	7,950,296	10,434,939	56,496	1,180,153	9,198,290
<b>එකතුව</b>	<b>1,418,587,277</b>	<b>198,006,590</b>	<b>26,036,005</b>	<b>1,194,544,682</b>	<b>1,740,593,294</b>	<b>164,430,090</b>	<b>21,874,566</b>	<b>1,554,288,638</b>
<b>පිරිසි ව්‍යාපෘතිය</b>								
හිමි නොගත	258,064	-	-	258,064	979,781	-	-	979,781
අමුද්‍රව්‍ය නොගත	762,869	-	-	762,869	841,275	-	-	841,275
රසායන ද්‍රව්‍ය සහ වෙනත්	-	-	-	-	105,850	-	-	105,850
<b>එකතුව</b>	<b>1,020,933</b>	<b>-</b>	<b>-</b>	<b>1,020,933</b>	<b>1,926,906</b>	<b>-</b>	<b>-</b>	<b>1,926,906</b>
<b>විවිධ නොගත</b>								
මුදල් සහ ලිපි ද්‍රව්‍ය	9,877,652	-	-	9,877,652	8,088,803	-	-	8,088,803
ඇසුරුම් ද්‍රව්‍ය	8,738,815	-	-	8,738,815	12,018,385	-	-	12,018,385
විවිධ නොගත	3,945,026	-	-	3,945,026	3,587,948	-	-	3,587,948
<b>එකතුව</b>	<b>22,561,493</b>	<b>-</b>	<b>-</b>	<b>22,561,493</b>	<b>23,695,136</b>	<b>-</b>	<b>-</b>	<b>23,695,136</b>
මහබැංකුයට ලැබූ නොගත	167,350,308	-	-	167,350,308	123,312,460	-	-	123,312,460
<b>එකතුව</b>	<b>1,609,520,011</b>	<b>198,006,590</b>	<b>26,036,005</b>	<b>1,385,477,416</b>	<b>1,889,527,796</b>	<b>164,430,090</b>	<b>21,874,566</b>	<b>1,703,223,140</b>

**ශ්‍රී ලංකා රාජ්‍ය ඖෂධ නීතිගත සංස්ථාව**

**2014 දෙසැම්බර් 31 දිනෙහි අවසන් වසර සඳහා ගිණුම්**

මාර්ගස්ථ තොග - රු.බෙ.ග.	සටහන 18	
	2014 රු.	2013 රු.
මාර්ගස්ථ තොග	498,901,310	699,585,139
<b>2014.12.31 දිනට මතභේදයට ලක්වූ අයිතම</b>		
මතභේදයට ලක්වූ තොග	182,241,838	304,653,383
මතභේදයට ලක්වූ ශේෂ	29,918,102	39,564,102
අඩුකලා : යල් පැනගිය තොග සඳහා වෙන්කිරීම	182,351,491	234,340,371
<b>මාර්ගස්ථ තොගය - රු.බෙ.ග.</b>	<b>528,709,760</b>	<b>809,462,253</b>

වෙළඳ හා වෙනත් ණයගැතියෝ	සටහන 19	
	2014 රු.	2013 රු.
රාජ්‍ය බෙහෙත් ගබඩාවෙන් ලැබිය යුතු	3,082,188,947	8,745,480,896
වෙළඳ ණයගැතියෝ	700,519,973	630,311,911
සේවක ණය	65,061,019	64,191,254
අනෙකුත් සේවක අත්තිකාරම්	1,079,857	1,203,700
තැන්පතු සහ අත්තිකාරම්	3,981,666	2,025,041
වෙනත් ලැබිය යුතු දෑ සහ අයකර ගත යුතු දෑ	18,254,940	417,745,051
<b>එකතුව</b>	<b>3,871,086,402</b>	<b>9,860,957,852</b>
අඩුකලා බොල් සහ අඩමාණ ණය සඳහා වෙන්කිරීම	1,500,763,129	979,354,896
<b>වෙළඳ හා වෙනත් ණයගැතියෝ</b>	<b>2,370,323,273</b>	<b>8,881,602,956</b>

ණයගැති විශ්ලේෂණය	සටහන 19අ	
	2014 රු.	2013 රු.
රාජ්‍ය බෙහෙත් ගබඩාවෙන් ලැබිය යුතු		
රු.බෙ.ග. වෙනුවෙන් දේශීය මිලදී ගැනුම්	13,066,376	5,822
රු.බෙ.ග. පිරිවැටුම් සහ රේගු බදු	56,554,211	70,338,936
ආනයන නිෂ්කායන ගාස්තු (රු.බෙ.ග)	262,223,891	266,475,570
සුනාමි ඖෂධ නිෂ්කායන ගාස්තු (රු.බෙ.ග)	6,138	6,138
සැපයුම්කරුවන්ට ගෙවූ අත්තිකාරම්	5,172,281	1,388,839
නියෝජිත කොමිස්	16,710,247	19,740,441
සෞඛ්‍ය සේවා දෙපාර්තමේන්තුව	2,728,455,804	8,387,525,152
<b>එකතුව</b>	<b>3,082,188,947</b>	<b>8,745,480,896</b>

**ශ්‍රී ලංකා රාජ්‍ය බාණ්ඩ නීතිගත සංස්ථාව**  
**2014 දෙසැම්බර් 31 දිනෙහි අවසන් වසර සඳහා ගිණුම්**

**ණයගැති විස්ලේෂණය**

	<b>සටහන 19අ</b>	
	<b>2014</b>	<b>2013</b>
	<b>රු.</b>	<b>රු.</b>
<b>වෙළඳ ණයගැතියෝ</b>		
බෙදාහරින්නන්	225,448,588	222,849,303
අලෙවි නියෝජිතයින්	213,429	505,287
පුද්ගලික අංශයේ ව්‍යාපාර	6,476,051	6,570,393
රජයේ හමුදාවන්	355,256,541	265,912,261
වරලත් ඔසුසල්	27,135,345	31,470,604
බලයලත් නියෝජිතයින්	5,614,227	3,723,110
රජයේ රෝහල්	52,381,041	70,799,244
පෞද්ගලික රෝහල්	3,755,308	3,978,586
රජයේ දෙපාර්තමේන්තු හා සංස්ථා	24,015,557	24,184,216
වෙනත් ණයගැතියෝ	223,884	318,907
<b>එකතුව</b>	<b>700,519,973</b>	<b>630,311,911</b>
<b>සේවක ණය</b>		
සේවක ණය	65,061,019	64,191,254
<b>එකතුව</b>	<b>65,061,019</b>	<b>64,191,254</b>
<b>අනෙකුත් සේවක අත්තිකාරම්</b>		
පාපැදි ණය	54,617	88,430
උත්සව අත්තිකාරම්	1,025,495	1,115,525
සේවා වහිතා	(255)	(255)
<b>එකතුව</b>	<b>1,079,857</b>	<b>1,203,700</b>
<b>තැන්පතු සහ අත්තිකාරම්</b>		
පොදු අත්තිකාරම්	3,981,666	2,025,041
<b>එකතුව</b>	<b>3,981,666</b>	<b>2,025,041</b>
<b>වෙනත් ලැබිය යුතු දෑ සහ අයකර ගත යුතු දෑ</b>		
ලැබිය යුතු අයිතා පොලී - රාජ්‍ය භාණ්ඩාගාරය	-	399,745,407
විවිධ ණයගැතියෝ	7,133,397	6,272,677
ලැබිය යුතු රක්ෂණ වත්දි	11,121,543	11,726,967
<b>එකතුව</b>	<b>18,254,940</b>	<b>417,745,051</b>
<b>වෙළඳ හා වෙනත් ණයගැතියෝ</b>	<b>3,871,086,402</b>	<b>9,860,957,852</b>

**ශ්‍රී ලංකා රාජ්‍ය බැංකුව විවිධ කාර්ය මණ්ඩල**  
**2014 දෙසැම්බර් 31 දිනෙහි අවසන් වසර සඳහා ගිණුම්**

පෙර ගෙවීම්	කටයුතු 20	
	2014 රු.	2013 රු.
පෙර ගෙවීම්	7,210,727	6,502,384
සේවක ආරක්ෂණ ආයෝජන	437,486	433,886
තැපැල් මුද්‍රා යන්ත්‍ර තැන්පතු	683,807	399,829
කලින් ගෙවූ සේවක විභාග	3,869,306	6,261,666
වරාය අධිකාරියට ගෙවූ අත්තිකාරම්	1,238,779	1,332,320
විවිධ තැන්පතු	12,696,255	8,900,462
බහාලුම් තැන්පතු - රා.බා.භි.ස.	1,608,929	1,589,500
බහාලුම් තැන්පතු - රා.බෙ.ග.	10,219,145	7,527,500
<b>එකතුව</b>	<b>37,964,434</b>	<b>32,947,548</b>

අතැති මුදල් සහ බැංකු මුදල්	කටයුතු 21	
	2014 රු.	2013 රු.
මහජන බැංකුව ගි.අංක. 90210892	6,189,726	408,748,516
මහජන බැංකුව ගි.අංක. 90210934	25,000	17,047,540
කොමර්ෂල් බැංකුව ගි.අංක. 10263	1,072	896,672
ලංකා බැංකුව ගි.අංක. 1438	8,973,059	357,057,456
ලංකා බැංකුව ගි.අංක. 1425	7,653,261	377,368,673
ලංකා බැංකුව ගි.අංක. 1435	41,417,608	
ස්ටැන්ඩර්ඩ් චාංඩ් බැංකුව ගි.අංක. 1171968 01	2,978,023	3,076,442
සම්පත් බැංකුව ගි.අංක. 3002 3739	-	580,750
මහජන බැංකුව ගි.අංක. 90210929	91,469,960	
කොමර්ෂල් බැංකුව ගි.අංක. 50401	8,183	23,558
<b>ආයෝජන</b>		
පුටු මිලදී ගැනුම් ආයෝජන - REPO	600,000,000	
භාණ්ඩාගාර බිල් ආයෝජන - ණය රක්ෂණ යෝජනා ක්‍රමය	34,041,405	27,571,746
භාණ්ඩාගාර බිල් ආයෝජන - සැපයුම් කරුවන්ගේ සම්මන්ත්‍රණය	8,510,913	7,843,589
සුළු මුදල් අග්‍රිම - පාලන ගිණුම	448,550	451,878
<b>එකතුව</b>	<b>801,716,760</b>	<b>1,200,666,819</b>

විද්‍යාමිත වගකීම්	කටයුතු 22	
	2014 රු.	2013 රු.
විද්‍යාමිත පාරිභෝගික බැඳියාව		
යේෂය ඉ/ගෙ	133,088,346	94,248,566
වර්ෂය සඳහා අයකිරීම	39,848,088	15,594,801
ආයුගණක අතිරික්තය/පාඩුව	212,044,242	31,573,801
වර්ෂය සඳහා ගෙවීම් / ගෙවිය යුතු	-12,760,880	-8,328,821
<b>එකතුව</b>	<b>372,219,796</b>	<b>133,088,346</b>

විද්‍යාමිත පාරිභෝගික බැඳියාව ගණනය කිරීමේදී භාවිතා කළ ප්‍රධාන ආයුගණක උපකල්පන පහත දැක්වේ.

වට්ටම %	6.00%
අනාගත වැටුප් වර්ධන අනුපාතය %	12.90%
විද්‍යාමිත වයස	වසර 60

**ශ්‍රී ලංකා රාජ්‍ය ඖෂධ නීතිගත සංස්ථාව**  
**2014 දෙසැම්බර් 31 දිනෙන් අවසන් වසර සඳහා ගිණුම්**

ආදායම් ප්‍රකාශනයෙහි හඳුනාගත් අගයයන් පහත පරිදිවේ.

	<b>සටහන 22අ</b>	
	2014	2013
	රු.	රු.
වර්තමාන සේවා පිරිවැය	32,552,518	8,388,347
වර්ෂය සඳහා අයකල පොලිය	7,295,570	7,206,453
<b>සේවක පිරිවැයෙහි අන්තර්ගත වකතුව</b>	<b>39,848,088</b>	<b>15,594,801</b>
ආයුගණක ලාභය/අලාභය - විස්තරණ ගිණුම	212,044,242	31,573,801
<b>වකතුව</b>	<b>251,892,331</b>	<b>47,168,601</b>

**විලම්බිත බදු වත්කම්/වගකීම්**

	<b>සටහන 23</b>	
	2014	2013
	රු.	රු.
විලම්බිත බදු වගකීම්	64,466,973	62,979,533
විලම්බිත බදු වත්කම්	(104,221,543)	(37,264,737)
<b>ආරම්භක විලම්බිත බදු වගකීම</b>	<b>39,754,570</b>	<b>25,714,795</b>

**වෙළඳ හා අනෙකුත් ණයනිමියෝ**

	<b>සටහන 24</b>	
	2014	2013
	රු.	රු.
උපචිත වියදම් සහ වෙන්කිරීම්	122,616,882	97,979,538
ණයනිම් පාලන ගිණුම	576,882,678	493,547,865
විශේෂ ඇතවුම් අත්තිකාරම්	982,510	982,510
ආරක්ෂණ තැන්පතු	534,423	505,823
වැටුප් පාලන ගිණුම	3,851,011	1,964,344
ගෙවිය යුතු බැංකු බිල්පත් - රා.ඖ.ස	148,221,763	233,894,775
ගෙවිය යුතු බැංකු බිල්පත් - රා.බෙ.ග	1,233,140,594	2,686,075,329
ඇප තැන්පතු පොලී	18,130	33,455
ටෙන්ඩර් තැන්පතු	509,550	1,563,009
සේවක ණය හා වෙනත් අයකර ගතයුතු වටිනාකම්	14,607,196	5,869,970
උපයන විට ගෙවීම්	102,465	
සුභකාමන අරමුදල	725,553	94,939
බැංකු ඇපකර වෙනුවෙන් තැබූ මුදල් තැන්පතු	4,407,250	3,027,200
VAT පාලන ගිණුම	128,619,929	123,849,167
ඊ වැනලින් පාලන ගිණුම	(25,556)	(25,556)
<b>වකතුව</b>	<b>2,235,194,379</b>	<b>3,649,362,369</b>

**ජංගම මූල්‍ය වගකීම්**

		<b>සටහන 25</b>	
		2014	2013
		රු.	රු.
ලංකා බැංකුව	ගි.අංක. -1435	-	2,165,969,376
ලංකා බැංකුව	ගි.අංක. -70556680	28,238,340	7,731,462
මහජන බැංකුව	ගි.අංක. -90210929	-	3,997,385,256
කොමර්ෂල් බැංකුව	ගි.අංක. -150701	50,500,698	83,267,007
<b>වකතුව</b>		<b>78,739,039</b>	<b>6,254,353,100</b>

**ශ්‍රී ලංකා රාජ්‍ය ඖෂධ නීතිගත සංස්ථාව**  
**2014 දෙසැම්බර් මස 31 දිනෙන් අවසන් වසර සඳහා ගිණුම්**

**සටහන 26**

**ප්‍රාග්ධනය**

2014 දෙසැම්බර් 31 දිනෙන් අවසන් වසරේදී අනුදත් ප්‍රාග්ධනයේ වෙනසක් සිදුවී නොමැත.

**දායක ප්‍රාග්ධනය**

2014 දෙසැම්බර් 31 දිනට දායක ප්‍රාග්ධනය රජයේ ප්‍රදාන ලෙස ලැබුණු රු. 59,055,258 ක් මගින් නිර්මාණය වී ඇත.

**සටහන 27**

**වගකීම් හා වෙන්කිරීම්**

2014 දෙසැම්බර් 31 දිනට සංස්ථාව සම්බන්ධ පහත නඩු විභාගයට ගැනෙමින් තිබුණු අතර මෙම නඩු ජය ගත හැකි නමුත් නියැවිත නොවන බව සංස්ථාවේ නීති අංශය මගින් දැන්වා තිබුණි. ඒ අනුව මූල්‍ය ප්‍රකාශන වල මේ සඳහා වෙන්කිරීමක් සිදුකර නොමැත.

**27.1. අසම්භාව්‍ය වගකීම්**

**27.1.1 විවිධ ආයතන සම්බන්ධ පාර්ශවකරුවන් විසින් රු. 769,825 ක අලාභයක් අයකර ගැනීම සඳහා සංස්ථාවට එරෙහිව පැවරූ නඩු හතරක් අධිකරණයේ විභාගයට ගැනෙමින් පවතී. රාජ්‍ය ඖෂධ සංස්ථාව අදාළ කරුණු වලට එරෙහිව කටයුතු කරන බැවින් මූල්‍ය ප්‍රකාශන වල මේ සඳහා වෙන්කිරීමක් සිදුකර නොමැත.**

**27.1.2 එස්. ඒ. එස්. ආමසියුටිකල් SAS Pharmaceuticals - Case No. 7078 M**

ගෙවීම් පැහැර හැරීම නිසා සංස්ථාව විසින් රු. 769,825.00 ක අලාභයක් අයකර ගැනීමට බෙදාහැරීමේ කොමිෂන් වහලුන් වූ එස් ඒ එස් ආමසියුටිකල් ආයතනයට එදිරිව මෙම නඩුව පවරා ඇත. දිස්ත්‍රික් උසාවිය මගින් සංස්ථාවට වාසිදායක තීන්දුවක් ලබා දුන් අතර එස් ඒ එස් ආමසියුටිකල් ආයතනය එම තීන්දුවට එරෙහිව මෙම නඩුව අභියාචනා අධිකරණයට ඉදිරිපත්කර ඇත.

**27.1.3 රයිස් කුමාර් - HC ARB 111/98**

Meaars Pharma ආයතනය අසාදායන කිරීමේ තීන්දුවට එරෙහිව රයිස් කුමාර් මහතා වෙනුවෙන් පෙනී සිටින නීතිඥ සෙනෙවිරත්න මහතා විසින් එන්තර්වාසියක් (Letter Of Demand) එවා ඇත. සංස්ථාව මේ කරුණ නීතිපති දෙපාර්තමේන්තුවට ඉදිරිපත් කර ඇත.

**27.1.4 ඩබ්ලිව්. ඒ. එස්. විභූමාරච්චි. – CA/WRIT/105/2013**

තනතුරෙන් පහත දැමීමේ තීරණය ඉවත්කරන ලෙස ඉල්ලා තිටපු නියෝජ්‍ය සාමාන්‍යාධිකාරී (ප්‍රසම්පාදන හා ආනයන) විසින් මෙම පෙත්සම ඉදිරිපත්කර ඇත.

**27.1.5 පියෝ ගාමා සමාගම එදිරිව රා.ඖ.ස Arbitration – Pure Pharma Ltd vs SPC**

නියමිත තත්ත්වයේ නොමැති වීම නිසා ප්‍රසම්පාදන කමිටුව පියෝ ගාමා සමාගම සපයන ලද පැරසිටමෝල් ඇනවුමේ සැපයීමට තිබූ ඉතිරි තොගය පැකට් 310,000 ක ඇනවුම අවලංගු කරන ලදී. Pure Pharma (pvt) Ltd මෙම ගැටළුව බේරුම්කාර මණ්ඩලයක් හරහා විසඳා ගැනීමට ඉදිරිපත් කර ඇත.



27.2 රාජ්‍ය ඖෂධ සංස්ථාව පැමිණිලිකරු ලෙස රු. 3,863,609.77 ක අලාභයක් අයකර ගැනීම සඳහා හිඟ මහින් ක්‍රියාකර ඇත.

**27.2.1 ඔසුසල මිගමුව - Case No.B2666/10**

මිගමුව රාජ්‍ය ඔසුසලේ මුදල් භාරකාරයේ අයතා මුදල් පරිහරණය සේතුවෙන්, රුපියල් 3,863,609.77 ක අලාභයක් මිගමුව ඔසුසලෙන් වාර්තා විය. සංස්ථාව එම මුදල් ලබා ගැනීම සඳහා හිඟමය වශයෙන් කටයුතු කර ඇති අතර කිසිදු අසම්භාව්‍ය වත්කමක් මෙම මූල්‍ය ප්‍රකාශනයෙහි පෙන්වා නොමැත.

**27.3 මූල්‍ය බැඳීම්**

2014.12.31 දිනට ඖෂධ මිලදී ගැනීම සඳහා විවෘත කර තිබූ ණයවර ලිපි වටිනාකම රු. මිලියන 4,984.9 ක් විය.

**සටහන 28**

**මූල්‍ය අවදානම් කළමනාකරණ අරමුණු හා ප්‍රතිපත්ති.**

රාජ්‍ය ඖෂධ සංස්ථාවේ ප්‍රධාන මූල්‍ය වගකීම් යටතට ණය ගැනීම් සහ වෙළඳ හා අනෙකුත් ගෙවිය යුතු වටිනාකම් අයත්වේ. මෙම මූල්‍ය වගකීම් වල ප්‍රධාන කාර්යභාරය වනුයේ සංස්ථාවේ මෙහෙයුම් සඳහා මුදල් ප්‍රතිසම්පාදනය කිරීමයි. මෙහෙයුම් තුලින් ඇතිවූ වෙළඳ හා අනෙකුත් ලැබීම්, සහ මුදල් හා කෙටිකාලීන තැන්පතු සංස්ථාව සතුව පවතී. රාජ්‍ය ඖෂධ සංස්ථාව ණය අවදානමට හා ඇවර කිරීමේ අවදානමට මුහුණදෙයි. සංස්ථාවේ ජේෂ්ඨ කළමනාකාරිත්වය මෙම අවදානම් කළමනාකරණය කරයි. සංස්ථාවේ අධ්‍යක්ෂ මණ්ඩලය සමාලෝචනය කර අනුමත කරන ලද අවදානම් කළමනාකරණය කිරීමේ ප්‍රතිපත්ති පහතින් දැක්වේ.

**ණය අවදානම**

**වෙළඳ ණය**

පාරිභෝගික ණය අවදානම ඒ ඒ ව්‍යාපාරික ඒකක විසින් කළමනාකරණය කරයි.

	2014	2013
රා.ඖ.ස SPC	Rs. 700,519,973	Rs. 630,311,911
ර.බෙ.ග DHS	Rs. 3,082,188,947	Rs. 8,745,480,896

සෑම වාර්තාකරන දිනකදීම ප්‍රධාන සේවා දායකයන්ගේ අගය අඩුවීම (impairment) තනි තනිව ගෙන විශ්ලේෂණය කරයි. එයට අමතරව සුළු ලැබිය යුතු දෑ සාමූහික වශයෙන් සලකා අගය අඩුවීම තක්සේරු කරයි. සියලු ගණනය කිරීම් සත්‍ය වශයෙන් දරණ ලද වේගිකාසික පිරිවැය මත සිදුකරන අතර ණය සුරක්ෂිත තාවය සඳහා බැංකු ඇපකර ලබාගනී. මෙයට අමතරව ඇපකරයේ වටිනාකමට වැඩි ප්‍රමාණයක් මිලට ගැනීමට අවශ්‍ය සේවා දායකයන් ගෙන් අමතර ගෙවීමක් ලබාගනී.

**ඇවර කිරීමේ අවදානම**

රාජ්‍ය ඖෂධ සංස්ථාවේ අරමුණ වන්නේ අරමුදල් ගලායීමේ අඩන්තිනාව හා අරමුදල් භාවිතා කිරීමේ සුනම්‍යතාව තුලනය කිරීමයි. වට්ටම් රහිතව ගිවිසුම්ගත ගෙවීම් පදනම්ව සංස්ථාවේ මූල්‍ය වගකීම් කල්පිරීමේ සාංචායය පහත සටහනෙහි දක්වා ඇත.

2014 දෙසැම්බර් 31 දිනෙන් අවසන් වසර :	රු.	කල්පිරීම
පොලී සහිත ණය හා අනෙකුත් ගෙවිය යුතුවූ	78,739,039	බැංකු අයිතව ඉල්ලු විට ගෙවිය යුතුවේ
වෙළඳ හා අනෙකුත් ණයකිමියෝ	235,194,379	සාමාන්‍යයෙන් මාස 3 කි
<b>2013 දෙසැම්බර් 31 දිනෙන් අවසන් වසර :</b>		<b>කල්පිරීම</b>
පොලී සහිත ණය හා අනෙකුත් ගෙවිය යුතුවූ	6,254,353,100	බැංකු අයිතව ඉල්ලු විට ගෙවිය යුතුවේ
වෙළඳ හා අනෙකුත් ණයකිමියෝ	3,511,287,251	සාමාන්‍යයෙන් මාස 3 කි

	2014	2013
	රු.	රු.
පොලී සහිත ණය හා අනෙකුත් ගෙවිය යුතුදේ	78,739,039	6,254,353,100
වෙළඳ හා අනෙකුත් ණයකිමියෝ	2,235,194,379	3,511,287,251
අඩුකලා මුදල් හා කෙටිකාලීන තැන්පතු	(801,716,760)	(1200,666,819)
<b>ශුද්ධ ණය</b>	<b>1,512,216,658</b>	<b>8,564,973,532</b>
<b>ස්කන්ධය</b>		
ප්‍රාග්ධනය හා ශුද්ධ ණය	5,907,862,276	12,708,496,994
තෝලන අනුපාතය	0.74	0.33

**සටහන 29**

**සම්බන්ධිත පාර්ශව අතර ගනුදෙනු**

**29.1 රජය හා රාජ්‍ය නිමිකම ඇති ආයතන අතර ගනුදෙනු**

සංස්ථාව සිය මෙහෙයුම් වලදී සබැඳි පාර්ශවයන් සමඟ ගනුදෙනු වලට එලබෙයි. සබැඳි පාර්ශවයන්ට ශ්‍රී ලංකා රජය (රජය සංස්ථාවේ නිමිකරු වශයෙන්), විවිධ රජයේ දෙපාර්තමේන්තු හා රජය විසින් පාලනය කරනු ලබන ආයතන ඇතුළත්ය. රජය හා රජය විසින් පාලනය කරනු ලබන හා තනි තනිව වැදගත් වන්නා වූ හෝ සමහර ගනුදෙනු සම්බන්ධයෙන් තනි තනිව නොව සාමූහිකව වැදගත් වන්නා ගනුදෙනු හා විධිවිධාන පිළිබඳ විස්තර පහත දැක්වෙන පරිදි වේ.

ගනුදෙනු වල ස්වාභාවය	2014	2013
ගනුදෙනුව	රු.	රු.
විකුණුම්	18,052,869,448	17,453,284,737
<b>නිතව ඇති යේෂ:</b>		
රජයේ බෙහෙත් ගබඩාවෙන් ලැබිය යුතු	3,082,188,947	8,745,480,896
හමුදා වලින් ලැබිය යුතු	355,256,541	265,912,261
රජයේ රෝහල් වලින් ලැබිය යුතු	52,381,041	70,799,243
අනෙකුත් රජයේ ආයතන වලින් ලැබිය යුතු	24,015,557	24,184,215

**29.2 ප්‍රධාන කළමනාකාරිත්වය සමඟ ගනුදෙනු**

ප්‍රධාන කළමනාකාරිත්වයට සංස්ථාවේ අධ්‍යක්ෂ මණ්ඩලය, සෞඛ්‍ය අමාත්‍යතුමා හා සෞඛ්‍ය අමාත්‍යාංශයේ ලේකම්තුමා ඇතුළත්වේ.

	2014	2013
	රු.	රු.
කෙටිකාලීන සේවක ප්‍රතිලාභ	5,743,870	5,155,860

**සටහන 30**

**යේෂපත්‍ර දිනට පසු සිදුවීම්**

යේෂපත්‍ර දිනට පසු සිදුවූ සියලුම වැදගත් සිදුවීම් සැලකිල්ලට ගෙන මූල්‍ය ප්‍රකාශනයෙහි අවශ්‍ය අවස්ථාවන්හිදී යෝග්‍ය වෙනස්කම් සිදුකර ඇති අතර, අවශ්‍ය තැන්හිදී මූල්‍ය ප්‍රකාශයට අනාවරණයන් සිදුකර ඇත.



**විගණකාධිපති දෙපාර්තමේන්තුව**  
**கணக்காய்வாளர் தலைமை அறிப்பி திணைக்களம்**  
**AUDITOR GENERAL'S DEPARTMENT**



මගේ අංකය  
எனது இல.  
My No. }

එවිටම/ඒ/එස්පීසී/එස්එ/ }  
2014/11

ඔබේ අංකය  
உமது இல.  
Your No. }

දිනය  
திகதி  
Date }

2015 නොවැම්බර් 12-දින

සභාපති,

ශ්‍රී ලංකා රාජ්‍ය ඖෂධ නීතිගත සංස්ථාව

ශ්‍රී ලංකා රාජ්‍ය ඖෂධ නීතිගත සංස්ථාවේ 2014 දෙසැම්බර් 31 දිනෙන් අවසන් වර්ෂය සඳහා වූ මූල්‍ය ප්‍රකාශන පිළිබඳව 1971 අංක 38 දරන මුදල් පනතේ 14(2)(ඔ) වගන්තිය ප්‍රකාර විගණකාධිපති වාර්තාව.

ශ්‍රී ලංකා රාජ්‍ය ඖෂධ නීතිගත සංස්ථාවේ 2014 දෙසැම්බර් 31 දිනට මූල්‍ය තත්ත්ව ප්‍රකාශනය සහ එදිනෙන් අවසන් වර්ෂය සඳහා වූ ආදායම් ප්‍රකාශනය, හිමිකම් වෙනස්වීමේ ප්‍රකාශනය, මුදල් ප්‍රවාහ ප්‍රකාශනය සහ වැදගත් ගිණුම්කරණ ප්‍රතිපත්ති සහ අනෙකුත් පැහැදිලි කිරීමේ තොරතුරුවල සාරාංශයකින් සමන්විත 2014 දෙසැම්බර් 31 දිනෙන් අවසන් වර්ෂය සඳහා වූ මූල්‍ය ප්‍රකාශන 1971 අංක 38 දරන මුදල් පනතේ 13(1) වගන්තිය සහ 1957 අංක 49 දරන රාජ්‍ය කාර්මික සංස්ථා පනතේ 29 වන වගන්තිය සමඟ සංයෝජිතව කියවිය යුතු ශ්‍රී ලංකා ප්‍රජාතාන්ත්‍රික සමාජවාදී ජනරජයේ ආණ්ඩුක්‍රම ව්‍යවස්ථාවේ 154(1) ව්‍යවස්ථාවේ ඇතුළත් විධිවිධාන ප්‍රකාර මාගේ විධානය යටතේ විගණනය කරන ලදී. මුදල් පනතේ 14(2)(ඔ) වගන්තිය ප්‍රකාර සංස්ථාවේ වාර්ෂික වාර්තාව සමඟ ප්‍රකාශයට පත්කළ යුතු යැයි මා අදහස් කරන මාගේ අදහස් දැක්වීම් හා නිරීක්ෂණයන් මෙම වාර්තාවේ දැක්වේ. මුදල් පනතේ 13(7)(ඒ) වගන්තිය ප්‍රකාර විස්තරාත්මක වාර්තාවක් සංස්ථාවේ සභාපති වෙත 2015 ජූලි 08 දින නිකුත් කරන ලදී.

1.2 මූල්‍ය ප්‍රකාශන සම්බන්ධයෙන් කළමනාකරණයේ වගකීම

මෙම මූල්‍ය ප්‍රකාශන ශ්‍රී ලංකා ගිණුම්කරණ ප්‍රමිති වලට අනුකූලව පිළියෙල කිරීම හා සාධාරණ ලෙස ඉදිරිපත් කිරීම සහ වංචා හෝ වැරදි හේතුවෙන් ඇතිවියහැකි ප්‍රමාණාත්මක සාවද්‍ය ප්‍රකාශනයන්ගෙන් තොරවූ මූල්‍ය ප්‍රකාශන පිළියෙල කිරීමට හැකිවනු පිණිස අවශ්‍ය වන අභ්‍යන්තර පාලනය තීරණය කිරීම කළමනාකරණයේ වගකීම වේ.



1.3 විගණකගේ වගකීම

-----

මාගේ විගණනය මත පදනම්ව මෙම මූල්‍ය ප්‍රකාශන පිළිබඳව මතයක් ප්‍රකාශ කිරීම මාගේ වගකීම වේ. මා විසින් උත්තරීතර විගණන ආයතනයන්ගේ ජාත්‍යන්තර විගණන ප්‍රමිතීන්ට (ISSAI 1000 - 1810) අනුරූප ශ්‍රී ලංකා විගණන ප්‍රමිතීන්ට අනුකූලව මාගේ විගණනය සිදු කරන ලදී. ආචාර ධර්මවල අවශ්‍යතාවන්ට මම අනුකූලවන බවට සහ මූල්‍ය ප්‍රකාශන ප්‍රමාණාත්මක සාවද්‍ය ප්‍රකාශනයන්ගෙන් තොරවන්නේද යන්න පිළිබඳ සාධාරණ තහවුරුවක් ලබා ගැනීම පිණිස විගණනය සැලසුම් කර ක්‍රියාත්මක කරන බවට මෙම ප්‍රමිති අපේක්ෂා කරයි.

මූල්‍ය ප්‍රකාශනවල දැක්වෙන අගයන් සහ හෙළිදරව් කිරීම්වලට උපකාරී වන විගණන සාක්ෂි ලබා ගැනීම පිණිස පරිපාටි ක්‍රියාත්මක කිරීම විගණනයට ඇතුළත් වේ. තෝරාගත් පරිපාටින්, වංචා හෝ වැරදි හේතුවෙන් මූල්‍ය ප්‍රකාශනවල ඇතිවියහැකි ප්‍රමාණාත්මක සාවද්‍ය ප්‍රකාශනයන්ගෙන් අවදානම් තක්සේරු කිරීම විගණකගේ විනිශ්චය මත පදනම් වේ. එම අවදානම් තක්සේරු කිරීම්වලදී, අවස්ථාවෝචිතව උචිත විගණන පරිපාටි සැලසුම් කිරීම පිණිස සංස්ථාවේ මූල්‍ය ප්‍රකාශන පිළියෙල කිරීමට සහ සාධාරණ ලෙස ඉදිරිපත් කිරීමට අදාළ වන්නා වූ අභ්‍යන්තර පාලනය විගණක සැලකිල්ලට ගන්නා නමුත් සංස්ථාවේ අභ්‍යන්තර පාලනයේ සම්පූර්ණත්වය පිළිබඳව මතයක් ප්‍රකාශ කිරීමට අදහස් නොකරයි. කළමනාකරණය විසින් අනුගමනය කරන ලද ගිණුම්කරණ ප්‍රතිපත්තිවල උචිතභාවය හා යොදාගන්නා ලද ගිණුම්කරණ ඇස්තමේන්තුවල සාධාරණත්වය ඇගයීම මෙන්ම මූල්‍ය ප්‍රකාශනවල සමස්ථ ඉදිරිපත් කිරීම පිළිබඳ ඇගයීමද විගණනයට ඇතුළත්වේ. විගණනයේ විෂය පථය සහ ප්‍රමාණය තීරණය කිරීම සඳහා 1971 අංක 38 දරන මුදල් පනතේ 13 වගන්තියේ (3) සහ (4) උප වගන්තිවලින් විගණකාධිපති වෙත අභිමතානුසාරී බලතල පැවරේ.

**මාගේ විගණන මතය සඳහා පදනමක් සැපයීම උදෙසා මා විසින් ලබාගෙන ඇති විගණන සාක්ෂි ප්‍රමාණවත් සහ උචිත බව මාගේ විශ්වාසයයි.**

1.4 මතය ව්‍යාචනය සඳහා පදනම

-----

මෙම වාර්තාවේ 2.2 ඡේදයේ දක්වා ඇති කරුණු වල ප්‍රතිඵලයක් ලෙස මූල්‍ය තත්ත්ව ප්‍රකාශනයේ, විස්තීරණ ආදායම් ප්‍රකාශනයේ, ගිම්කම් වෙනස්වීම් ප්‍රකාශනයේ සහ මුදල් ප්‍රවාහ ප්‍රකාශනයේ වාර්තාගත වූ හෝ වාර්තාගත නොවූ හෝ විෂයන් සහ මූලිකාංග වලට අදාළව කවර හෝ ගැලපීම් කිරීමේ අවශ්‍යතාවයක් තිබුණේදැයි තීරණය කිරීමට මට නොහැකිය.





2. මූල්‍ය ප්‍රකාශන  
 -----

2.1 මතය ව්‍යාචනය  
 -----

**මෙම වාර්තාවේ 2.2 ඡේදයේ දක්වා ඇති කරුණු හේතුවෙන් විගණන මතයක් සඳහා පදනමක් සැපයීමට ප්‍රමාණවත් හා උචිත විගණන සාක්ෂි ලබාගැනීමට මට නොහැකි විය.** ඒ හේතුකොට ගෙන මෙම මූල්‍ය ප්‍රකාශන පිළිබඳව මම මතයක් ප්‍රකාශ නොකරමි.

2.2 මූල්‍ය ප්‍රකාශන පිළිබඳ අදහස් දැක්වීම.  
 -----

2.2.1 ශ්‍රී ලංකා ගිණුම්කරණ ප්‍රමිති  
 -----

ශ්‍රී ලංකා ගිණුම්කරණ ප්‍රමිති අංක 19 ට අනුව සේවක විශ්‍රාම ප්‍රතිලාභ වගකීම ආයුගණන ඇගයුම්කරුවකු (Actuarial Valuer) විසින් අගය කර නොතිබූ අතර සේවක පාරිතෝෂිත සඳහා කළ ප්‍රතිපාදන වෙනුවෙන් අරමුදලක් ගොඩනගා නොතිබුණි.

2.2.2 ගිණුම්කරණ අඩුපාඩු.  
 -----

පහත සඳහන් නිරීක්ෂණ කරනු ලැබේ.

- (අ) මූල්‍ය ප්‍රකාශනවල දක්වා ඇති පොලී ආදායම තුළ සමාලෝචිත වර්ෂයට අදාළ රු.2973ක් අඩුවෙන් ද ඉදිරි වර්ෂයට අදාළ රු.1,376,490 ක් ද ඇතුළත්ව තිබූ හෙයින් රු.1,373,517කින් ආයෝජන පොලී ආදායම වැඩියෙන් ද අනෙකුත් ණයගැති වටිනාකම රු. 1,376,490ක් වැඩියෙන් ද දක්වා තිබුණි.
- (ආ) සමාලෝචිත වර්ෂයේ දෙසැම්බර් 31 දිනට ඖෂධ තොගය රු 49,572ක් අඩුවෙන්ද ලිපිද්‍රව්‍ය හා මාර්ගස්ථ තොග පිළිවෙලින් රු. 240,750ක් හා වටිනාකම රු 2,289,580 ක් වැඩියෙන් දක්වා තිබුණි.
- (ඇ) සංස්ථාවට අයත් උපකරණ තොගයක් 2014 නොවැම්බර් මාසයේදී යුධ හමුදාවට භාරදී තිබූ නමුත් එයට අදාළ පිරිවැය හා සම්බන්ධ ක්ෂය හඳුනාගෙන ගිණුම්වලින් ඉවත් කිරීමට කටයුතු කර නොතිබුණි.





- (ඇ) වර්ගීකරණ දෝෂයක් හේතුවෙන් බහාලුම් තැන්පතු වටිනාකම රු.739,661ක් වැඩියෙන්ද ගෙවිය යුතු එකතු කළ අගය මත බදු වටිනාකම රු.566,982ක් වැඩියෙන්ද නිෂ්කාශන වියදම් වටිනාකම රු.172,679ක් අඩුවෙන්ද මූල්‍ය ප්‍රකාශනවල දක්වා තිබුණි.
- (ඉ) වෛද්‍ය සැපයීම් අංශයට නිකුත් කරන ඖෂධ වෙනුවෙන් විකුණුම් වටිනාකම ගණනය කිරීමේදී පිරිවැය ලෙස ඇතුළත් කළ යුතු රේගු බදු වටිනාකමට අදාළව හරපත් එම වර්ෂයේදීම නිකුත් නොකිරීම හේතුවෙන් සමාලෝචිත වර්ෂයට අදාළ රු. 29,103,838 ක් වර්ෂයේ විකුණුම් තුළට ඇතුළත්ව නොතිබුණු අතර 2013 හා ඊට පෙර වර්ෂවලට අදාළ රු. 342,728,037 ක් සමාලෝචිත වර්ෂයේ විකුණුම් ලෙස දක්වා තිබුණි. මේ අනුව මූල්‍ය ප්‍රකාශනවල දැක්වෙන විකුණුම් වටිනාකම රු.313,624,199ක් වැඩියෙන් දක්වා තිබුණි.කෙසේ වුවද 2014 ජුනි මාසයේ සිට රේගු බදු වලට අදාළ හරපත් එම වර්ෂයේම නිකුත් කිරීමට කටයුතු කර තිබුණි.
- (ඊ) 2014 සැප්තැම්බර් 6 දින සංස්ථාවේ පහත මාලයේ ඇති වූ ගිණින හේතුවෙන් සංස්ථාවට රු. 30,037,288ක හානියක් සිදුවී ඇති බව ගණනය කර ඇතත් ඒ සම්බන්ධව මූල්‍ය ප්‍රකාශනවල හෙලිදරව් කිරීමට හෝ අවශ්‍ය ගැලපීම් කිරීමට කටයුතු කර නොතිබුණි.

2.2.3 ලැබිය යුතු හා ගෙවිය යුතු ගිණුම්

-----  
 පහත සඳහන් නිරීක්ෂණ කරනු ලැබේ.

- (ඊ) ඉදිරිපත් කරන ලද මූල්‍ය ප්‍රකාශන අනුව 2014 දෙසැම්බර් 31 දිනට සංස්ථාවේ මුළු වෙළඳ ණයගැති ශේෂය රු.3,782,708,920 ක් වූ අතර එයින් සියයට 92.89ක් හෙවත් රු. 3,513,842,086 ක් රාජ්‍ය හා අර්ධ රාජ්‍ය ආයතනවලින් ලැබිය යුතු ණය විය. තවද එම වෙළඳ ණයගැතියන්ගෙන් සියයට 81.84 ක් වූ රු. 3,082,188,947 ක් වෛද්‍ය සැපයීම් අංශයෙන් ලැබිය යුතු මුදල් වූ අතර එයින් වර්ෂ 05කට වඩා වැඩි ණය ශේෂවල එකතුව රු.604,962,927ක් විය. වෛද්‍ය සැපයීම් අංශය සමඟ ණයගැති ශේෂය නොසැසඳීම හේතුවෙන් ඉතිරි වටිනාකමට අදාළ කාලවිශ්ලේෂණය විගණනයට ඉදිරිපත් නොවුණි.
- (ආ) සංස්ථාවේ ප්‍රතිපත්තිය අනුව ණයට විකුණුම් සඳහා දින 30 සිට දින 45 ක් තුළදී මුදල් පියවිය යුතු වුවද වෛද්‍ය සැපයීම් අංශය හැර පුද්ගලික, රාජ්‍ය හා අර්ධ රාජ්‍ය ආයතනවලින් අයවිය යුතු රු. 700,519,973 ක ශේෂයෙන් වසරකට වඩා වැඩි ණයගැති ශේෂය රු. 20,024,110 ක් වූ අතර වසර 5 ඉක්ම වූ ණයගැති ශේෂය රු.12,380,842 ක් විය.



- (ඇ) 2003 වර්ෂයේ සිට සමාලෝචිත වර්ෂයේ දෙසැම්බර් 31 දක්වා කාලපරිච්ඡේදයට අදාළව වෛද්‍ය සැපයීම් අංශයෙන් ගෙවීම් ප්‍රතික්ෂේප කළ රු.867,080,605 ක ඖෂධ වටිනාකම අදාළ සැපයුම්කරුගෙන් ප්‍රතිපූර්ණය කර ගැනීමට නොගැනී වී තිබුණි.
- (ඈ) 2007 වර්ෂයේ සිට 2013 දක්වා අයකර ගැනීමට තිබුණු එකතුව රු.4,825,500ක බහාලුම් තැන්පත් 2015 මැයි මාසය වන විටත් අයකරගෙන නොතිබුණි.
- (ඉ) 2003 වර්ෂයේ සිට සමාලෝචිත වර්ෂය දක්වා කාලපරිච්ඡේදයට අයත් එකතුව රු 11,121,578ක් වූ හානි වූ ඖෂධ නොග රක්ෂණ හිමිකම් වලින් පෙර වර්ෂයන්ට අදාළ එකතුව රු.5,041,314 ක් වූ ශේෂයන් අයකරගැනීමේ අවිනිශ්චිතතාවයක් පවතින බව විගණනයේදී නිරීක්ෂණය විය. ලැබිය යුතු රක්ෂණ හිමිකම් ගිණුමේ පවතින පැරණි ශේෂ හඳුනාගෙන නිරවුල් නොකිරීම නිසා මෙම තත්ත්වය ඇති වී තිබුණි.

2.2.4 විගණනය සඳහා සාක්ෂි නොවීම

-----

වෙළඳ ණයගැතියන් 262 කට අදාළව එකතුව රු.54,454,036 ක් හා වෛද්‍ය සැපයීම් අංශයේ රු.3,082,188,947කට අදාළ ණයගැති ශේෂ සහ වෙළඳ ණයහිමියන් 160 දෙනෙකුට අදාළව එකතුව රු.272,751,718ක් වූ ණයහිමි ශේෂ තහවුරු කර ගැනීමට අදාළ සාක්ෂි විගණනයට ඉදිරිපත් නොවුණි.

2.3 නීති රීති හා රෙගුලාසිවලට අනුකූල නොවීම

-----

1978 දෙසැම්බර් 19 දිනැති අංක 842 දරන භාණ්ඩාගාර වක්‍රලේඛය ප්‍රකාරව ස්ථාවර වත්කම් ලේඛනයක් නඩත්තු කර නොතිබුණි.



3. මූල්‍ය සමාලෝචනය  
 -----

3.1 මූල්‍ය ප්‍රතිඵල  
 -----

ඉදිරිපත් කරන ලද මූල්‍ය ප්‍රකාශන අනුව, 2014 දෙසැම්බර් 31 දිනෙන් අවසන් වර්ෂය සඳහා සංස්ථාවේ මෙහෙයුම් කටයුතුවල මූල්‍ය ප්‍රතිඵලය රු. 741,553,839 ක ශුද්ධ ලාභයක් වූ අතර එයට අනුරූපීව ඉකුත් වර්ෂයේ ශුද්ධ ලාභය රු. 762,992,143 ක් වූයෙන් ඉකුත් වර්ෂයට සාපේක්ෂව සමාලෝචිත වර්ෂයේ ශුද්ධ ලාභයේ රු. 21,438,304 ක අඩුවීමක් පෙන්වුම් කෙරුණි. පසුගිය වසරට සාපේක්ෂව සමාලෝචිත වර්ෂයේදී පරිත්‍යාග සියයට 143 කින්ද, අයිරා පොලී සියයට 10713 කින්ද, විදේශ ගමන් වියදම් සියයට 240 කින්ද, ආරම්භක වියදම් සියයට 115 කින්ද වැඩිවීම විශේෂයෙන් මේ සඳහා බලපා තිබුණි.

3.2 ආයතනයට එරෙහිව හෝ ආයතනය විසින් ආරම්භ කර ඇති නෛතික සිද්ධි  
 -----

බාහිර ආයතන හා නිලධාරීන් විසින් ටෙන්ඩර් පිරිනැමීම් ක්‍රියාවලිය සම්බන්ධ මූලික අයිතිවාසිකම් කඩවීම, තනතුරින් පහත දැමීම, අසාධුලේඛන ගත කිරීම් යන කරුණු මත ආයතනයට එරෙහිව අධිකරණවල නඩු 04ක් ගොනු කර තිබුණි. ඒ සම්බන්ධයෙන් ඉල්ලා ඇති වන්දි මුදල ඇමෙරිකානු ඩොලර් 948,759 ක් විය. ආයතනය විසින් බාහිර ආයතන 03කට එරෙහිව එකතුව රු. 7,140,696 ක වන්දි ඉල්ලා අධිකරණවල නඩු 03ක් ගොනුකර තිබුණි.

4. මෙහෙයුම් සමාලෝචනය.  
 -----

4.1 මෙහෙයුම් අකාර්යක්ෂමතා  
 -----

පහත සඳහන් නිරීක්ෂණ කරනු ලැබේ.

(අ) ඖෂධ මිලදී ගැනීම් සම්බන්ධව කරන ලද නියැදි විගණන පරීක්ෂාවේදී ඉන්ඩෙන්ටු අංක DHS/(c) SU/172/194K/08-09, DHS/SU/180/974JP/08-09, DHS/MG/221/12, DHS/SN/153/2014, DHS/RMT/55/2014, DHS/LWW/001/049/MBD/2012, DHS/JA/320/2010, DHS/SKW/62 5/2011, DHS/P6/49/2012, DHS/SH/89/2010 වලට අදාලව නියමිත ප්‍රමිතියෙන් තොර ඖෂධ සැපයීම හේතුවෙන් ප්‍රතික්ෂේප වූ ඖෂධ වෙනුවෙන් එකතුව රු. 118,268,280 ක් සමාලෝචිත වර්ෂයේ දෙසැම්බර් 31 දින වනවිට සැපයුම්කරුවන්ගෙන් අයවිය යුතුව තිබිණි.





- (ආ) කල් ඉකුත් වූ හා ගැටළු සහිත ලේඛල් ඇතුළත් ඖෂධ හා ශල්‍ය උපකරණ ගබඩා කිරීම සඳහා කුලියට ලබාගත් ගොඩනැගිලි 2ක් සඳහා රු.3,601,920ක ගබඩා කුලී හා තොග විනාශ කිරීමේ වියදම් ලෙස රු. 9,539,227 ක් ද සමාලෝචිත වර්ෂයේදී ගෙවා තිබුණි.කල් ඉකුත් වූ තොග අපහරණය කිරීමට දීර්ඝ කාලයක් ගතවීම හේතුවෙන් මෙම වියදම් දැරීමට සිදු වී තිබුණු බව විගණනයට නිරීක්ෂණය විය.
- (ඇ) වෛද්‍ය සැපයීම් අංශය විසින් සමාලෝචිත වර්ෂය සඳහා ඇණවුම් කළ ඖෂධ අයිතම 103 කට අදාළ ඒකක මිලියන 332.02 ක් සමාලෝචිත වර්ෂයේදී සැපයීමට සංස්ථාව අපොහොසත් වී තිබුණු අතර ඉන් කිසිදු ඒකකයක් සැපයීමට නොහැකි වූ ඖෂධ අයිතම 38 කට අදාළ ඒකක ප්‍රමාණය මිලියන 38.96 ක් විය.
- (ඈ) සංස්ථාව විසින් බැංකු අයිරා පහසුකම් ලබා ගැනීම හේතුවෙන් සමාලෝචිත වර්ෂයට අදාළව රු.328,659,292ක අයිරා පොලී දරා තිබුණි. 2012 වර්ෂයේ සිට 2014 අප්‍රේල් මාසය වන තෙක් මෙම දරන ලද අයිරා පොලී ප්‍රතිපූරණය කිරීම මහා භාණ්ඩාගාරය විසින් සිදුකළද 2014 මැයි මාසයේ සිට එම ප්‍රතිපූරණය නවතා තිබීම හේතුවෙන් සමාලෝචිත වර්ෂයේ මැයි මාසයේ සිට මුළු අයිරා පොලී ප්‍රමාණය දැරීමට සංස්ථාවට සිදුවී තිබුණි. මේ හේතුවෙන් සමාලෝචිත වර්ෂයේ අයිරා පොලී වියදමින් රු.149,658,755ක් දැරීමට සංස්ථාවට සිදුවූ අතර එය පසුගිය වසරට සාපේක්ෂව සියයට 10,713ක වැඩිවීමකි. සමාලෝචිත වර්ෂයට අදාළ රු. 328,659,292ක් වූ සම්පූර්ණ අයිරා පොලී වියදම සංස්ථාව විසින් දැරුවේ නම් සමාලෝචිත වර්ෂයේ බදු පෙර ලාභය රු.562,553,302ක් දක්වා අඩුවන බව විගණනයට නිරීක්ෂණය විය.
- (ඉ) 2014 දෙසැම්බර් 31 දිනට ටෙන්ඩර් ලියවිලි පොත් 12,700ක තොගයක් ගබඩාවේ පැවති අතර ටෙන්ඩර් කොන්දේසි සංස්ථාව විසින් සංශෝධනය කිරීම හේතුවෙන් මෙම තොගයෙන් වැඩි ප්‍රමාණයක් නැවත භාවිතා කළ නොහැකි තත්වයට පත්ව තිබුණි. අවශ්‍යතාව ඉක්මවා එකවර පොත් විශාල ප්‍රමාණයක් මුද්‍රණය කරවා ගැනීම හේතුවෙන් මෙම තොග ඇතිවී තිබුණු අතර භාවිතා කළ නොහැකි පොත්වල වටිනාකම විගණනයට ඉදිරිපත් නොවුණි.
- (ඊ) මාර්ගස්ථ තොග ගිණුමේ කාලවිශ්ලේෂණයට අනුව වටිනාකම රු.166,748,920ක තොග මාස හයකට වඩා වැඩි කාලයක් මාර්ගස්ථ තොග ලෙස පැවති අතර ඉන් වටිනාකම රු.39,669,119 ක තොග වසර එකකට වඩා වැඩි කාලයක් මාර්ගස්ථ තොග ලෙස පැවතුණි. අදාළ හරපත් නිකුත් කිරීමේ ප්‍රමාදය නිසා මෙම තොග මාර්ගස්ථ තොග ලෙස පවතින බව විගණනයට නිරීක්ෂණය විය.



(උ) අඩමාන ණය වෙන්කිරීම් වටිනාකම රු.523,933,159ක් වූ අතර එය පසුගිය වසරට සාපේක්ෂව සියයට 28.49 ක වැඩි වීමකි. වෛද්‍ය සැපයීම අංශයේ ණයගැති ශේෂය තුළ ඇතුළත් වසර 10 කට වැඩි කාලයක සිට පැවත එන වටිනාකම රු.135,196,742 ක් සඳහා අඩමාන ණය වෙන් කිරීම සමාලෝචිත වර්ෂයේදී සිදුකර තිබූ අතර ණය අයකර ගැනීමද දුර්වල මට්ටමක පැවතුණි.

(ඌ) සමාලෝචිත වර්ෂයේ හා ඉකුත් වර්ෂ 04ක ඔසුසල්හි ක්‍රියාකාරීත්වය පිළිබඳ විස්තර පහත පරිදි විය.

	2014	2013	2012	2011	2010
	-----	-----	-----	-----	-----
ක්‍රියාත්මකව පැවති ඔසුසල් සංඛ්‍යාව	33	31	28	25	25
පිරිවැටුම රු.මිලියන	2594.3	2,360.2	2,185.9	1,974.8	1,840.2
මිලදී ගැනීම් දේශීය රු.මිලියන	1355.9	1,246.9	1,189.8	963.3	918.7
මිලදී ගැනීම් ආනයනික රු.මිලියන	844.8	729.3	718.4	678.8	683.7
ඉපයු ලාභය රු.මිලියන	113.8	110.9	134.1	102.6	96.6
පාඩු ලැබූ ඔසුසල් සංඛ්‍යාව	23	15	10	09	06
ලැබූ පාඩුව රු.මිලියන	41.9	20.7	8.1	7.2	7.0

පහත සඳහන් නිරීක්ෂණ කරනු ලැබේ.

(i) සමාලෝචිත වර්ෂය තුළදී අළුතින් ආරම්භ කල ඔසුසල් තුනද ඇතුළුව සංස්ථාවේ ක්‍රියාකාරී ඔසුසල් 33 ක් පැවති අතර ඔසුසල් 23ක එකතුව රු.41,958,679ක අලාභයක් ලබා තිබුණු අතර ඔසුසල් 10 ක් තුළින් රු.113,887,183ක ලාභ උපයා තිබුණි. මේ අනුව සමස්ත ඔසුසල් ක්‍රියාකාරීත්වය තුළින් රු.71,928,504ක ශුද්ධ



ලාභ ලබා තිබුණු අතර එය පසුගිය වර්ෂයේ ලැබූ රු.90,288,620 ක ලාභය හා සැසඳීමේදී රු. 18,360,116 ක එනම් සියයට 20.3 ක අඩුවීමකි.

- (ii) අවිස්සාවේල්ල, හම්බන්තොට, අම්පාර, කරාපිටිය, යාපනය, පොලොන්නරුව හා පිළියන්දල ඔසුසල් 2012 වර්ෂයේදී රු.6,233,818 ක් ද 2013 වර්ෂයේදී රු.11,647,708 ක් ද වශයෙන් අඛණ්ඩව අලාභ ලබා තිබුණි. එම ඔසුසල් 07 විසින් සමාලෝචිත වර්ෂයේදී ලබා තිබුණු රු. 12,959,025ක අලාභය සමාලෝචිත වර්ෂයේදී ලැබූ මුළු අලාභයෙන් සියයට 30.88 ක් වූ අතර එය 2013 වර්ෂයේ ලැබූ අලාභයට වඩා සියයට 11.3ක වැඩිවීමකි.
- (iii) 2011 වර්ෂයේ සිට සියයට එකකටත් වඩා අඩු ලාභාන්තිකයක් සහිතව පවත්වාගෙන ගිය නුගේගොඩ ඔසුසල සමාලෝචිත වර්ෂයේදී සියයට 3ක එනම් ,රු.2,186,964ක අලාභ ලබා තිබුණි. මීට අමතරව රත්නපුර, පානදුර, ගාල්ල,බදුල්ල ඔසුසල් 2013 දී පිළිවෙලින් සියයට 5.15 ක්, සියයට 0.72ක්, සියයට 1.74ක් හා සියයට 0.47ක් ලෙස ලාභ ලබා තිබුණද සමාලෝචිත වර්ෂයේදී පිළිවෙලින් සියයට 2.6, සියයට 6.3 ,සියයට 1.4 හා සියයට 1.4 ක් ලෙස අලාභ ලබා තිබුණි.
- (iv) කොළඹ 01 ඔසුසල මගින් ණයගැතියන් 07 දෙනෙකුට අදාළව අනුමත ණය සීමාවන් ඉක්මවා රු.17,702,791ක ණය පහසුකම් ලබාදී තිබුණි.

4.4 හඳුනා ගන්නා ලද පාඩු  
 -----

පහත සඳහන් නිරීක්ෂණ කරනු ලැබේ.

- (අ) 2014 සැප්තැම්බර් 06 දින සංස්ථාවේ පහත මාලයේ ඇති වූ ගින්නෙන් රු. 30,037,288 ක අලාභයක් සංස්ථාවට සිදුවී තිබූ අතර මේ සඳහා වගකිවයුතු පාර්ශවය විගණිත දිනය දක්වා හඳුනාගෙන නොතිබුණු අතර මෙම අලාභය වෙනුවෙන් රු.3,000,000ක අත්තිකාරම් මුදලක් ගෙවීමට රක්ෂණ ආයතනය එකඟවී තිබුණි.
- (ආ) තත්ත්වයෙන් අසමත් විම,කල් ඉකුත්වීම ආදී හේතූන් මත සංස්ථාවේ අලවියට ගෙන්වන ලද රු.20,591,727 ක ඖෂධ ද වෛද්‍ය සැපයීම අංශයේ අලවිය සඳහා ගෙන්වන ලද රු.42,294,184 ක ඖෂධ ද ඇතුළුව රු.62,885,911ක නොග අලාභයක් සමාලෝචිත වර්ෂයේ දී සංස්ථාවට සිදු වී තිබුණි.



(ඇ) 1996 වර්ෂයේ සිට සමාලෝචිත වර්ෂය දක්වා සංස්ථාව විසින් අලෙවිය සඳහා ගෙන්වූ ඖෂධ වලින් රු.198,999,856ක් වූ ඖෂධ විකිණිය නොහැකි තත්ත්වයට පත්වී තිබුණි. භෞතික නොග සත්‍යාපන වාර්තාව අනුව එම නොගයේ වටිනාකම රු. 134,392,373ක් වූයෙන් රු.64,607,483ක වෙනසක් පැවතුණි. මෙම වෙනසින් රු.27,851,453ක වටිනාකම සඳහා පැහැදිලි කිරීම් විගණනයට ලැබුණු අතර තවදුරටත් රු. 36,756,030ක වෙනසක් පැවතුණි. මේ අනුව භානිවූ නොග භෞතිකව නොපැවතීම තුළින් විකිණීමට නුසුදුසු නොග නැවත වෙළඳපලට නිකුත්වීමේ හැකියාවක් නොපවතින්නේද යන්න විගණනයේදී බැහැර කළ නොහැකි විය.

4.5 කාර්ය මණ්ඩල පරිපාලනය

පහත සඳහන් නිරීක්ෂණ කරනු ලැබේ.

- (අ) 2014 දෙසැම්බර් 31 දිනට අනුමත කාර්ය මණ්ඩලය විධායක 127 ක්ද , විධායක නොවන 621 ක්ද, සුළු සේවක 222 ක්ද වශයෙන් එකතුව 970 දෙනෙකු වූ අතර එදිනට විධායක 09 ක්ද, විධායක නොවන 88 ක්ද, සුළු සේවක 19 ක්ද වශයෙන් එකතු සේවක පුරප්පාඩු සංඛ්‍යාව 116 ක් විය.
- (ආ) ශ්‍රී ලංකා ප්‍රජාතාන්ත්‍රික සමාජවාදී ජනරජයේ ආයතන සංග්‍රහය - 2013 II පරිච්ඡේදයේ 13 ඡේදයට පටහැනිව සංස්ථාවේ නිලධාරීන් 04 දෙනෙකු වර්ෂ 01 සිට වර්ෂ 05 දක්වා කාල පරාසයක සිට වැඩ බැලීමට පත් කර තිබුණි.

5. ගිණුම් කටයුතු භාවය හා යහපාලනය

5.1 ක්‍රියාකාරී සැලැස්ම

ක්‍රියාකාරී සැලැස්මෙහි ඇතුළත් ක්‍රියාකාරකම් ඉටුකර ගැනීම පිළිබඳ ප්‍රගතිය පරීක්ෂා කිරීමේදී අලෙවිකරණ අංශයේ ක්‍රියාකාරකම් 3ක්ද, තාක්ෂණික රසායනාගාර හා නිෂ්පාදන අංශයේ ක්‍රියාකාරකමක්ද, මානව සම්පත් අංශයේ ක්‍රියාකාරකමක් ද සමාලෝචිත වර්ෂය අවසානයට ඉටුකරගෙන නොතිබුණි.



5. 2 අයවැය ලේඛනමය පාලනය.  
-----

සමාලෝචිත වර්ෂයේ අයවැය ආදායම් හා වියදම් සත්‍ය ආදායම් හා වියදම් සමඟ සැසඳීමේදී සියයට 12 සිට සියයට 75 දක්වා පරාසයක විචලනයන් නිරීක්ෂණය වූයෙන් අයවැය ලේඛනය ඵලදායී කළමනාකරණ පාලන කාරකයක් ලෙස යොදා ගෙන නොතිබුණි.

6. පද්ධති හා පාලනයන්  
-----

විගණනයේදී නිරීක්ෂණය වූ පද්ධති හා පාලන අඩුපාඩු වරින් වර සංස්ථාවේ සභාපතිවරයාගේ අවධානයට යොමුකරන ලදී. පහත දැක්වෙන පාලන ක්ෂේත්‍රයන්හි දුර්වලතා කෙරෙහි විශේෂ අවධානය යොමුකළ යුතුවේ.

- (අ) ස්ථාවර වත්කම් පාලනය
- (ආ) තොග පාලනය
- (ඇ) ණය ගැනි හා ණය හිමි පාලනය
- (ඈ) ප්‍රසම්පාදන
- (ඉ) මානව සම්පත් කළමනාකරණය
- (ඊ) අයවැය පාලනය

  
ඩබ්ලිව්.පී.සී වික්‍රමරත්න

විගණකාධිපති (වැඩබලන)



විගණකාධිපති,  
විගණකාධිපති දෙපාර්තමේන්තුව,  
අංක 306/72, පොල්දූව පාර,  
බත්තරමුල්ල.

**ශ්‍රී ලංකා රාජ්‍ය ඖෂධ නීතිගත සංස්ථාවේ 2014 දෙසැම්බර් 31 දිනෙන් අවසන් වර්ෂය සඳහා වූ මූල්‍ය ප්‍රකාශන පිළිබඳව 1971 අංක 38 දරණ මුදල් පනතේ 14(2)(සී) වගන්තිය ප්‍රකාර විගණකාධිපති වාර්තාව.**

**රාජ්‍ය ඖෂධ සංස්ථාවේ පිළිතුරු හා පැහැදිලි කිරීම්**

**2.2 මූල්‍ය ප්‍රකාශන පිළිබඳ අදහස් දැක්වීම**

**2.2.1 ගිණුම්කරණ ප්‍රමිත**

නිරීක්ෂණය සමඟ එකඟ වේ.  
LKAS ශ්‍රී ලංකා ගිණුම් ප්‍රමිත 19 ට අනුව සේවක විශ්‍රාම ප්‍රතිලාභ වටිනාකම Acturial Valuer කෙනෙකු ලවා තක්සේරු කිරීම හා අරමුදලක් ඇතිකිරීම අනිවාර්යෙන් සිදුකලයුතු කාර්යයක් නොවේ. (optional) එය කළමනාකරණය විසින් තීරණය කළයුත්තක් වේ. එසේ වුවත්, සංස්ථාව සේවක විශ්‍රාම ප්‍රතිලාභ වටිනාකම 2015 වසරේ සිට Acturial Valuer කෙනෙකු ලවා තක්සේරු කර ප්‍රමිත අංක 19 ට අනුව ගිණුම් ගත කර ඇත.

**2.2.2 ගිණුම්කරණ අඩුපාඩු**

**(අ) ආයෝජන හා ආයෝජන පොලී**

රු 3,546,035 ක් වන මෙම ආයෝජන 2014 දෙසැම්බර් 26 වන දින කල්පිරී ඇත. 2014 ගිණුම් ප්‍රකාශයේ පොලී මුදල ලැබිය යුතු පොලී ලෙස වෙනත් ණය ගැතියන් යටතේ ගිණුම් ගතවී ඇත. මෙය 2015 වසරේදී පොලිය ද සමඟ නැවත ආයෝජනය කර නිවැරදි කර ඇත.

(ආ) මෙම සටහන් කිරීමේ දෝෂය 2015 වසරේදී නිවැරදි කිරීමට කටයුතු කර ඇත.

(ඇ) මෙම භාණ්ඩ දීර්ඝ කාලයක් සිට එකතුවී පැවති සම්පූර්ණයෙන් ක්ෂයවී ගුද්ධ පොත් අගයක් නොමැති මේස, පුටු හා අබලි ද්‍රව්‍ය වේ. සංස්ථාවේ ස්ථාවර වත්කම් ලේඛණය වසර 15 ක් පමණ පිටුපසට විස්තරාත්මකව ඇති අතර ඊට පෙර වත්කම් ආරම්භක ශේෂයක් ලෙස පවතී. එබැවින් ඒවායේ පිරිවැය හා සමුච්ච ක්ෂය අධිතම වශයෙන් හඳුනා ගැනීම අපහසුය.

මෙයට පිළියමක් ලෙස ගෘහභාණ්ඩ හා කාර්යාල උපකරණ 2015 දෙසැම්බර් 31 දිනට ප්‍රත්‍යාගණනය කර ගිණුම් කටයුතු සඳහා නව ස්ථාවර වත්කම් ලේඛණයක් පිළියෙල කර ඇත.

(ඈ) බහාලුම් තැන්පතු ගිණුමේ සිදුව ඇති මෙම වර්ගීකරණ දෝෂය 2015 මාර්තු මස නිවැරදි කර ඇත.

(ඉ) මෙම තත්ත්වය උද්ගතවී තිබුණේ සංස්ථාවේ පෙර පැවති වෛද්‍ය සැපයීම් අංශයට කරන සැපයුම් වලට අදාළ සමස්ථ ක්‍රියාවලියේ තිබූ අඩුපාඩුකම් හේතුවෙනි. කෙසේ වුවද මෙම තත්ත්වය වෛද්‍ය සැපයීම් අංශය විසින් හඳුන්වා දුන් නව පරිගණක පද්ධතිය ද උපයෝගී කරගෙන 2014 ජුනි මස සිට නව ක්‍රමවේදයකට යොමු කර ඇත. ඒ අනුව රේගු බද්ද පිරිවැය නැව් ගාස්තු මිල හා සේවා ගාස්තුව සමග එකම හරපතකින් වෛද්‍ය සැපයීම් අංශය වෙත නිකුත් කිරීමට කටයුතු කරනු ලැබේ.

(ඊ) ඔබ සඳහන් කර ඇති රු. 30,037,288 ක වටිනාකම ශ්‍රී ලංකා රක්ෂණ සංස්ථාවට ඉදිරිපත් කරන ලද වනාය වූ භාණ්ඩ වල ඇස්තමේන්තු වටිනාකමක් වන අතර වනාය වූ භාණ්ඩ වල ශුද්ධ පොත් අගය මූල්‍ය ප්‍රකාශනයේ සටහනක් ලෙස ඉදිරිපත් කර ඇත.

**2.2.3 ලැබිය යුතු හා ගෙවිය යුතු ගිණුම්**

(අ) මෙම නිරීක්ෂණය සමඟ එකඟ වෙමි.  
 වෛද්‍ය සැපයුම් අංශයෙන් ලද ගෙවීම් තොරතුරු මත දක්වා ඇති වසර 5 ට වඩා වැඩි ණයගැති ශේෂය එලෙසම පවතී. 2014 ට අදාළව අදවන විට රු. බිලියන 7.3 කට අදාළ තොරතුරු වෛද්‍ය සැපයීම් අංශය විසින් මෙතෙක් ලබා දී නොමැත. එම හේතුවෙන් කාල විශ්ලේෂණය පිළියෙල කිරීමටද නොහැකිව ඇත.

(ආ) වසර 1 ට වඩා වැඩි ණයගැති ශේෂය වූ රු. 20,024,110 හි වර්තමාන තත්ත්වය මෙසේය.  
 මේ තුළ ඇති වසර 5 ට වඩා වැඩි ශේෂය දැනට රු. 12,275,820 කි. එයින් නීතිමය පියවර සඳහා යොමු කර ඇති අගය රු. 10,440,050 කි. ඉතිරි වසර 1-5 ට අදාළ රු. 7,476,034 න් මේ වන විට ශේෂය රු. 5,906,004 කි. එම මුදල් ද අයකර ගැනීමට කටයුතු කරගෙන යනු ලැබේ.

(ඇ) වෛද්‍ය සැපයීම් අංශයෙන් ගෙවීම් ප්‍රතික්ෂේප කල (අඩුකරගෙන ඇති) රු. 867,080,605 හි වර්තමාන තත්ත්වය මෙසේය. මෙයින් රු. 326,967,458 ක් මේ වන විට විශ්ලේෂණය කර අවසන් වී ඇති අතර ඉන් සැපයුම් කරුවන්ගෙන් අයකර ගත් ප්‍රමාණය (නැවත සැපයීම් ද ඇතුළුව) රු. 130,564,112 කි. අයකර ගත නොහැකි / අයකර ගැනීමට ඇති ප්‍රමාණය රු. 159,206,196 කි. වෛද්‍ය සැපයුම් අංශය මගින් වැඩිපුර අඩුකරගෙන ඇති ප්‍රමාණය රු. 51,766,006 කි.  
 ඉතිරි රු. 525,544,291 තවදුරටත් විශ්ලේෂණය කරමින් පවතී.  
 මෙම වටිනාකම තවදුරටත් විශ්ලේෂණය කර නිරවුල් කිරීමටත් සැපයුම් කරුවන්ගෙන් අයවිය යුතු මුදල් අයකිරීමටත් කටයුතු කරනු ලැබේ.

(ඈ) විගණනයෙන් පෙන්වා ඇති රු. 4,825,500.00 ක වටිනාකමින් රු. 805,000.00 ප්‍රමාණයක් පසු කාලීනව අය කරගෙන ඇත.  
 වාර්ෂිකව බහාලුම් විගාල ප්‍රමාණයක් සම්බන්ධයෙන් තැන්පත් ගාස්තු ගෙවීම සිදු කරන අතර ඒ අතරින් ඇතැම් විටක අය කර ගැනීමට අදාළ, නැව් ඒජන්ත සමාගම් වසා දැමීම, ලිපිනයන් මාරුවීම, විවිධ හේතු දක්වමින් එම තැන්පත් මුදල් වලින් අඩුකර ගැනීම් සිදු කිරීම ආදිය සිදු වේ. වෛද්‍ය සැපයුම් සම්බන්ධයෙන් වන කල භාණ්ඩ නිශ්කාණය, නියමිත ආයතන වෙත භාර දීම සහ බහාලුම් නිදහස් කර ගැනීමට අදාළ මෙහෙයුම සංකීර්ණ එකක් වන බැවින් කෙටි කාලයක් තුළදී හිස් බහාලුම් නිදහස් කරගෙන නැවත භාර දීම සිදු කළ නොහැකිය. මේ කාලය තුළ ඉහතින් දක්වා තිබුණු අනපේක්ෂිත සිදුවීම් වලදී ඇතිවන ගැටළු නිරාකරණය කර ගැනීමට දීර්ඝ කාලයක් ගත වේ.

(ඉ) විගණන නිරීක්ෂණය සමඟ එකඟ වේ.

මේ වන විට සඳහන් කර ඇති 2003 - 2012 දක්වා වූ රු. 5,041,314 ක පැරණි රක්ෂණ හිමිකම් වලින් රු.3,172,188 ක මුදලක් මේ වන විට අයකර ගෙන ඇති අතර පැරණි රක්ෂණ හිමිකම් විගණන කමිටුවට ඉදිරිපත් කර අදාළ ක්‍රියාමාර්ග ගැනීමට කටයුතු කරනු ලැබේ.

කෙසේ වුවද රක්ෂණ හිමිකම් සම්බන්ධයෙන් කටයුතු කිරීමේදී රක්ෂකයාගේ පාර්ශවයෙන් මතු කෙරෙන විවිධ තාක්ෂණික කරුණු වලට අදාළව කටයුතු කිරීමේදී පැන නගින දුෂ්කරතා සේතුවෙන් යොමුකරනු ලබන සියළු හිමිකම්පෑම් 100% ක්ම ලබා ගැනීමට නොහැකි අවස්ථා ඇති වේ. දක්වා ඇති අගය 2003 වර්ෂයේ සිට සමාලෝචිත වර්ෂය දක්වා වන දීර්ඝ කාල පරාසයක් තුළ ඒ ආකාරයෙන් නිරවුල් නොවූ ආරවුල් මත නොපියවූන අගයන් වේ. සංස්ථාව පාර්ශවයෙන් හැකි සෑම විටකම මෙම ආරවුල් නිරවුල් කර ගැනීමට උපරිම උත්සාහය ගනු ලැබේ.

**2.2.4 විගණනය සඳහා සාකච්ඡා නොමැතිවීම**

ශේෂ සනාථ කිරීම් ලිපි රජයේ විගණන අංශය හරහා සියළුම ණයගැතියන්ට යවා ඇත. නියමිත දිනට සනාථ නොකරන්නේනම් අපගේ ශේෂය නිවැරදි ලෙස සලකන බවට ලිපියෙන් සඳහන් කර ඇත.

කෙසේ වුවද ශේෂය සනාථ නොකළ වෙළඳ ණයගැති එකතුව වන රු 54,454,036 න් දැනට ඉතිරිව ඇති ශේෂය වන්නේ රු 24,474,902 කි. එහි නීතිමය පියවර සඳහා යොමු කර ඇති ණයගැතියන්ට අදාළ අගය රු 10,440,050 කි. පාර්ලිමේන්තුවට කල සැපයීම් වෙනුවෙන් වෛද්‍ය සැපයුම් අංශය විසින් ගෙවිය යුතු රු 9,179,967 ද මෙහි ඇතුළත්ය.

සියළුම වෙළඳ ණය හිමියන් සඳහා ශේෂ සනාථ කිරීමේ ලිපිද රජයේ විගණන අංශය හරහා ණය හිමියන් වෙත යවා ඇත.

**2.3 හිඟ රිඟ් රෙගුලාසි හා කළමනාකරණ තීරණයන්ට අනුකූල නොවීම**

සමහර අඩුපාඩු පැවතිය ද නිවැරදි ස්ථාවර වත්කම් ලේඛණ අප සතුව පවතී.

සින්තක්කර ඉඩම්	ස්ථාවර වත්කම් ලේඛණ අප සතුව පවතී.
ගොඩනැගිලි	ස්ථාවර වත්කම් ලේඛණ අප සතුව පවතී.
රථ වාහන	ස්ථාවර වත්කම් ලේඛණ අප සතුව පවතී.
යතුරු පැදි	ස්ථාවර වත්කම් ලේඛණ අප සතුව පවතී.
යන්ත්‍ර හා පිරිසත	ස්ථාවර වත්කම් ලේඛණ අප සතුව පවතී.
දැව භාණ්ඩ හා සවි කිරීම්	වසර 15 ක් පමණ සවිස්තරාත්මකව ද පෙර වත්කම් ආරම්භක ශේෂයක් ලෙස ද පවතී.
උපකරණ	වසර 15 ක් පමණ සවිස්තරාත්මකව ද පෙර වත්කම් ආරම්භක ශේෂයක් ලෙස ද පවතී.
පරිගණක	වසර 15 ක් පමණ සවිස්තරාත්මකව ද පෙර වත්කම් ආරම්භක ශේෂයක් ලෙස ද පවතී.



සංස්ථාවේ ස්ථාවර වත්කම් ලේඛණයේ දැව භාණ්ඩ හා සවිකිරීම් හා උපකරණ වසර 15 ක් පමණ පිටු පසට විස්තරාත්මකව ඇති අතර ඊට පෙර වත්කම් ආරම්භක ශේෂයක් ලෙස පවතී. එබැවින් ඒවායේ පිරිවැය අයිතම වශයෙන් හඳුනා ගැනීම අපහසුය.

මෙයට ප්‍රතිකර්මයක් ලෙස ගෘහභාණ්ඩ හා කාර්යාල උපකරණ 2015 දෙසැම්බර් 31 දිනට ප්‍රත්‍යාගණනය කර නව ස්ථාවර වත්කම් ලේඛණයක් සකසා ඇත.

**3. මූල්‍ය සමාලෝචනය**

**3.1 මූල්‍ය ප්‍රතිඵල**

පසුගිය වසරට සාපේක්ෂව සමාලෝචිත වර්ෂයේ වියදම් වැඩිවීමට හේතුව

පරිත්‍යාග 143%

සමෙන් විකිණෙන වන සමහර අත්‍යවශ්‍ය බෙහෙත් තොග 2014 වසරේ රජයේ රෝහල් කිහිපයකට පරිත්‍යාග කළ හෙයින් පෙර වසරට සාපේක්ෂව මෙම වසරේ පරිත්‍යාග වැඩිවී ඇත.

බැංකු අයිරා පොලිය 10713%

වෛද්‍ය සැපයීම් අංශයට කරන සැපයුම් සඳහා ගෙවීමට සිදුවූ සංස්ථාවේ බැංකු අයිරා පොලිය රජයේ භාණ්ඩාගාරය විසින් 2013 වසරේ 100% ක් ප්‍රතිපූරණය කළ අතර එය 2014 වසරේ ප්‍රති මස භාණ්ඩාගාරය විසින් නවතා දමන ලදී. ප්‍රති මස සිට බැංකු අයිරා පොලිය සංස්ථාවට දරාගැනීමට සිදුවූ බැවින් 2013 වසරට සාපේක්ෂව 2014 දී බැංකු අයිරා පොලිය 10713% කින් වැඩිවී ඇත.

විදේශ ගමන් වියදම්

2013 වසරේ නිලධාරීන් දෙදෙනෙකු රාජකාරි විදේශ ගමන්වල යෙදී ඇති අතර 2014 වසරේ නිලධාරීන් පස් දෙනෙකු රාජකාරි විදේශ ගමන්වල යෙදීම මෙම වැඩිවීමට හේතුවයි.

ආරම්භක වියදම් 115%

කොටුව, බොරැල්ල හා ඇඹිලිපිටිය යන ඔහුසැල් ආරම්භ කළ බැවින් 2014 වසරේදී පෙර වසරට සාපේක්ෂව ආරම්භක වියදම් 115% කින් වැඩිවී ඇත.

**3.2 ආයතනයට එරෙහිව හෝ ආයතනය විසින් ආරම්භ කර ඇති නෛතික සිද්ධි**

විගණන නිරීක්ෂණය සමඟ එකඟ වේ.

ආයතනයක් පවත්වාගෙන යාමේදී හා වාණිජ මෙහෙයුම් කටයුතු වලදී ආරාදුල් ඇතිවීම සම්පූර්ණයෙන්ම වළක්වාලිය නොහැක. එබඳු ආරාදුල් නීතිය මඟින් විසඳා ගැනීමේ දී නඩු පවරනු ලැබීම් හා නඩු පැවරීම් කිරීමට සිදුවේ.

4. මෙහෙයුම් සමාලෝචනය

4.1 මෙහෙයුම් අකාර්යක්ෂමතා

(අ) දැක්වා ඇති ප්‍රතික්ෂේපිත ඖෂධ සඳහා සැපයුම්කරුවකුගෙන් අයකර ගැනීම් සම්බන්ධව කටයුතු කර ඇත. අයකරගත නොහැකි වූ වටිනාකම් සම්බන්ධව හිඟ මගින් කටයුතු කිරීමට හිඟිපති උපදෙස් අනුව කටයුතු කරගෙන යනු ලැබේ. ඒ සම්බන්ධයෙන් වන වර්තමාන තත්ත්වය පහත පරිදි වේ.

- ඉන්ඩෙන්ට්‍රු අංක DHS/(C)SU/172/194K/08-09 බේරුම්කරණය සඳහා බේරුම්කරණ දැන්වීම් 2016.05.16 වන දින සැපයුම්කරු හා දේශීය නියෝජිතයා වෙත ලියාපදිංචි තැපෑලෙන් යවා ඇත.
- ඉන්ඩෙන්ට්‍රු අංක DHS/SU/180/974JP/08-09 ට අදාළව රජයේ නීතිඥ විසින් නීති සාකච්ඡාවේදී ඉල්ලා සිටින ලද ලේඛණ යවා ඇති අතර 2016.04.01 වන දින සිහිකැඳවීමේ ලිපියක් යවා ඇත.
- ඉන්ඩෙන්ට්‍රු අංක DHS/MG/221/12 සහ DHS/SN/153/14 යටතේ සංස්ථාව වෙත ගෙවීමට නියමිත වූ ඇ.ඩො. 220,622ක මුදල හා ඇ. ඩො. 89,699.71 ක මුදල නොගෙවීම මත අදාළ සැපයුම්කරුවන් අසාදු ලේඛණ ගත කිරීමට සහ එම මුදල අයකරගැනීම සඳහා නීතිමය පියවර ගැනීම සඳහා අධ්‍යක්ෂ මණ්ඩලය වෙත ඉදිරිපත් කිරීම සිදුකෙරේ.
- ඉන්ඩෙන්ට්‍රු අංක DHS/RMT/55/2014 අදාළ ලේඛණ නීති උපදෙස් සඳහා නීතිපති දෙපාර්තමේන්තුවට යොමු කර ඇත.
- DHS/LWW/001/049MBD/2012 ඉන්ඩෙන්ට්‍රුවට අදාළව සංස්ථාවට අයකරගත යුතු වූ මුදල වූ ඇමරිකානු ඩොලර් 1,320ක මුදල වරාය අධිකාරියට ගෙවීමට සිදු වූ ප්‍රමාද ගාස්තුවක් වූ අතර එම මුදල සැපයුම්කරුගේ දේශීය නියෝජිතයා වන A. Baur & Co. විසින් ඔවුන්ට අදාළ ඇණවුමක 10% රඳවාගැනීමේ මුදලින් පියවා ඇත .  
තවද වෛද්‍ය සැපයීම් අංශය විසින් ප්‍රතික්ෂේප කරන ලද තොගයේ වටිනාකම වූ රු. 1,260,584.04 ක මුදලට අදාළ තොගය පසුව ප්‍රතිසැපයුමක් මගින් එනම් 16.12.2015 දින වෛද්‍ය සැපයීම් අංශය විසින් භාරගෙන ඇත.
- ඉන්ඩෙන්ට්‍රු අංක DHS/SKW/625/2011, DHS/JA/320/2010, DHS/SH/89/2010 සහ DHS/P6/49/2012 අදාළව 2016.01.12 වන දින මේ සම්බන්ධයෙන් ඉල්ලා තිබූ ගනුදෙනුවට අදාළ කොන්ත්‍රාත් ගිවිසුම 2016.01.14 වන දින නීතිපති දෙපාර්තමේන්තුවට යවා ඇති අතර මෙහි ඉදිරි කටයුතු දැන ගැනීම පිණිස 2016.04.01 වන දින සිහිකැඳවීමේ ලිපියක් යවා ඇත.

(ආ) තත්වයෙන් බාල බවට තහවුරු කරන ලද අයිතමයන්හි තොග අපහරණය කිරීමේදී කාර්ය පටිපාටිමය සහ නෛතික අවශ්‍යතා සපුරාලීමට කිසියම් කාලයක් ගන්නා බැවින් අපහරණය කෙටි කාලයකදී සිදු කර අවසන් කල නොහැකි වී ඇත.

වී. වී. කරුණාරත්න ගබඩාවෙහි ඇති තත්වයෙන් බාල බවට තහවුරු කරන ලද අයිතමයන් විනාශ කිරීම සඳහා මේ වන විට සංස්ථා අධ්‍යක්ෂක මණ්ඩලයේ අනුමැතිය ලැබී ඇති අතර එම අයිතම විනාශ කිරීම සඳහා ඒ සඳහා ශ්‍රී ලංකාවේ ක්‍රියාත්මක වන එකම ආයතනය වන Geocycle Lanka Ltd සමාගමට ඉදිරිපත් කර ඇත. තවද එම සමාගම විසින් මෙම අයිතම විනාශ කිරීම සඳහා එකවර භාරගැනීම වෙනුවට එම තොග ඔවුන්ගේ ආයතනයෙහි ඉඩකඩ ලැබෙන ආකාරයට භාරගනු ලැබේ. විනාශ කිරීම සඳහා භාරගන්නා තෙක් මෙම අයිතම ආරක්ෂා සහිතව ගබඩා කර තබාගැනීමට සංස්ථාවට සිදු වී ඇත.

තොග අපහරණයට දීර්ඝ කාලයක් ගතවීම බොහෝ දුරට සංස්ථාවේ සෘජු පාලනයෙන් බැහැර වූ හේතු මත සිදු වේ.

(ඇ) විගණන නිරීක්ෂණය සමඟ එකඟ වෙමි.  
 විගණන නිරීක්ෂණයට අදාළ අයිතම ලැයිස්තුව එකින් එක විශ්ලේෂණය කර බැලීමේදී පහත දැක්වෙන කරුණු ප්‍රමාදයට හේතුවී ඇති බව නිරීක්ෂණය වේ. එම කරුණු වනුයේ,  
 ඇණවුම ලබා දෙන ලෙස ඉල්ලා සිටින ලද දිනය, ඇණවුම ලැබෙන දිනය අතර මිලදිගැනීම සඳහා අවශ්‍ය කරන අවම කාල පරාසය නොමැති වීම, වෛද්‍ය සැපයුම් අංශය මගින් එවන ලද මුල් ඇණවුමෙහි සැපයුම් කල යුතු දින වකවානු වෙනස් කිරීම සහ සමහර අවස්ථාවල ඊලඟ වර්ෂයට (2015) යන තෙක් කල් දැමීම, මිලදී ගැනීමේ කාර්ය පටිපාටිනිදි මතු වී ඇති තාක්ෂණික කරුණු හේතුවෙන් ඇතැම් විට නැවත නැවතත් ටෙන්ඩර් කැඳවීමට සිදුවීම, කැඳවන ලද ටෙන්ඩර් වලට ප්‍රතිචාරත්මක ලංසුකරුවන් නොමැතිවීම හෝ/සහ කිසිදු ලංසුකරුවෙකු ඉදිරිපත් නොවී සිටීම නිසා නැවත නැවතත් ටෙන්ඩර් කැඳවීමට සිදුවීම, සැපයුම්කරුවන්ගේ පාර්ශවයෙන් සිදුවන ආරවුල් කිරීම් හා සැපයුම් ප්‍රමාදවීම් ආදිය පෙනී යයි. මෙම කරුණු හඳුනාගෙන, එම තත්ත්වයන් වළක්වාගැනීම සඳහා සතිපතා වෛද්‍ය සැපයුම් අංශය සමඟ එක්ව තොග සමාලෝචන රැස්වීම් පැවැත්වීමේ වැඩපිළිවෙලක් ක්‍රියාත්මක කර ඇත.

(ඈ) මෙම නිරීක්ෂණය සමඟ එකඟ වෙමි  
 කෙසේ වුවද පොලී මත බැංකු අයිරා ගැනීමට සිදු වනුයේ වෛද්‍ය සැපයුම් අංශයට කරන සැපයුම් සඳහා නිසි වේලාවට මුදල් නොලැබීම නිසා බැවින් ඊට අදාළ ආනුශාංගික කරුණු ද සංස්ථාවේ පාලනයෙන් තොර බව පෙන්වා දෙනු කැමැත්තෙමි.

(ඉ) විගණන නිරීක්ෂණය සමඟ එකඟවෙමි.  
 පිරිවැය වාසිය සලකා බලා එකවර පොත් විශාල තොගයක් ඇණවුම් කර ඇති බව පෙනී යයි. කෙසේ වුවද අවශ්‍යතාවය පිළිබඳව මනා සැලකිල්ලෙන් කටයුතු කරන ලද්දේ නම් මෙම පාඩුව වලක්වා ගත හැකිව තිබුණු හෙයින් ඉදිරියේදී මේ සම්බන්ධව සැලකිලිමත් වන බව දන්වා සිටිමි.

(ඊ) සැපයුම් කරුවන් සමහර අයිතමයන් නැවත කිරීමේදී ඖෂධ හා උපකරණයන්හි ලේඛල අලවා නොඑවීම වැනි හේතූන් නිසා එම අයිතමයන් හි නැවත ලේඛල් ඇලවීම අදාළ සැපයුම් කරුවන්ගේ දේශීය නියෝජිතයන් ට පවරනු ලබයි. එම ක්‍රියාවලිය සිදුකර නැවත වෛද්‍ය සැපයුම් අංශය වෙත නැවත ලබාදෙන තෙක් හරපත් නිකුත් නොකරන අතර මාර්ගස්ථ තොගයන් ලෙස පවත්වාගනී. මෙය සැපයුම් ක්‍රියාවලියේදී නොවැලැක්විය හැකි බොහෝදුරට අපගේ පාලනයෙන් තොර තත්ත්වයකි.

(උ) වෛද්‍ය සැපයුම් අංශයේ ණයගැතියන් සඳහා රු 523,933,159 ක වෙන් කිරීම් සිදුකර ඇත්තේ ගණකාධිකරණ මුලධර්ම හා ගිණුම් ප්‍රමිත පදනම් කරගෙන වේ. මෙම අයකර ගත යුතු ශේෂ වලින් 95% ක්ම වෛද්‍ය සැපයුම් අංශයෙන් ලැබියයුතු වටිනාකම් වේ.

**04 මෙහෙයුම් සමාලෝචනය**

**4.1 මෙහෙයුම් අකාර්යක්ෂමතා**

සමාලෝචිත වර්ෂයේ සහ පසුගිය වර්ෂයේදී ක්‍රියාකාරී ඔසුසල් වලින් ලැබූ ලාභ සහ අලාභ පිළිබඳවද, සමස්ථ ශුද්ධ ලාභයන් පිළිබඳව ඉදිරිපත් කරන ලද ගණන් නිරීක්ෂණයන් සමඟ එකඟ වන්නෙමු. 2014 වර්ෂයේදී, ඔසුසල ක්‍රියාකාරීත්වය පිළිබඳව සැලකීමේදී විශේෂ කරුණු කිහිපයක් කෙරෙහි අවධානය යොමුකල හැක.

1. ඖෂධ වල මිල ගණන් ස්ථාවරව පැවතීම (ඖෂධ සඳහා ඉතා සීමිත වටිනාකමකින් යුක්ත වූ නව මිල සූත්‍රයක් හඳුන්වා දීම)
2. වැටුප් ප්‍රතිශෝධන නිසා සේවක වැටුප් ප්‍රමාණය ඉහල යාම
3. ඔසුසල් පාරිභෝගිකයන්ට පහසුවන ලෙස නවීකරණයට ලක් කිරීම, වායුසවිකරණ පහසුකම් සැපයීම ආදිය මගින් විදුලි බිල ඉහල යාම
4. කොටුව දුම්රිය පරිග්‍රහයේ, බොරැල්ල ළමා රෝහල පරිග්‍රහයේ හා ඇඹිලිපිටිය රාජ්‍ය ඔසුසල 2014 ජූලි, 2014 අගෝස්තු, 2014 සැප්තැම්බර් මස වල විවෘත කරන ලද ඒවායේ ආරම්භක වියදම් නිසා වියදම් වැඩිවීම.

**II.** දක්වා ඇති ශාඛා ස්ථානගත කිරීම, පාරිභෝගිකයින් දැනුවත් කිරීම, පහසුකම් ප්‍රමාණවත් නොවීම ආදී දුර්වලතා හඳුනාගෙන ඒ සඳහා අවශ්‍ය පිලියම් යෙදීමට කටයුතු කර ඇත. දක්වා ඇති ශාඛා වලින් කිහිපයක්ම එම පිලියම් සමඟ ලාභ ලබන තත්ත්වයට හෝ අලාභය අවම කර ගන්නා තත්ත්වයට පත්ව ඇත.

**III.** විගණන නිරීක්ෂණ සමඟ එකඟ වේ.  
මෙම ඔසුසල ශාඛාවල පවතින අඩුපාඩු හඳුනාගෙන අවශ්‍ය පිලියම් යෙදීමට කටයුතු යොදා ඇත.

**IV.** අනුමත ණය සීමාවන් ඉක්මවා නොයන ආකාරයෙන් සෑම විටම අදාළ ණයගැතියන්ට ඖෂධ සැපයීමට උත්සහ කර ඇත. නමුත් යම් ආයතන වලට හදිසි අවස්ථා වලදී, ඖෂධ සැපයීම සිදුකිරීමේදී ණය සීමාවන් ඉක්මවා ඖෂධ සැපයීමට සිදු වූ අවස්ථා ඇත.  
පාරිභෝගිකයා රාජ්‍ය ඔසුසල සමඟ රඳවා තබා ගනිමින් ඔවුන්ට හොඳ සේවාවන් ලබා දීම සඳහා ඔවුන්ගේ අවශ්‍යතාවයන්ට අනුව විශ්වාසය මත කටයුතු කිරීමට රාජ්‍ය ඔසුසල සේවයේදී අපට සිදු වේ.  
ඉහත ණයගැතියන් බොහෝදෙනෙකු රාජ්‍ය හෝ අර්ධ රාජ්‍ය ආයතන වන බැවින් ඔවුන්ගෙන් එම මුදල නිසි ලෙස ලැබීමේ විශ්වාසය මත ඒ පිළිබඳව වගකීමක් ගෙන කළමනාකරු විසින් කටයුතු කර ඇත.  
මින් මතුවට ණයගැතියන් සඳහා ඖෂධ නිකුත් කිරීමේ දී ණය සීමාවන් තුළ ඖෂධ නිකුත් කිරීමට කටයුතු කරන ලෙස කොළඹ 01 සහ කොළඹ 07 රාජ්‍ය ඔසුසල කළමනාකරුවන්ට උපදෙස් ලබා දී ඇත.

**4.4 හඳුනාගන්නා ලද පාඩු**

**(අ)** සඳහන් කර ඇති රු 30,037,288 ක වටිනාකම ශ්‍රී ලංකා රක්ෂණ සංස්ථාවට ඉදිරිපත් කරන ලද විනාශ වූ භාණ්ඩ වල ඇස්තමේන්තු වටිනාකම වන අතර එයින් රු 3,000,000 ක අත්තිකාරම් මුදලක් මේවන විට රක්ෂණ සංස්ථාව විසින් ගෙවා ඇත. ඉතිරිය ගෙවා පියවීම සඳහා භානිය ප්‍රතිපූර්ණය කරගෙන අදාළ බිල්පත් ඉදිරිපත් කරන ලෙස අප වෙත දැනුම් දී ඇත.

**(ආ)** 2014 වසර තුළ විවෘත වෙළඳපලෙහි විකිණීම සඳහා ගෙන්වන ලද ඖෂධ රුපියල් මිලියන 19.5 ක ප්‍රමාණයක් තත්ත්වයෙන් අසමත් වී අතර ඉන් රුපියල් මිලියන 14 ක ප්‍රමාණයක් දැනටත් පියවා ගෙන

ඇති අතර රුපියල් 251,350.00 ප්‍රමාණයක් ගෙවීමට එකඟව ඇත. ඒ අනුව රුපියල් මිලියන 5,128,399.52 ක ප්‍රමාණයක් පියවා ගත යුතුව ඇති අතර ඒ සඳහා කටයුතු කරනු ලැබේ. වෛද්‍ය සැපයීම් අංශයට ගෙන්වන ලද ඖෂධ කල්ඉකුත්වීම සම්බන්ධයෙන් අප සංස්ථාවට වගකීමක් නැත. එම සැපයුම් කරනුයේ ඔවුන්ගේ ඉල්ලීම් වලට අනුවය. තත්වයෙන් අසමත් වූ ඖෂධ වලට අදාළ අලාභ අයකර පියවා ගැනීමට කටයුතු කරනු ලැබේ.

(ඇ) වාර්ෂික තොග ගණනයේ දී හඳුනාගන්නා ලද කල් ඉකුත් වූ, තත්වයෙන් අසමත් වූ හා හානි වූ තොග විකිණිය නොහැකි තොග ලෙස ගිණුම්ගත කරනු ලැබේ. මෙකී තොග අතුරින් අත් හිටවූ තොග අදාළ තත්ව පරීක්ෂාවන් කිරීමෙන් පසු විකිණීම සඳහා සුදුසු යැයි නිර්දේශ කලහොත් එම අයිතම වෙළඳපල සඳහා නිකුත් කරනු ලැබේ. එසේම සමහර අයිතමයන් සැපයුම්කරුවන් වෙත නැවත හරවා යැවීමට කටයුතු කරන අතර අනෙකුත් අයිතම විනාශ කිරීම සඳහා කටයුතු කරනු ලැබේ.

ඉහත කී අවස්ථාවන්ට අදාළ ලිපිලේඛණ ගිණුම් අංශයට ලැබුණු පසු අදාළ ගැලපීම් සිදු කරනු ලැබේ. පෙත්වා දී ඇති තොග වෙනස පිළිබඳ සොයා බැලීමේ දී එම අවස්ථාවන්ට අදාළ ලිපි ලේඛණ ගිණුම් අංශය වෙත නොලැබී ඇත්දැයි පරීක්ෂා කරන ලදී. එහිදී රු 3,049,885.07 ක වටිනාකමක් සඳහා වූ නොලැබී ඇති ලිපි ලේඛණ සොයා ගන්නා ලදී. එමෙන්ම රු 1,621,558.90 ක් වටිනා තොග විනාශ කර ඇති බවටත් රු 4,035,412.28 ක වටිනාකමින් යුතු තොග දෙවරක් ගිණුම්ගත වී ඇති බවටත් අනාවරණය වී ඇත. මේ අනුව රු 8,706,856.25 ක් වන ඉහත ගැලපීම් සිදු කිරීමෙන් පසු තොග වෙනස වනුයේ රු 28,049,173.70 කි.

ඉතා දීර්ඝ කාලයක් තිස්සේ පැවත එන ලෙජර ශේෂය සහ දැනට පවතින භෞතික තොගය අතර වෙනස විගණන විමසුම මඟින් සසඳා ඇත. මේ හා සම්බන්ධ ඉතා පැරණි ලිපි ලේඛණ සොයා ගැනීමට අපහසු වන නමුත් තවදුරටත් ඒ පිළිබඳ සොයා බැලීමට කටයුතු කරනු ලැබේ.

භෞතිකව තොග නොපැවතීම හා අදාළ ලේඛණ නොමැතිවීම සම්බන්ධව වගකිවයුතු නිලධාරීන් ඇත්නම් හඳුනාගෙන කරුණු ඉදිරිපත් කරන ලෙස අභ්‍යන්තර විගණක වෙත උපදෙස් ලබා දී ඇත.

**4.5 කාර්ය මණ්ඩල පරිපාලනය**

- (අ) නිරීක්ෂණය සමඟ එකඟ වෙමි
- (ආ) තනතුරුවල වැඩ බැලීමට පත් කිරීම

නියෝජ්‍ය සාමාන්‍යාධිකාරී - ප්‍රසම්පාදන හා ආනයන තනතුර පුරප්පාඩුව පැවති අතර එහි වැඩ බැලීමට පත් කර ඇත්තේ කළමනාකරු - ප්‍රසම්පාදන තනතුර හොබවන නිලධාරිනිය වේ. පුරප්පාඩු තනතුර තවමත් පිරවිය නොහැක්කේ මීට පෙර මෙම තනතුරේ සිටි නිලධාරියා විසින් නඩුවක් ගොනු කර ඇති හෙයින් සහ එම නඩුව මෙතෙක් අවසන් නොවී තිබීමය.

තව ද කළමනාකරු (ප්‍රසම්පාදන ) තනතුර තවමත් පුරප්පාඩුව පවතින අතර 2012/1/10 දක්වා එම තනතුරේ වැඩ බලන ලද්දේ සහකාර කළමනාකරු (ප්‍රසම්පාදන) විසිනි. මෙම තනතුර පුරවා නොතිබීමට ද හේතු වූයේ තවමත්

නියෝජ්‍ය සාමාන්‍යාධිකාරී - ප්‍රසම්පාදන හා ආනයන තනතුරේ වැඩ බැලීම සිදු කරනු ලබන්නේ කළමනාකරු (ප්‍රසම්පාදන) විසින් වීමයි. ඊට අමතරව අම්පාර ඔසුසලේ ස්ථානභාර නිලධාරී තනතුර පුරප්පාඩුව පවතින අතර එහි වැඩ බැලීමට පත් කර ඇත්තේ එම ඔසුසලේ ජ්‍යෙෂ්ඨ ඖෂධවේදියෙකු වේ. මේ වන විට මෙම තනතුර පිරවීම සඳහා සුදුසුකම් ලත් අයගෙන් අයදුම්පත් කැඳවා ඇත.

**5. ගිණුම් කටයුතු භාවය හා යහ පාලනය**

**5.1 ක්‍රියාකාරී සැලැස්ම**

ඉටුකර ගැනීමට නොහැකිවූ ක්‍රියාකාරකම් ඊට මුල් වූ හේතු හඳුනාගෙන අවශ්‍ය පරිදි සංශෝධනය කිරීමට හෝ ඉදිරිය සඳහා නැවත සැලසුම් කිරීමට කටයුතු කරනු ලැබේ.

**5.2 අයවැය ලේඛණමය පාලනය**

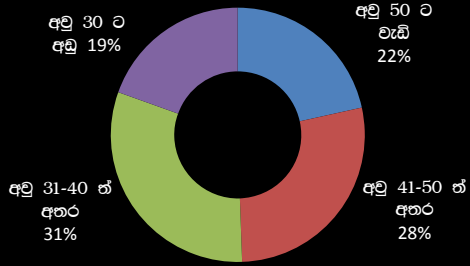
අදාළ වර්ෂයේදී සිදුවී ඇති වෙළඳ හා ආර්ථික තත්ත්වයන් හා උපකල්පනයන්ගේ වෙනස්වීම් හේතුවෙන් අයවැයගත හා සත්‍ය ආදායම් වියදම් අතර වෙනස්කම් පවතී.

විචල්‍යයන් විශ්ලේෂණය මගින් එම ආදායම් වියදම් විශ්ලේෂණය කර පසුව අදාළ විචල්‍ය වලට හේතු විමර්ශනය කර අදාළ නිවැරදි කිරීම් ක්‍රියාමාර්ග අනුගමනය කරනු ලැබ ඇත.

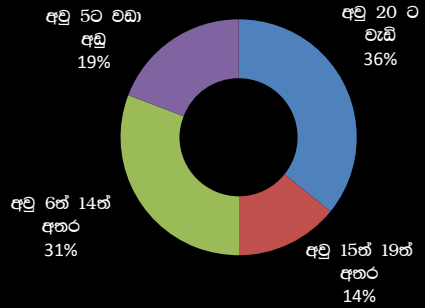


**සභාපති,**  
**ශ්‍රී ලංකා රාජ්‍ය ඖෂධ නීතිගත සංස්ථාව**

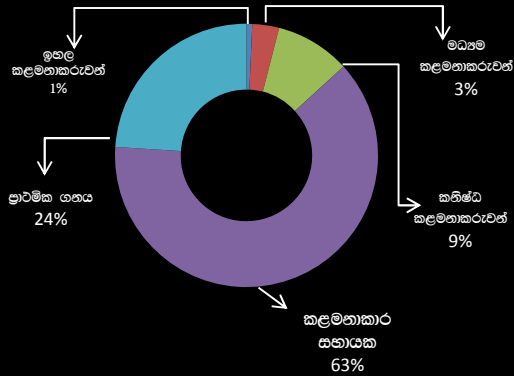
සේවක වයස් විග්‍රහය



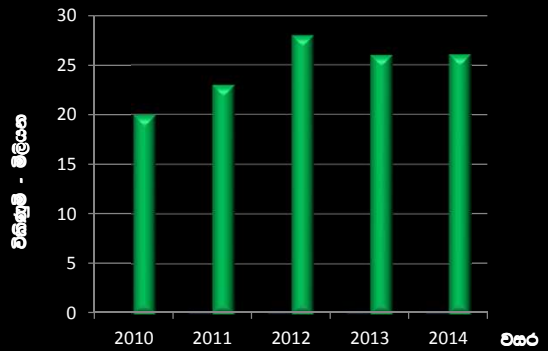
සේවක කාල පරිච්ඡේදය



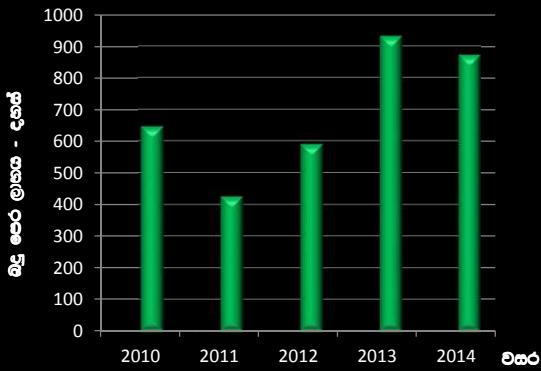
සේවක වර්ගීකරණය



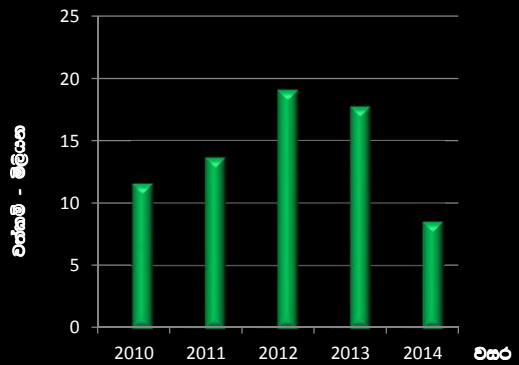
සේවකයෙකුට විකුණුම්



සේවකයෙකුට බදු පෙර ලාභය



සේවකයෙකුට වත්කම්



**ශ්‍රී ලංකා රාජ්‍ය බැංකු කිහිපයක සංස්ථාව**  
**වසර දශකයක සංවිකල්පයක තොරතුරු**

විස්තරය	2014 රු.'000'	2013 රු.'000'	2012 රු.'000'	2011 රු.'000'	2010 රු.'000'	2009 රු.'000'	2008 රු.'000'	2007 රු.'000'	2006 රු.'000'	2005 රු.'000'
පිරිවැදීම - රා.බැ.ස	4,865,151	4,320,300	4,283,232	4,806,170	4,197,759	4,015,962	3,547,367	3,092,189	2,923,148	2,666,453
පිරිවැදීම - රා.බෙ.ය	17,269,008	16,815,666	16,608,492	12,569,290	10,968,571	9,990,429	9,306,330	8,815,971	5,616,899	5,360,046
<b>මුළු පිරිවැදීම</b>	<b>22,134,159</b>	<b>21,135,966</b>	<b>20,891,724</b>	<b>17,375,460</b>	<b>15,166,330</b>	<b>14,006,391</b>	<b>12,853,697</b>	<b>11,908,160</b>	<b>8,540,047</b>	<b>8,026,499</b>
දළ වෙළඳ ලාභය - රා.බැ.ස	1,247,074	1,136,403	991,541	1,043,453	995,371	894,232	822,024	699,794	682,256	576,728
දළ අතිරික්තය - රා.බෙ.ය	1,333,198	1,185,004	1,193,214	780,735	688,145	622,071	576,308	578,091	389,533	407,187
<b>අතිරික්තය</b>	<b>2,580,272</b>	<b>2,321,407</b>	<b>2,184,755</b>	<b>1,824,188</b>	<b>1,683,516</b>	<b>1,516,303</b>	<b>1,398,332</b>	<b>1,277,885</b>	<b>1,071,789</b>	<b>983,915</b>
වෙනත් ආදායම්	25,738	17,537	15,105	23,231	20,414	18,107	22,638	14,177	10,025	12,264
පොදුකාර්ය පිරිවැදීම	(969,744)	(786,904)	(670,635)	(614,019)	(605,475)	(573,322)	(535,428)	(483,452)	(434,075)	(348,910)
වෙනත් මෙහෙයුම් වියදම්	(749,825)	(791,794)	(745,230)	(492,631)	(285,777)	(203,520)	(218,987)	(111,390)	(56,397)	(92,470)
අයකර නොගත් සේවා ගාස්තු	-	-	-	-	-	-	-	-	(78,638)	-
<b>මෙහෙයුම් ලාභය</b>	<b>886,441</b>	<b>760,246</b>	<b>783,995</b>	<b>740,769</b>	<b>812,678</b>	<b>757,568</b>	<b>666,555</b>	<b>697,220</b>	<b>512,704</b>	<b>554,799</b>
මුදල් පිරිවැදීම	(124)	(227)	(17)	(3,661)	(17,734)	(8,841)	(7,982)	(7,480)	(6,397)	(5,390)
බැංකු අධිකාරී මත පොදු	(149,659)	(1,384)	(290,877)	(419,235)	(315,070)	(350,841)	(212,285)	(273,273)	(121,876)	(119,311)
<b>මුළු පොදුකාර්ය පිරිවැදීම</b>	<b>(1,869,352)</b>	<b>(1,580,309)</b>	<b>(1,706,759)</b>	<b>(1,529,546)</b>	<b>(1,224,056)</b>	<b>(1,136,524)</b>	<b>(974,682)</b>	<b>(875,595)</b>	<b>(618,745)</b>	<b>(566,081)</b>
මුදල් ආදායම්	4,896	4,357	3,959	4,102	3,900	3,302	2,856	2,127	1,432	1,285
<b>බදු පෙර ලාභය</b>	<b>741,554</b>	<b>762,992</b>	<b>497,060</b>	<b>321,975</b>	<b>483,774</b>	<b>401,188</b>	<b>449,144</b>	<b>418,594</b>	<b>385,863</b>	<b>431,383</b>
ආදායම් බදු	(192,145)	320,008	205,282	228,473	243,907	144,883	209,487	232,013	206,427	218,168
අමතර විශේෂ අයිතම	-	-	-	-	-	-	-	-	(25)	-
<b>වර්ෂය සඳහා ශුද්ධ ලාභය</b>	<b>549,409</b>	<b>442,984</b>	<b>291,778</b>	<b>93,502</b>	<b>239,867</b>	<b>256,305</b>	<b>239,657</b>	<b>186,581</b>	<b>179,411</b>	<b>213,215</b>
ආණ්ඩාගාර අයබදු	(75,000)	(50,000)	-	(15,000)	(60,000)	(25,000)	(25,000)	-	-	-
විද්‍යාමිත පාරිභෝගික බැඳියාව	(212,044)	(31,574)	(14,281)	11,325	-	-	-	-	-	-
<b>වර්ෂය විස්තීර්ණ ආදායම</b>	<b>262,365</b>	<b>361,409</b>	<b>277,497</b>	<b>89,827</b>	<b>179,867</b>	<b>231,305</b>	<b>214,657</b>	<b>186,581</b>	<b>179,411</b>	<b>213,215</b>
<b>දායක ප්‍රාග්ධනය හා සංචිත</b>	<b>125,117</b>	<b>125,117</b>	<b>125,117</b>	<b>3,502,607</b>	<b>3,412,780</b>	<b>2,418,452</b>	<b>2,217,690</b>	<b>1,960,458</b>	<b>1,744,855</b>	<b>1,591,225</b>
<b>ජංගම වත්කම්</b>										
නොගෙය - රා.බැ.ස	1,248,178	1,437,830	1,079,939	887,456	874,018	652,167	833,303	726,578	603,455	486,592
මාර්ගගතව නොගෙය - රා.බෙ.ය	528,710	809,462	734,963	1,985,991	2,755,465	1,105,247	1,780,891	710,240	-	-
- රා.බැ.ස	137,299	265,392	151,918	100,277	105,297	125,515	170,905	23,596	57,127	31,776
වෙළඳ හා අනෙකුත් ලැබිය යුතු	2,370,323	8,881,602	11,113,022	5,123,702	3,453,354	2,139,755	2,036,168	1,991,061	2,764,958	2,586,782
තැන්පතු හා පෙර ගෙවීම්	37,964	32,948	24,073	24,479	22,369	11,564	12,367	6,928	7,512	8,341
අත්ති මුදල් හා බැංකු මුදල්	801,717	1,200,667	216,359	600,807	671,104	263,769	250,660	480,787	192,511	349,191
<b>මුළු ජංගම වත්කම්</b>	<b>5,124,191</b>	<b>12,627,901</b>	<b>13,320,274</b>	<b>8,722,712</b>	<b>7,881,607</b>	<b>4,298,017</b>	<b>5,084,294</b>	<b>3,939,190</b>	<b>3,625,563</b>	<b>3,462,682</b>
<b>ජංගම වගකීම්</b>										
වෙළඳ හා අනෙකුත් ගෙවිය යුතු	2,235,195	3,649,362	3,032,684	1,784,156	1,551,401	739,514	544,979	645,448	667,851	456,014
ගෙවිය යුතු ආදායම් බදු	180,617	290,045	191,440	219,332	232,469	200,169	225,239	252,090	211,415	163,569
විලම්බිත ආදායම්	748	889	1,292	318	1,559	-	-	-	-	-
ජංගම මුදල් වගකීම්	78,739	6,254,353	7,896,709	4,716,655	4,131,544	1,458,538	2,596,234	1,588,509	1,476,648	1,756,156
<b>මුළු ජංගම වගකීම්</b>	<b>2,495,299</b>	<b>10,194,649</b>	<b>11,122,125</b>	<b>6,720,461</b>	<b>5,916,973</b>	<b>2,398,221</b>	<b>3,366,452</b>	<b>2,486,047</b>	<b>2,355,914</b>	<b>2,375,739</b>
ජංගම නොවන වත්කම්	2,138,973	1,858,832	1,698,279	1,605,438	1,561,496	639,231	595,014	593,907	554,604	556,363
ජංගම නොවන වගකීම්	372,219	158,803	124,558	105,082	113,350	120,575	95,166	86,592	79,398	52,081
<b>ශුද්ධ වත්කම්</b>	<b>4,395,646</b>	<b>4,133,281</b>	<b>3,771,870</b>	<b>3,502,607</b>	<b>3,412,780</b>	<b>2,418,452</b>	<b>2,217,690</b>	<b>1,960,458</b>	<b>1,744,855</b>	<b>1,591,225</b>
<b>මූලික අනුපාත</b>										
දළ ලාභ අනුපාතය - රා.බැ.ස (%)	25.6	26.3	23.1	21.7	23.7	22.3	23.2	22.6	23.3	21.6
දළ ලාභ අනුපාතය - රා.බෙ.ය (%)	7.7	7.05	7.2	6.2	6.3	6.2	6.2	6.6	6.9	7.6
දළ අතිරික්තයට විකුණුම් (%)	11.7	11.0	10.5	10.5	11.1	10.8	10.9	10.7	12.6	12.3
වත්කම් පිරිවැදුම් අනුපාතය (වට)	1:3.04	1:1.45	1:1.4	1:1.7	1:1.6	1:2.8	1:2.2	1:2.6	1:2.0	1:2.0
වාර්ෂික විකුණුම් වර්ධනය (%)	4.72	1.2	24.37	14.57	8.28	8.97	7.94	39.44	6.40	18.30
ජංගම අනුපාතය (වට)	1:2.05	1:1.23	1:1.9:1	1:31:1	1:33:1	1:79:1	1:51:1	1:58:1	1:54:1	1:46:1
දැඩිලඟ අනුපාතය (වට)	1:1.5	1:1.07	1:0.2:1	0.86:1	0.7:1	1:1	0.68:1	0.99:1	1:26:1	1:24:1
පොලී ආවරණය (වට)	6.0	552.3	2.7	1.8	2.4	2.1	3.0	2.5	4.0	4.4
නොයවිටවැදුම් අනුපාතය (වට) රා.බැ.ස	2.85	2.63	4.00	3.83	2.4	3.5	3.11	3.39	3.92	4.45



# විකුණුම් ජාලය

## ප්‍රධාන කාර්යාලය

ශ්‍රී ලංකා රාජ්‍ය ඖෂධ නීතිගත සංස්ථාව  
75, ශ්‍රීමත් බාරොන් ජයතිලක මාවත,  
කොළඹ 01, ශ්‍රී ලංකාව.

දුරකථන: 011-2320356 – 9 ෆැක්ස්: 011-2447118 වෙබ් අඩවිය: [www.spc.lk](http://www.spc.lk) විද්‍යුත් තැපෑල: [spc@spc.lk](mailto:spc@spc.lk)

### විකුණුම් අංශය

109 කඳවල වත්ත  
රත්මලාන.  
දු.ක. 011-2632288  
ෆැක්ස්: 011-2632962

### ගබඩාව

109 කඳවල වත්ත  
රත්මලාන.  
දු.ක. 011-2634318  
ෆැක්ස්: 011-2636715

### පීවනි අංශය

109 කඳවල වත්ත  
රත්මලාන.  
දු.ක. 011-2634318

### මහනුවර ගබඩාව

10/B/1, සේවාතොට පාර,  
තැන්නේකුඹුර, මහනුවර.  
දු.ක. 081-2240274

## රාජ්‍ය ඖසුසල්

### ඖසුසල අමීපාර

පත්තල් හන්දිය,  
ඩී.එස්. සේනානායක මාවත,  
අමීපාර දු.ක. 063-2223088

### ඖසුසල අනුරාධපුර

බැංකු විදිය  
අනුරාධපුර  
දු.ක. 025-2222181

### ඖසුසල අවිස්කාවේල්ල

G 33/34/35,  
මධ්‍යම වෙළඳපල,  
අවිස්කාවේල්ල  
දු.ක. 036-2222501

### තව ඖසුසල බදුල්ල

සතොස ගොඩනැගිල්ල  
බණ්ඩාරවෙල පාර,  
බදුල්ල  
දු.ක. 055 2229837

### ඖසුසල බත්ධාරගම

රෝහල පරිශ්‍රය,  
සොරන පාර, බත්ධාරගම.  
දු.ක. 038-2288671

### ඖසුසල බොරැල්ල

ලුමා රෝහල පරිශ්‍රය,  
බොරැල්ල.  
දු.ක. 011-2697660

### ඖසුසල කොළඹ 01

75 ශ්‍රීමත් බාරොන් ජයතිලක  
මාවත  
කොළඹ 01.  
දු.ක. 011-2328046

### ඖසුසල කොළඹ 04

85 ගාලු පාර,  
කොළඹ 04.  
දු.ක. 011-2587128

### ඖසුසල කොළඹ 07

255, ධර්මපාල මාවත,  
කොළඹ 7.  
දු.ක.011-2694716,  
011-2672293

### ඖසුසල දියතලාව

කෙලින් විදිය  
දියතලාව  
දු.ක. 055- 3551624

### ඖසුසල ඇඹිලිපිටිය

102, පල්ලේගම,  
ඇඹිලිපිටිය  
දු.ක. 047-2261177

### ඖසුසල කොටුව

කොටුව දුම්රියපල,  
කොටුව.  
දු.ක. 011-2336926

### ඖසුසල ගාල්ල

61<sup>ව</sup> වත්තේල්ල පාර  
ගාල්ල  
දු.ක. 091-2234726

### ඖසුසල හම්බන්තොට

නො 3 බැරැක්ක විදිය,  
හම්බන්තොට.  
දු.ක. 047-2222163

### ඖසුසල ජයවර්ධනපුර

ශ්‍රී ජයවර්ධනපුර රෝහල,  
ශ්‍රී ජයවර්ධනපුර  
දු.ක. 011-2779414

### ඖසුසල යාපනය

149A, සේ.සේ.එස්.පාර,  
යාපනය  
දු.ක. 021- 2219262

### ඖසුසල මහනුවර

14<sup>ව</sup>, ලුමාගාර මාවත,  
මහනුවර  
දු.ක.081-2225175

### ඖසුසල කරපිටිය

132, පිලිකා රෝහල පාර,  
මාඉටිපේ, පළමු විදිය,  
කරපිටිය  
දු.ක. 091 2226947

### ඖසුසල කුරුණෑගල

28, පිරතුංග ගොඩනැගිල්ල,  
බොද්ධාලෝක මාවත,  
කුරුණෑගල  
දු.ක. 037-2230840

### ඖසුසල මහරගම

71/9 අල්විස් ගොඩනැගිල්ල  
පරණ පාර, මහරගම.  
දු.ක. 011-2745640

### ඖසුසල මාතර

23<sup>ව</sup> වාරිකාරාමය  
අනගාරික ධර්මපාල මාවත,  
මාතර දු.ක. 041-2231871

### ඖසුසල මිනුවන්ගොඩ

24, පරණ නගරසනා  
ගොඩනැගිල්ල  
කොළඹ පාර,  
මිනුවන්ගොඩ. දු.ක. 011-2295120

### ඖසුසල මීගමුව

නො. 134, කොළඹ පාර,  
මීගමුව  
දු.ක. 031- 2228599

### ඖසුසල නුගේගොඩ

145A/1, එස්.දී.එස්. ජයසිංහ මාවත  
නුගේගොඩ  
දු.ක. 011-2856641

### ඖසුසල පානදුර

159, MPSC ගොඩනැගිල්ල,  
ගාලුපාර, පානදුර.  
දු.ක. 038-2234767

### ඖසුසල පිලියන්දල

ලංකා ස.තො.ස.  
අං.ක. 01, පොරණ පාර,  
මීරිස්වත්ත, පිලියන්දල.  
දු.ක. 011-3045511

### ඖසුසල පොළොන්නරුව

රෝහල හන්දිය,  
කදුරුවෙල පාර,  
පොළොන්නරුව  
දු.ක.027 2225465

### ඖසුසල රාගම

අංක 61<sup>ව</sup>, මහබාගෙ පාර,  
රාගම  
දු.ක. 011- 2955219

### ඖසුසල රත්මලාන

මෙගා ස.තො.ස.  
ගොඵමඩම හංදිය, ගාලුපාර,  
රත්මලාන.  
දු.ක. 011-3043789

### ඖසුසල රත්නපුර

32 නන්ද ඵල්ලාවල මාවත,  
රත්නපුර  
දු.ක. 045-2223014

### ඖසුසල තංගල්ල

උංක 8 ඉදිපොකුණුගොඩ පාර,  
තංගල්ල  
දු.ක. 047 2241221

## අලෙවි හා විකුණුම් අංශය

නො 75, ශ්‍රීමත් බාරොන් ජයතිලක මාවත, කොළඹ 01. දුරකථන : 011-2430778,011-2328507,011-2320356 - 9