



தேயிலை சிறு பற்றுநிலங்கள் அதிகாரசபை
ஆண்டறிக்கை
2014

இல. : 70, பாராளுமன்ற வீதி,

பெலவத்தை, பத்தரமுல்லை.

தொலைபேசி இலக்கம் : 7909021 - 22

தொலைநகல் இலக்கம் : 2784925 - 28

மின்னஞ்சல் : gmtshda@gmail.com
aetshda1@gmail.com

தொலைநோக்கு

பொருளாதார மற்றும் சமூக ரீதியாக
ஸ்திரத்தகம் வாய்ந்த துறையிலை
பற்றுநிலங்கள் சமூகமொக்தைத்
தொற்றுவித்தல்

பணநோக்கு

சீர்த்த துணைச் சேவைகளை
வழங்குவதற்குடாக துறையிலை சீறு
பற்றுநிலங்கள் பீரவிக் உற்பத்தித் தீரகையும்
தரத்தையும் விருத்தி செய்தல்

தேயிலை சிறு பற்றுநிலங்கள் அபிவிருத்தி அதிகாரசபை
ஆண்டறிக்கை 2014
தலைவரின் வாழ்த்துச் செய்தி

தேயிலை சிறு பற்றுநிலங்கள் துறையின் உற்பத்தியை அதிகரித்து, விளைத்திறனை விருத்தி செய்யும் பொருட்டு பல ஆண்டுகளாக தொடர்ந்தேச்சையாக அரசாங்க அனுசரணையைப் பெற்ற ஒரு துறையாக விளங்குவதும், அவ் அனுசரணையுடன் ஆக்கபூர்வமான பெறுபேறுகளை தேயிலை சிறு பற்றுநிலங்கள் அதிகார சபை பெற்றுள்ளது பற்றியும் 2014 ஆண்டில் தேயிலை சிறு பற்றுநிலங்கள் துறையின் வருடாந்த உற்பத்திக்கமைய மகிழ்ச்சியுடன் தெரிவித்துக் கொள்கின்றேன்.

சலுகை விலையின் கீழ் தேயிலை உர கலப்புக்களை பெற்றுக் கொள்ள முடிந்தமை, மீள் பயிரீட்டு முதலீடுகளை ஊக்குவிக்கும் பொருட்டு அண்மைக்காலமாக பல்வேறு தடவைகள் மானியத் தொகையை அதிகரித்தமை, 2014 ஆண்டில் மண் மற்றும் நீர் பாதுகாப்பு மானியத்தினைப் பெற்றுக் கொள்ள முடிந்தமை என்பன தேயிலை சிறு பற்றுநிலங்கள் பிரிவு பெற்றுக் கொண்ட அடைவுகளாகும்.

2014 ஆண்டில் மண் மற்றும் நீர் பாதுகாப்பு தொடர்பாக விளைதிறன் மற்றும் விருத்திச் செயற்திட்டங்களின் கீழ் 190123 தேயிலை சிறு பற்றுநில உரிமையாளர்களுக்குச் சொந்தமான 129022 ஏக்கரில் மண் மற்றும் நீர் பாதுகாப்பு நடவடிக்கைகளை மேற்கொள்வது தொடர்பாக ரூபா 403.64 மில்லியன் தொகையை மானியமாக வழங்க முடிந்தது.

முன்னைய ஆண்டை விட ஒரு கிலோ மூலப்பொருளுக்கான சாதாரண அதிகூடிய விலை, மேலே குறிப்பிடப்பட்ட மானியத்தின் கீழ் பயிரீட்டுக் கிரயம் குறைவடைந்தமை மற்றும் உற்பத்தி அதிகரித்தமை என்பன தேயிலை சிறு பற்றுநிலங்கள் துறை பெற்றுக்கொண்ட பொருளாதார அடைவுகளாகும்.

2014 ஆண்டில் தேயிலை சிறு பற்றுநிலங்கள் துறை, இதுவரை தனது வருடாந்த உச்ச உற்பத்தியாக 247 கிலோ மில்லியன் தேயிலையை தேசிய தேயிலை உற்பத்திக்கு வழங்கியுள்ளது. இது மொத்தத் தேசிய உற்பத்தியின் 73.01% வீதமாகும். அவ்வாறே முன்னைய ஆண்டுக்கு நிகராக உற்பத்தி 0.8% வீதத்தால் அதிகரித்திருந்தது. எனினும் 2014 ஆண்டின் தேசிய உற்பத்தி 338.0 கிலோ மில்லியன் ஆக இருந்ததுடன், அது முன்னைய ஆண்டுக்கு நிகராக 0.6% வீதத்தால் குறைவடைந்திருந்தது.

தேயிலை சிறு பற்றுநிலங்கள் துறையின் உற்பத்தி 0.8% வீதத்தால் அதிகரித்திருந்த போதிலும், மேற்படி நலன்களுக்கு அமையவும், ஆண்டிறுதியில் ஏற்பட்ட காலநிலை மாற்றம் காரணமாக விளைச்சல் குறைவடையாதிருப்பதற்கு தேயிலை சிறு பற்றுநில துறை அதிகூடிய கவனஞ் செலுத்தியதி எனலாம்.

தீப்தி அபேவிக்கரம

தலைவர்

தேயிலை சிறு பற்றுநில துறையின் பயன்விளைவுச் சுட்டி - 2014

	2012	2013	2014
1 தேயிலை சிறு பற்றுநிலங்கள் (ஹெக்ரயார்)	120,955	121,267	121,429
2 தேயிலை சிறு பற்றுநில உரிமையாளர்கள்	390,346	391,226	392,108
3 தேயிலை சிறு பற்று நில உற்பத்தி (கிலோ மில்லியன்)	233.10	245.43	247.38
4 தேசிய உற்பத்திக்கான பங்களிப்பு வீதம்	71.4	72.2	73.1
5 சாதாரண உற்பத்தித்திறன் (தேயிலை/கி.கி./ஹெக்.)	2,001	2,107	2,123
6 தேயிலை மீள்பயிர் நிலங்கள்/ஹெக்ர. (ஊக்குவிப்பு)	889	1165	720
7 தேயிலை புதிய பயிர் நிலங்கள்/ஹெக்ர. (ஊக்குவிப்பு)	239	263	401
8 மீள் பயிரிடல் வீதம்	0.76	0.93	0.64
9 பயிர் புனர்ஜீவனம் - செடி எண்ணிக்கை (மில்லியன்)	0.767	0.497	0.271
10 தே. சிறு ப. அபிவிருத்திச் சங்கங்களின் - எண்ணி. உறுப்பினர்களின் எண்ணி.	1,381 261,493	1,382 251,794	1,383 266,480
11 விஸ்தரிப்பும் ஆலோசனை- தேயிலை விஸ்தரிப்பு எண்ணிக்கை குழுநிலை நிகழ்ச்சித் திட்டங்களின் எண்ணி. விவசாயிகளின் பங்கேற்பு	27,843 6,508 143,456	26,980 6,617 137,661	25,490 7,064** 315,973**
12 நிறுவன செயற்பாட்டுக் கிரயம் (1 ரூபாவிற்கான அபிவிருத்தி)	0.85	0.54	0.73
13 தேயிலை பரிசோதகர் /விஸ்தரிப்பு அலுவலர் : தேயிலை பயிர்செய்கையாளர்களின் விகிதம்	1:2730	1:2736	1:2742
14 ஒரு கி. கிராம் சாதாரண பச்சைத் தேயிலையின் விலை ரூ	57.27	64.99	67.54

* சிறு பெருந்தோட்ட நிகழ்ச்சித்திட்டத்தின் கீழ் 41 ஹெக். பரப்பில் தேயிலை பயிரிடப்பட்டுள்ளது. அதில் 761 ஹெக்ரயாரில் தேயிலை பயிரிடப்பட்டுள்ளது.

** மண் மற்றும் நீர் பாதுகாப்பு நிகழ்ச்சித்திட்டத்தின் அடிப்படையில் 438 குழு நிகழ்ச்சித்திட்டங்கள் (54% ஆல்) மற்றும் தனிநபர் பங்களிப்பு 100194 ஆல் (574% ஆல்) அதிகரித்திருந்தது.

உள்ளடக்கம்

பக்கம்

I	பணிப்பாளர் சபை	01
II	கணக்காய்வு மற்றும் முகாமைத்துவக் குழு	02
III	பதவிநிலை பணியாட் தொகுதியினர் நிர்வாக மாவட்ட அலுவலகங்கள்	03

பொழிப்பு

14

1 ஆம் அத்தியாயம்

அறிமுகம்

1.1	நிறுவனமும் தொழிற்பாடுகளும்	17
1.2	கணக்காய்வு மற்றும் முகாமைத்துவக் குழுப் பணிகள்	18
1.3	நிர்வாகப் பணிகள்	19

2 ஆம் அத்தியாயம்

	இலங்கையின் தேயிலை சிறு பற்றுநிலங்கள் பிரிவு	21
2.1	தேயிலை சிறு பற்றுநிலங்கள்	21
2.2	தேயிலை சிறு பற்றுநிலங்களின் பரப்பு	21
2.3	தேயிலை சிறு பற்றுநில உரிமையாளர்கள்	22
2.4	தேயிலை சிறு பற்றுநிலங்களின் எண்ணிக்கை	22
2.5	நில வகைப்படுத்தல்	23
2.6	தேயிலை சிறு பற்றுநிலங்கள் துறையின் உற்பத்தி	23
2.7	உற்பத்தித் தொகுப்பு	26
2.8	உற்பத்தித்திறன்	27
2.9	முதலீடுகள் மற்றும் செயற்பாட்டு மீளாய்வு	28

3 ஆம் அத்தியாயம்

	நியதிச்சட்ட நோக்கங்களும் சாதகப் பெறுபேறுசார் அபிவிருத்திப் பணிகளும்	31
3.1	மத்தியகால சாதகப் பெறுபேறுசார் அபிவிருத்தி இலக்குகள் / பணிகள்	35
3.2	தேயிலை சிறு பற்றுநிலங்களின் முதலீட்டு மேம்பாடு தொடர்பான விசேட செயற்திட்டப்பணிகள்	56
3.3	ஒரு தசாப்தத்தின் விசேட செயலாற்றுகை	60
3.4	பிரதான சாதகப் பயன்விளைவுச் சுட்டிகள்	61

4 ஆம் அத்தியாயம்

	தேயிலை சிறு பற்றுநில பிரிவின் பயிரிடல் கிரயம் மற்றும் கொழுந்து விலை	62
4.1	தொழிலாளர் கிரயம்	62
4.2	ஒரு கிலோ பச்சைக் கொழுந்துத் தேயிலையின் உற்பத்திக் கிரயம்	62
4.3	உற்பத்தி வரம்பெல்லை மற்றும் விலை	63
4.4	தேயிலை மீள்பயிரிடல் கிரயம்	63
4.5	ஊக்குவிப்புக் கொடுப்பன வீதமும் பயிரிடல் கிரயமும் (ஒரு ஹெக்டர்.)	64

5 அட்டவணை

65

6	நடப்பாண்டின் கணக்குக் கூற்றுக்கள் மற்றும் ஐந்தொகை	89
---	---	----

7	கணக்காய்வாளர் தலைமை அதிபதியின் அறிக்கை	101
---	--	-----

அட்டவணை

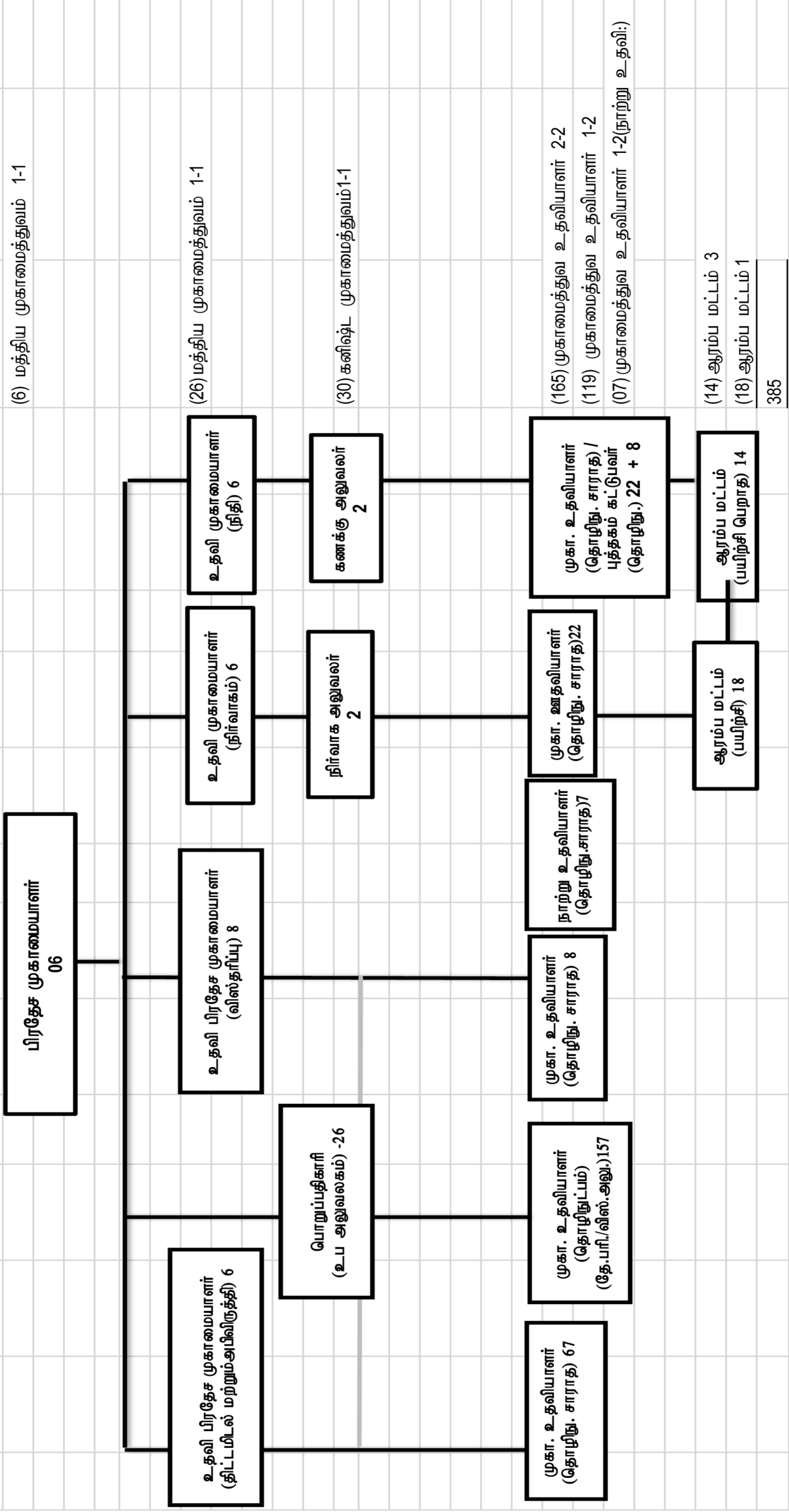
இல.	பக்கம்
(1) நிறுவகத்தில் அனுமதியளிக்கப்பட்டுள்ள பணியாட்தொகுதி - 2014	65
(2) நிறுவகத்தில் பணிபுரியும் பணியாட்தொகுதி - 2014	66
(3) 3- I பணியாட்தொகுதியினரின் வயது கட்டமைப்பு பகுப்பாய்வு - 2014	67
3- II நிறைவேற்றுத்தர அலுவலர்களின் கல்வி மட்டத்திற்கேற்ப வகுத்தல் - 2014	68
(4) தேயிலை சிறு பற்றுநில பிரிவின் உற்பத்தி 1983 - 2014	73
(5) தேயிலை மீள் பயிரிடல் உதவித் திட்ட செயற்பாடு 1978 - 2014	74
(6) பயிர் புனர்ஜீவனம் (இடை நடுகை) உதவித் திட்ட செயற்பாடு 1979- 2014	75
(7) புதிதாக தேயிலை பயிரிடல் உதவித் திட்ட செயற்பாடு 1978 - 2014	76
(8) தேயிலையுடன் இறப்பர் பயிரிடல் உதவித் திட்டம் 1999 -2009	77
(9) 9 - A தாய் செடிகளின் மூலம் புதுவகை காம்புகள், கிளைகள் விநியோகம் 2014	78
9 - B நிறுவக ரீதியான தேயிலை நாற்றுமேடைகளின் செயற்பாடு - 2014	79
9 - C வணிக ரீதியான நாற்றுமேடைகளின் செயற்பாடு - 1992-2014	80
(10) 10 - A அமைவிடத்திற்கேற்ப கொழும்பு தேயிலை ஏலவிற்பனையில் தேயிலை விலை 1985 - 2014	81
10 - B பச்சைக் கொழுந்து ஒரு கிலோவிற்கான உற்பத்திக் கிரய மதிப்பீடு (மானியம்) - 2014	82
(11) 11 - A பயிரிடல் கிரய மதிப்பீடு - மேட்டுநிலம் / மத்திய நிலம் தேயிலை மீள் பயிரிடல் ஒரு ஹெக்டாராருக்கு- 2014	83
11 - B பயிரிடல் கிரய மதிப்பீடு - தாழ்நிலம் தேயிலை மீள் பயிரிடல் ஒரு ஹெக்டாராருக்கு- 2014	84
(12) தேயிலை சிறு பற்றுநில உரிமையாளர்களுக்கு தவணை முறைக் கடன் திட்டத்தின் கீழ் உரம் வழங்கல் 1993 - 2009	85
(13) தேயிலை ஏற்றுமதி மற்றும் அந்நியச் செலாவணி ஈட்டல்	86
(14) தேறிய தேசிய உற்பத்திக்கு தேயிலையின் மூலம் திரட்டப்பட்ட பெறுமதி	87
(15) தேயிலை பயிர்செய்கையில் இயந்திரப் பயன்பாட்டினை பிரபல்யப்படுத்தல் செயற்திட்டம்	88
(16) தேயிலை பயிர்செய்கையில் இயந்திரப் பயன்பாட்டினை பிரபல்யப்படுத்தல் செயற்திட்டம் - நிதிசார் பெறுமதி	89

உரு இலக்கம்

- (1) மொத்தத் தேயிலை நிலங்கள் தொடர்பாக சிறு பற்றுநிலங்களின் பங்களிப்பு 21
- (2) முகாமைத்துவ நிறுவனங்களின் உற்பத்திப் பங்களிப்பு வீதம் 24
- (3) தேயிலை சிறு பற்றுநில பிரிவின் மாதாந்த தேயிலை உற்பத்தி (2010/ 2014) 25
- (4) தேயிலை சிறு பற்றுநிலங்கள் பிரிவின் வருடாந்த தேயிலை உற்பத்தி வளர்ச்சி (2000 / 2014) 25
- (5) தேயிலை மீள் பயிரிடல் மானியம் அதிகரிப்பு – 1979 இலிருந்து 35
- (6) தேயிலை மீள் பயிரிடல் உதவி தொடர்பாக விண்ணப்பித்தல் (2000 – 2014) 36
- (7) தேயிலை மீள் பயிரிடல் உதவிக் கொடுப்பனவுகள் பற்றிய மேம்பாடு (1994 – 2014) 38
- (8) தேயிலை புதிதாக பயிரிடல் மானியம் அதிகரித்தல் 1979 இலிருந்து 39
- (9) தேயிலை புதிதாக பயிரிடல் உதவிக் கொடுப்பனவுகள் பற்றிய மேம்பாடு (1993 – 2014) 41
- (10) பயிர் புனர்ஜீவன உதவித் திட்ட கொடுப்பனவுகளின் மேம்பாடு (1993 – 2014) 44

தேயிலை சிறு பற்றுநிலங்கள் அதிகார சபை

பிரதேச அலுவலகக் கட்டமைப்பு



கட்டமைப்பு

முகாமையாளர் தலைவரின் தலைமையில் MSD /30 இற்கு அமைப்பு

பணிப்பாளர் சபை

1. தலைவர் - திரு நொளல் பத்மசிறி காரியவசம்

பணிப்பாளர் சபை உறுப்பினர்கள்

1.	போராசிரியர் எஸ்.எஸ்.பீ.ஐ.ஜீ. ஐயவர்த்தன	தலைவர் தேயிலை ஆராய்ச்சி சபை	051-3519619
2.	திரு. எம். விதானபத்திரன	பிரதிநிதி தனியார் தொழிற்சாலை உரிமையாளர் சங்கம்	077-6031000
3.	திருமதி. திஷ்ணா தர்மசேகர	சிரேஷ்ட உதவிச் செயலாளர் பதில் பணிப்பாளர் (அபிவிருத்தி) பதில் பெருந்தோட்ட கைத்தொழில் அமைச்சு	011-2304132
4.	திருமதி. எம். அனோமா நந்தினி	பணிப்பாளர் அரச நிதித் திணைக்களம்	011-2480600
5.	திரு. ஈ.ஏ.டப். எதிரிசிங்க	பணிப்பாளர் நாயகம் இலங்கைத் தேயிலை சபை	011-2508991
6.	திரு. நெவில் ரத்நாயக்க	கௌரவ தலைவர் அகில இலங்கை சம்மேளனம்	077-2910003
7.	திரு. கே.எல். குணரத்ன	கௌரவ செயலாளர் அகில இலங்கை சம்மேளனம்	077-7707623
8.	திரு. எம்.எ.பி.எஸ்.டப். ஸ்ரம்போ	கௌரவ பெருந்தோட்டக் கைத்தொழில் அமைச்சரின் பிரதிநிதி	0777-226751
9.	திரு. ரொசான் ராஜதுரை	முகாமைத்துவ பணிப்பாளர் களனிவெலி மற்றும் தலவாக்கலை பெருந்தோட்டக் கம்பனி	011-2686274
10.	திரு. பீ.ஜீ. தசநாயக்க	முகாமைத்துவப் பணிப்பாளர் அரசாங்க அச்சு கூட்டுத்தாபனம் (பணிப்பாளர்சபை கண்காணிப்பு உறுப்பினர்)	011-2859218
11.	திரு. தமிழ் லொக்குபண்டார	கண்காணிப்பு உறுப்பினர் இல. 14, சமகி மாவத்தை, கங் கொடவில், நுகேகொட	

உரிய ஆண்டு காலப் பகுதியில் 12 பணிப்பாளர் சபைக் கூட்டங்கள் நடாத்தப்பட்டுள்ளன.

கணக்காய்வு மற்றும் முகாமைத்துவக் குழு

1. தலைவர் - திருமதி அனோமா நந்தினி	பணிப்பாளர் அரசு நிதித் திணைக்களம்	011-2480600
2. உறுப்பினர் - திருமதி. திஷ்ணா தர்மசேகர	சிரேஷ்ட உதவிச் செயலாளர் - பதில் பணிப்பாளர் (அபிவிருத்தி) - பதில் பெருந்தோட்டக் கைத்தொழில் அமைச்சு கொழும்பு 02.	011-2304132
3. உறுப்பினர் - திரு. எம்.எ.பி.எஸ்.டப். ஸ்ரம்போ	கௌரவ பெருந்தோட்டக் கைத்தொழில் அமைச்சரின் பிரதிநிதி	0777-226751
4. உறுப்பினர் - திரு. கே.எல். குணரத்ன	கௌரவ செயலாளர் அகில இலங்கை சம்மேளனம்	077-7707623
5. கண்காணிப்பாளர் - திருமதி சுவீந்தா அன்ரனி	கணக்காய்வு அத்தியட்சகர் கணக்காய்வு உப அலுவலகம் இலங்கைத் தேயிலை சபை காலி வீதி, கொழும்பு 03	011-2583687

2014 ஆண்டு காலப் பகுதியில் 03 பணிப்பாளர் சபைக் கூட்டங்கள் நடாத்தப்பட்டுள்ளன.

நிறைவேற்றுத்தர பணியாட்தொகுதி மற்றும் நிர்வாக மாவட்ட அலுவலகங்கள்

தலைமை அலுவலகம்

இலக்கம் 70, பாளையமன்ற வீதி,

பெலவத்தை, பத்தரமுல்லை.

தொலைபேசி : 011 - 7909020/21

நிறைவேற்றுத்தர பணியாட்தொகுதி

தலைவர் : திரு நொஎல் பத்மசிறி காரியவசம்
பொது முகாமையாளர் : திரு.கே.ஜி.பி. ஒபேசேக்கர (2014.04.26 இலிருந்து)
பொது முகாமையாளர் : திரு. எம்.பி. சிறில் (2014.04.28 வரை) பதில்
(2014.09.01 இலிருந்து)

விஸ்தரிப்புப் பிரிவு :

பிரதிப் பொதுமுகாமையாளர் (விஸ்தரிப்பு) : திரு. எம்.பி. சிறில்
முகாமையாளர் (சமுதாய அபிவிருத்தி) : திரு.ஆர்.ஏ.ஜி.பி. ரனசிங்க ((2014.09.01இலிருந்து)

அபிவிருத்திப் பிரிவு :

பிரதிப் பொதுமுகாமையாளர் (அபிவிருத்தி) : திரு. எம்.பி. சிறில் (2014.09.01 வரை)
முகாமையாளர் (சமூக அபிவிருத்தி) : திரு. ஜே.எம்.ஜி. ஜயசிங்க

திட்டமிடல் மற்றும் கண்காணிப்புப் பிரிவு:

முகாமையாளர் : திருமதி எம்.ஐ.எம்.ஜே. சமரவிக்ரம
(திட்டமிடல் மற்றும் கண்காணிப்பு)

உதவி முகாமையாளர் : திரு. ஆர்.ஏ. வைத்தியரத்ன
(திட்டமிடல் மற்றும் கண்காணிப்பு)

நிதிப் பிரிவு :

முகாமையாளர் (நிதி) : திருமதி டி.ஜி.பி. ஜயந்தி
உதவி முகாமையாளர் (நிதி) : திரு. பி.ஆர். இந்திக பெரேரா
உதவி முகாமையாளர் (நிதி) : திரு. பி.எச்.சி.ஏ. பட்டகொட (2014.08.04 வரை) பதில்
(2014.08.05 இலிருந்து)

மனித மற்றும் நிர்வாகப் பிரிவு :

முகாமையாளர் (மனிதவளம் / நிர்வாகம்) : ---
உதவிப் பொதுமுகாமையாளர் (சேவை) : திரு. அமித பஸ்குவல்
பணிப்பாளர் சபை செயலாளர் : திரு. ஹர்சான் த சில்வா ((2014.08.04 வரை)
உதவி செய்திட்டு முகாமையாளர் : (2014.08.05 இலிருந்து)
உதவி முகாமையாளர் (மனிதவளம் / நிர்வாகம்) : திரு. கே.ஏ.சீ.எஸ்.பி. பர்னாந்து ((2014.08.15 இலிருந்து)
உதவி முகாமையாளர் (மனிதவளம் / நிர்வாகம்) : திரு. கே.ஏ.சீ.எஸ்.பி. பர்னாந்து ((2014.08.15 இலிருந்து)
நிர்வாக அலுவலர் : திருமதி. கருணா சோமசிறி (2014.02 வரை)
நிர்வாக அலுவலர் : திருமதி. சரத்சந்திர முரமுதலிகே ((2014.02.5 இருந்து)பதில்

உள்ளகக் கணக்காய்வுப் பிரிவு :

உள்ளகக் கணக்காய்வாளர் : திரு. கே.ஜி. நாரத
உள்ளகக் கணக்காய்வு அலுவலர் : திரு. தமிழ்நத பிரியன்ஜித்

பிரதேச அலுவலகம் - காலி
இல. 81, வெளிச்சவீட்டு வீதி,
கோட்டை, காலி
நிர்வாக மாவட்டம் - காலி

தொலைபேசி இல.: 091-7201126/28

தொலைநகல் : 091-2244382 - மின்னஞ்சல் tshdaga@gmail.com

பிரதேச முகாமையாளர்	: திரு. ஏ.டப்.டப். கருணாரத்ன (2014.06.07 வரை)
	: திரு. எல்.எச். ரஞ்சித் (2014.03.10 இருந்து) த.க. (2014.06.25 இருந்து) பதில்
உதவிப் பிரதேச முகாமையாளர்	: திரு. எல்.எச். ரஞ்சித் (2014.01.01 இருந்து)
உதவிப் பிரதேச முகாமையாளர் (விஸ்தரிப்பு)	: திரு. டி.எம்.ஜே. நாகந்தல
பொறுப்பான அலுவலர்	: திரு. டி.எல்.சி. சூரியாரச்சி
	: திரு. எல். கே. வீரசேக்கர (2014.08.04 வரை)
	: திரு. ஜி. சிசிர குமார
	: திரு. ஈ.ஜி.டி. சாந்தசிறி (2014.10.15 இலிருந்து)
நிர்வாக அலுவலர்	: திரு. எச். தயானந்த (2014.06.31 வரை)
	: திருமதி. கே.எம்.எச்.ஏ. அமரலதா (2014.07.01 இலிருந்து)
கணக்கு அலுவலர்	: திருமதி. யு.எல்.எம். பெரேரா

விஸ்தரிப்பு நிலையம்

உப அலுவலகம்

சேவை பிரிவு

தேயிலை சிறு பற்றுநிலங்கள் அபிவிருத்தி அதிகார சபை
பிரதேச விஸ்தரிப்பு நிலையம்
வலஹந்தூவை வத்தை, காலி
தொலைபேசி இல.: 091-7200815

வதுரம்ப

குருபனாவ
உன்னவிட்டிய

உடுகம
பத்தேகம
வதுரம்ப

எல்பிட்டிய

எக்கந்துர
பிட்டிகல
நியாகம
எல்பிட்டிய
படபொல
கஹதூவை

ஹிங்கல்கொட

தெல்லவ
மாவனான
நெளுவை
ஹபரகட
ஹல்விட்டிகல
ஹினிதும்
ஓபாத
தெல்லவ

ஆக்மீமனை

இமதூவ
கொட்டாவ
யக்கலமுல்ல
பெரனாகொட
அக்மீமனை

பிரதேச அலுவலகம் - மாத்தறை
இல. 31, காளிதாஸ் வீதி, மாத்தறை
நிர்வாக மாவட்டம் - மாத்தறை / ஹம்பாந்தோட்டை

தொலைபேசி இல.: 041 - 7200799 - 041 - 7200394/96
தொலைநகல் : 041 - 2226487 - மின்னஞ்சல் tshdamt@gmail.com

பிரதேச முகாமையாளர்	: திரு. ஜி.ஜி. பந்துல
உதவிப் பிரதேச முகாமையாளர் (விஸ்தரிப்பு)	: திரு.ஈ.ஆர்.எஸ்.குணவர்த்தன
உதவிப் பிரதேச முகாமையாளர் (திட்டமிடல், அபி.)	: திரு. எல்.எச். ரஞ்சித் (2014.01.01 வரை) : திரு. எஸ்.எஸ்.பி. திசாநாயக்க (2014.08-14 வரை)
உதவிப் பிரதேச முகாமையாளர் (மனிதவள, நிர்வாகம்)	: திரு. எச். தயானந்த (2014.08.05 இலிருந்து 2014.11.16 வரை)
பொறுப்பான அலுவலர்	: திரு.ஜே.எல்.எதிரிகுரிய - (பதில்) : திரு.ஜி.ஐ.எஸ். தேசபிரிய (பதில்) : திரு. ஈ.ஜி.டி. சாந்தசிறி (பதில்) (2014.10.14)வரை
நிர்வாக அலுவலர்	: திருமதி. கே.எச்.எம்.ஏ.அமரலதா - (2014.06.31 வரை) (பதில்) : திரு. எச். தயானந்த (2014.07.01 இலிருந்து 2014.08.04 வரை) : திருமதி என்.வீ. ப்ரீதி புஷ்பகுமாரி (2014.11.25) : திருமதி.எச்.எம்.எல். புஷ்பகுமாரி
கணக்கு அலுவலர்	

விஸ்தரிப்பு நிலையம்

தேயிலை சிறு பற்றுநிலங்கள் அபிவிருத்தி அதிகார சபை
பிரதேச விஸ்தரிப்பு நிலையம்
மொரவக்க, அலபலாதெனிய

உப அலுவலகம்

சேவை பிரிவு

கொட்டபொல

தெனியாய
களுபோவிடிய
மொரவக்க
தேரங்கல
கொலவனிகம
கொட்டபல
பிட்டபெந்தர

அக்குரஸ்ஸ

கணங்கே
அக்குரஸ்ஸ
தெலிஜ்ஜுவில
திப்பட்டுவாவ
கெட்டன்வில
கம்புறுபிட்டிய

பஸ்கொட

பெரலபனாதர
வராபிட்டிய
கிரிலிபன
தம்பஹல
பஸ்கொட
ஊருபொக்க
தெய்யந்தர

பிரதேச அலுவலகம் - இரத்தினபுரி
இல. 1/28, புதிய நகரம், இரத்தினபுரி
நிர்வாக மாவட்டம் - இரத்தினபுரி

தொலைபேசி இல.: 045-7201243 - 045 - 7201904

தொலைநகல் : 045 - 2228647 - மின்னஞ்சல் tshdarat@gmail.com

பிரதேச முகாமையாளர்	:	திரு. யூ.எல். ஆரியபால (2014.08.14 வரை)
	:	திரு. எஸ்.எஸ்.பி. திசாநாயக்க (2014.08-15இருந்து)பதில்
உதவிப் பிரதேச முகாமையாளர் (விஸ்தரிப்பு)	:	திரு. எம்.ஆர்.என். தம்மிக
உதவி பிரதேச முகாமையாளர் (திட்டமிடல், அபி.)	:	திரு. டப்.எச்.எஸ்.பீ. விஜேதுங்க (2013-7-19இலிருந்து) பதில்
பிரதேச திட்டமிடல் அலுவலர்	:	திரு. டப்.எச்.எஸ்.பீ. விஜேதுங்க
பொறுப்பான அலுவலர்	:	திரு. டப்.எச்.எஸ்.பீ. விஜேதுங்க (2014-6-17) இலிருந்து) :
	:	திரு. கே.எம்.ஆர்.எல். பண்டார
	:	திரு. பீ.ஐ.கே. பாலசந்திர - (பதில்)
	:	திரு. எச்.எம். சந்திரபால (2014.06.17 இருந்து)
	:	திரு. எம்.எம். குமாரசிறி (2014.10.15 இருந்து) :
நிர்வாக அலுவலர்	:	திரு. கே.எம். சேனாரத்ன (2014.06.31 வரை) பதில்
	:	திருமதி. என்.வீ.பீ. புஷ்பகுமாரி (2014.07.01 இருந்து)
	:	திரு. கே.எம். சேனாரத்ன - பதில் (2014.11.26 இலிருந்து)க.
கணக்கு அலுவலர்	:	திருமதி. எம்.ஏ. பியசீலி

விஸ்தரிப்பு நிலையம்

தேயிலை சிறு பற்றுநிலங்கள் அபிவிருத்தி அதிகார சபை
பிரதேச விஸ்தரிப்பு நிலையம்
சன்னஸ்கம, இரத்தினபுரி.
தொலைபேசி இல.: 045 - 7201170

உப அலுவலகம்

சேவை பிரிவு

நிவித்திகல

நிவித்திகல
இரத்தினபுரி
வெந்தாகல
கலவாணை
அயகம
குசுலேகம

பலாங்கொடை

ஓப்பநாயக்க
பின்னவலை
ராஸ்ஸகல
இம்புல்பே
எல்லராவை
வலிகெபொல
பலாங்கொடை

இரக்குவாணை

பொத்துபிட்டிய
மாதம்பே
கோலொன்ன
இரக்குவாணை
பெல்மநுல்ல
கஹவத்தை

குருவிட்ட

எஹலியகொட
கல்லேல்ல
கிலிமலை
எரத்தன
கிரிஎல்ல
வேவல்வத்தை

பிரதேச அலுவலகம் - கண்டி
இல. 2/7/1, கன்கொருவ வீதி, கண்டி
பேராதெனிய, கண்டி
நிர்வாக மாவட்டங்கள் - கண்டி, மாத்தளை, குருனாகலை
தொலைபேசி இல :- 081-7200827 - 081-7201821
தொலைநகல் :- 081- 2389011 / மின்னஞ்சல் - tshdakan@gmail.com

பிரதேச முகாமையாளர்	: திரு. கே.ஏ.பீ.த.ஏ ராஜபக்ச
உதவி பிரதேச முகாமையாளர் (விஸ்தரிப்பு)	: திரு. எல். கே. வீரசேகர (2014.08.05 இருந்து)
உதவிப் பிரதேச முகாமையாளர் (திட்டமிடல், அபி.)	: திரு. எம்.எம். விஜேபண்டார (2014.10.12 வரை)
பொறுப்பான அலுவலர்	: திரு. டப்.ஜே.டப். அம்பேபொல
	: திரு. ஜீ.என். யகமுனி (2014.08.14 வரை)-பதில்
	: திரு. ரி.எம்.ஜே. ஹேரத்
	: திரு. ரி. அமரசேகர
	: திரு. அனுருத்த பண்டார
நிர்வாக அலுவலர்	: திரு. பீ.எம்.ஜீ. பண்டாரநாயக்க (2014.10.27 வரை)
நிர்வாக அலுவலர்	: திருமதி. ஏ.டப்.பீ. நந்தாவதி (2014.11.10 இருந்து) பதில்
உதவிக் கணக்காளர்	: திரு. ஏ.பீ. சோமசிறி
மக்கள் தொடர்பாடல் அலுவலர்	: திரு. ஏ. திசாநாயக்க (2014.11.13 இருந்து)

விஸ்தரிப்பு நிலையம்

உப அலுவலகம்

சேவை பிரிவு

தேயிலை சிறு பற்றுநிலங்கள் அபிவிருத்தி அதிகார சபை
பிரதேச விஸ்தரிப்பு நிலையம்
சூரியகொட, முருதலாவ.
தொலைபேசி இல : 0817201921

மாத்தளை

உக்குவளை
மாத்தளை
இரத்தோட்டை
அலவதுகொடை

வத்தேகம

பூஜாபிட்டிய
வரல்லகம
தெல்தெனிய
வத்தேகம

ஹங்குரன்கெத

ஹேவாஹெட்ட
மந்தாரம்நுவர
ஹங்குரன்கெத்த
வலப்பளை

கிராகம

கன்னொருவை
கலகெதர
மெனிக்திவல
தந்துறை

பிரதேச அலுவலகம் - நுவரெலியா
இல. 22, கந்தே வீதிஇ கம்பளை
பேராதெனிய, கண்டி
நிர்வாக மாவட்டங்கள் - நுவரெலியா, கண்டி
தொலைபேசி இல :- 081-72001863/ 081-7201593
தொலைநகல் :- 081- 2351293 / மின்னஞ்சல்- tshdane@gmail.com

பிரதேச முகாமையாளர்	: திரு. ஏ. குனவர்தன (2014.01.09 இருந்து) க.பு. : (2014.06.25 இருந்து 2014.08.13 வரை) பதில் : திரு. எம்.எம். விஜேபண்டார (2014.10.13 இருந்து) க.பு.
உதவிப் பிரதேச முகாமையாளர் (விஸ்தரிப்பு)	: திரு.எஸ்.எம்.கே.பீ. கபுக்கெதர (2014.08.04 வரை) பதில் : (2014.08.05 இருந்து)
உதவிப் பிரதேச முகாமையாளர் (திட்டமிடல், அபி.)	: திரு. ஏ. குனவர்த்தன 92014.08.31 வரை
பொறுப்பான அலுவலர்	: திரு. டி.எம்.ஆர்.கே.பீ. தசநாயக : திரு. ஜே. போகஹவத் தை (2014.06.04 வரை) : திரு.எஸ்.எம்.கே.பீ. கபுக்கெதர (2014.08.04 வரை) : திரு. ஜீ.என். யகமுனி (2014.08.14 இருந்து)-பதில் : திரு. கே.ஏ.கம்.டி.எஸ். குருப்பு (2014.10.14 வரை) பதில் : திரு. டி.எஸ். ரணவீர (2014.10.14 வரை) பதில் : திரு. பீ.டி.ஏ. ஹியராபிட்டிய பதில் : திரு. எச்.எம். பிரேமகுமாரி (2014.10.15 இருந்து)
நிர்வாக அலுவலர்	: திரு. பீ.ஐ.யூ. சோமசிற்றி
உதவிக் கணக்காளர்	: திருமதி. சியாமலீ பிரேமசுந்தர
மக்கள் தொடர்பாடல் அலுவலர்	: திரு. ஏ. திசாநாயக்க (2014.11.12 வரை)

விஸ்தரிப்பு நிலையம்

உப அலுவலகம்

சேவை பிரிவு

தேயிலை சிறு பற்றுநிலங்கள் அபிவிருத்தி அதிகார சபை
திஸ்பனே
பிரதேச விஸ்தரிப்பு நிலையம்
திஸ்பனே, நவ திஸ்பனே
தொலைபேசி இல : 0817201950

கம்பளை

உடுநுவர

கொத்தலை

கினிகத்தேறனை

பன்விலதென்ன
கம்பளை
நில்லம்ப
புரஸ்ஸ
புஸ்ஸல்லாவை

ஹந்தெஸ்ஸை
வட்டப்பொல
குருந்துவத்தை
உலப்பனை
தொலஸ்பாகே

ருவன்புர
திஸ்பன
ஹரங்கல
ஹெல்பொட
பூண்டுலோயா

கினிகத்தேறனை
பொல்பிட்டிய
லக்ஷபான
நாவலப்பிட்டிய
வெலிகம்பளை
பன்விலதென்ன

பிரதேச அலுவலகம் - ஊவா
புதிய பதுளை வீதி, பண்டாரவளை
நிர்வாக மாவட்டங்கள் - பதுளை, மொனராகலை
தொலைபேசி இல :- 057-72000241/ 057-7200081
தொலைநகல் :- 057- 2232237 / மின்னஞ்சல் - uvatshda@gmail.com

பிரதேச முகாமையாளர்	: திரு. எச். ஆர் அரருணசாந்த
உதவி பிரதேச முகாமையாளர் (விஸ்தரிப்பு)	: திரு. ஐ.யு.எச். மொஹொட்டி (2014.08.11 இருந்து)
உதவிப் பிரதேச முகாமையாளர் (திட்டமிடல், அபி.)	: திரு. எச். கே. லலித் குமார்
பொறுப்பான அலுவலர்	: திரு. கே.எம்.ஏ.இ.எஸ். குருப்பு (2014.10.14 வரை) பதில் : திரு. எஸ்.சீ. முத்தநாயக்க (2014.10.15 இருந்து) : திரு. ஆர்.எம்.பீ.ஆர். பண்டார (2014.10.15 இருந்து) : திரு. டீ.வீ.கே. நந்தசிறி 92014.10.15 இருந்து)
நிர்வாக அலுவலர்	: திரு. டீ.எம்.குனபால (2014.02.04 வரை) : திருமதி. ஏ.டப்.ஜீ. நந்தாவதி (2014.02.05 இருந்து 2014.11.09 வரை) பதில் : திரு. குனசிறி அதிகாரி (2014.11.19 இருந்து) க.பு.
கணக்கு அலுவலர்	: திரு. டபிள்யூ.எம். தனபால

விஸ்தரிப்பு நிலையம்

தேயிலை சிறு பற்றுநிலங்கள் அபிவிருத்தி அதிகார சபை
பிரதேச விஸ்தரிப்பு நிலையம்
போகஹமடித்த, ஹாலி-எல.

தொலைபேசி இல : 055 - 2294363

உப அலுவலகம்

ஹாலி எல

பண்டாரவளை

வெலிமட

சேவை பிரிவு

லுணுகல
பஸ்ஸரை
வேபஸ்ஸவளை
ஹாலி எல
எட்டம்பிட்டிய
பதுளை

ஹப்புத்தளை
பண்டாரவளை
லியன்கஹவல
எல்ல
பல்லகெட்டுவ
ஹல்துமுல்லை

வெலிமடை
பொரலந்த
லுணுவத்தை
பம்பரபாண

பிரதேச அலுவலகம் - கேகாலை
விவசாய கட்டிடம்
கச்சேரி வீதி, கேகாலை
நிர்வாக மாவட்டங்கள் - கேகாலை, கம்பஹா
தொலைபேசி இல :- 035- 7201254/ 035-7201243
தொலைநகல் :- 035- 2230163 / மின்னஞ்சல் - tshdake@gmail.com

பிரதேச முகாமையாளர்	: திரு. பீ.ஏ.டப். நிமல்கொட
உதவிப் பிரதேச முகாமையாளர் (விஸ்தரிப்பு)	: திரு. கே.ஏ.பீ. பத்மராசா
பொறுப்பான அலுவலர்	: திரு. டி.எம்.ஜி.எஸ். ஏக்கநாயக்க : : திரு. டப்.ரீ.ஆர்பீ. விமலரத்ன(2014.08.04 வரை) : திரு. டி.எஸ். ரணவீர (2014.10.15 இருந்து)
நிர்வாக அலுவலர்	: திருமதி. ஈ.எம்.டி. அமுனுகம (2014.09.15 இருந்து)
கணக்கு அலுவலர்	: திருமதி. பீ.ஜி.ஐ. சுரங்கிகா)

விஸ்தரிப்பு நிலையம்

தேயிலை சிறு பற்றுநிலங்கள் அபிவிருத்தி அதிகார சபை
பிரதேச விஸ்தரிப்பு நிலையம்
ஹிங்குல

உப அலுவலகம்

தரணியகல

சேவை பிரிவு

தரணியகல
நூரி
யட்டியந்தோட்டை
தெஹியோவிட்ட
முாலிபொட
திக்ளல்

கேகாலை

கேகாலை
அரநாயக்க
புலத்கொஹூபிட்டிய
வல்லப்பொல
கித்துல்கல

பிரதேச அலுவலகம் - களுத்துறை
தடுகொடியாவத்தை வீதி, இந்தகொட
மத்துகம
நிர்வாக மாவட்டங்கள் - களுத்துறை, கொழும்பு
தொலைபேசி இல :- 034- 7200183/ 034-7201630
தொலைநகல் :- 034- 2249690 / மின்னஞ்சல் - tshdakalu@gmail.com

பிரதேச முகாமையாளர்	: திரு. பீ.ஜி. சோமசிளி (பதில்)
உதவிப் பிரதேச முகாமையாளர் (விஸ்தரிப்பு)	: திரு. ஆர்.ஏ.பீ.ஜி. ரணசிங்க (2014.07.15 இருந்து) பதில்
	: திரு. டப்.ரீ.ஆர்.பீ. விமலரத்ன (2014.08.05 இருந்து)
பொறுப்பான அலுவலர்	: திரு. ஆர்.ஏ.பீ.ஜி. ரணசிங்க (2014.07.15 இருந்து)
	: திரு. ஏ.ஏ.ஐ.பீ. அபேதிலக்க
	: ஆர்.எம்.ஏ.ஐ. ரத்நாயக்க (2014.10.15 இருந்து)
	: எம்.எம். சந்திரபால (2014.10.14 வரை) பதில்
நிர்வாக அலுவலர்	: திருமதி. என்.வீ. ப்ரீதி புஷ்பகுமாரி (2014.06.31 வரை) பதில்
	: திருமதி. பீ.கே. சந்திரலதா (2014.08.06 இருந்து)க.பு.
கணக்கு அலுவலர்	: திருமதி. ஆர்.ஏ.சீ.ஐ.ஐ. ஜயதுங்க

விஸ்தரிப்பு நிலையம்

உப அலுவலகம்

சேவை பிரிவு

மீகஹதென்ன	{	மீகஹதென்ன யட்டபாத்த பெலவத்தை இத்தபான பந்துரலிய ஹடிகல்ல
ஹொரணை	{	ஹொரணை புல்திங்கள மஹகம மத்துகம அகலவத்தை கெலின்கந்த

ரத்னசிளி விக்கிரமநாயக்க தேசிய பயிற்சி நிலையம்

5 ஆம் கம்பம்

ஊடவெல, ஹந்தான

தொலைபேசி இல :- 034- 7200183/ 034-7201630

தொலைநகல் :- 034- 2249690 / மின்னஞ்சல் - tshdakalu@gmail.com

முகாமையாளர் (பயிற்சி)	: திரு. கே.ஏ.பீ.த.ஏ.ராஜபக்ஷ (2014.04.30வரை) க.பு.
	(2014.04.30 இருந்து) பதில்
பயிற்சி அலுவலர்	: திரு. எஸ்.சீ.ஈ. நாரங்கஸ்பிட்டிய

அகில இலங்கை தேயிலை சிறு பற்றுநில அபிவிருத்தி சங்கங்களின் அமைப்பு

திரு. நெவில் ரத்நாயக்க	-	கௌரவ தலைவர்
திரு. கே.எல். குணரத்ன	-	கௌரவ செயலாளர்
திரு. என்.எம்.ஆர். ஜயதிலக்க	-	கௌரவ பொருளாளர் (Treasurer)
திரு. ஜே.எம்.பி.ஜே. பண்டார	-	கௌரவ பிரதித் தலைவர்
திரு. கே. வீரசிங்க	-	கௌரவ பிரதிச் செயலாளர்

01. காலி - தேயிலை சிறு பற்றுநில அபிவிருத்தி பிராந்திய சங்கங்களின் அமைப்பு

திரு. பி.எச். சுசந்த டி சில்வா	-	கௌரவ தலைவர்
திரு. ரீ.எச். ரிச்சர்ட்	-	கௌரவ செயலாளர்
திரு. எம்.ஏ.ஆர். குணவர்த்தன	-	கௌரவ பொருளாளர்

02. மாத்தறை - தேயிலை சிறு பற்றுநில அபிவிருத்தி பிராந்திய சங்கங்களின் அமைப்பு

திரு. நெவில் ரத்நாயக்க	-	கௌரவ தலைவர்
திரு. கே. வீரசிங்க	-	கௌரவ செயலாளர்
திருமதி டபிள்யூ ஜீ ஹேமா	-	கௌரவ பொருளாளர்

03. களுத்துறை - தேயிலை சிறு பற்றுநில அபிவிருத்தி பிராந்திய சங்கங்களின் அமைப்பு

திரு. திரு. கே.எல். குணரத்ன	-	கௌரவ தலைவர்
திரு. கே.ரீ. பியதாச	-	கௌரவ செயலாளர்
திரு. யசபால குணவர்த்தன	-	கௌரவ பொருளாளர்

04. இரத்தினபுரி- தேயிலை சிறு பற்றுநில அபிவிருத்தி பிராந்திய சங்கங்களின் அமைப்பு

திரு. ஜே.எம்.பி.ஜே. பண்டார	-	கௌரவ தலைவர்
திரு. ஜகத் செனரத் பத்திரண	-	கௌரவ செயலாளர்
திரு. ஓ.கே. ரத்னதிலக்க	-	கௌரவ பொருளாளர்

05. கேகாலை - தேயிலை சிறு பற்றுநில அபிவிருத்தி பிராந்திய சங்கங்களின் அமைப்பு

திரு. பி.ஆர்.ஏ. ரத்நாயக்க	-	கௌரவ தலைவர்
திரு. என்.எம்.ஆர். ஜயதிலக்க	-	கௌரவ செயலாளர்
திரு. எச்.ஐ. அநூர ஜயரத்ன	-	கௌரவ பொருளாளர்

06. கண்டி - தேயிலை சிறு பற்றுநில அபிவிருத்தி பிராந்திய சங்கங்களின் அமைப்பு

திரு. பீ.ஜி. அபேசிங்க	-	கௌரவ தலைவர்
திரு. டப். டி. ஜயரத்ன	-	கௌரவ செயலாளர்
திரு. ஆர். ரி. குருசிங்க	-	கௌரவ பொருளாளர்

07. நுவரெலியா - தேயிலை சிறு பற்றுநில அபிவிருத்தி பிராந்திய சங்கங்களின் அமைப்பு

திரு .டப்.ஆர்.எஸ். கருணாரத்ன	-	கௌரவ தலைவர்
திரு. டி.ஜி.எஸ்.பீ. பியசேன	-	கௌரவ செயலாளர்
திரு. பீ.கே. சோமரத்ன	-	கௌரவ பொருளாளர்

08. ஊவா - தேயிலை சிறு பற்றுநில அபிவிருத்தி பிராந்திய சங்கங்களின் அமைப்பு

திரு. ஆர்.எம். குணசேகர	-	கௌரவ தலைவர்
திரு. எச்.எம். தயானந்த	-	கௌரவ செயலாளர்
திரு. ஏ.எம். குணரத்ன	-	கௌரவ பொருளாளர்

பொழிப்பு

தேயிலை சிறு பற்றுநிலங்கள் விஸ்தரிப்பு

2005 ஆம் ஆண்டு மேற்கொள்ளப்பட்ட தேயிலை சிறு பற்றுநிலங்களின் புள்ளிவிபரத் தரவுகளுக்கேற்ப கைவிடப்பட்ட தேயிலை நிலங்கள் தவிர, மதிப்பிடப்பட்ட மொத்த தேயிலை நிலங்களின் பரப்பளவு 125,019 ஹெக்டாரர்கள் (20 பேர்ச்சல்களுக்குக் குறைந்த காணிகள் அடங்கலாக) ஆகும். கடந்த ஒரு தசாப்தகாலத் தரவுகளின் படி, மானிய உதவியைக் கொண்டு வருடாந்தம் தேயிலை மீள்பயிரிடுகைக்காக ஏறத்தாழ 1034 ஹெக்டாரர் நிலங்களில் களை பிடுங்கப்பட்டும், 931 ஹெக்டாரர் நிலங்களில் வருடந்தோறும் தேயிலை மீள் பயிரிடப்பட்டும் வருகின்றன. கடந்த 03 ஆண்டுகளின் வளர்ச்சியை உற்றுநோக்கும் போது, வருடாந்தம் ஏறத்தாழ 1028 ஹெக்டாரர் நிலங்களில் களை பிடுங்கப்பட்டும், ஏறக்குறைய 925 ஹெக்டாரர் நிலங்களில் தேயிலை மீள் பயிரிடப்பட்டும் வந்துள்ளன. விவசாயிகள் வருடாந்தம் நிறுவனத்தின் மானிய உதவிகளின்றியும் தேயிலையை மீள் பயிரிடுவதற்கும் இன்னும் புதிதாகத் தேயிலையை நடுவதற்கும் நடவடிக்கைகளை மேற்கொண்டு வருகின்றனர்.

மேலும், உற்பத்தியாகும் தேயிலைக்கும் மாற்றுப் பயிர்களுக்கும் கவர்ச்சிகரமான சந்தை விலையைப் பெற்றுக் கொள்வதற்கும், தேயிலையுடன் இடைப் பயிர்களை நடுத்தல், குறைந்த வருமானம் பெறுகின்றவர்களுக்காக ஏற்பாடு செய்யப்பட்ட விசேட வேலைத்திட்டங்கள் மற்றும் உரிய காலத்தில் நிகழும் சாதக மற்றும் பாதக விளைவுகளைப் பொறுத்து வருடாந்தம் இந்த வளர்ச்சி வீதப் போக்கில் தளம்பல்நிலை காணப்படுவதை அவதானிக்க முடியும். 2013 ஆம் ஆண்டு காலப் பகுதியில் தேயிலை சிறு பற்றுநிலங்கள் பிரிவு தொடர்பாக தேயிலைப் பரிசோதகர்கள் / தேயிலை விஸ்தரிப்பு அலுவலர்கள் ஆகியோர் வினாக்கொத்து ஒன்றின் மூலம் சேகரிக்கப்பட்ட தகவல்களின் அடிப்படையில் ஏறக்குறைய 882 விவசாயிகள் தேயிலைப் பயிர் செய்கையில் புதிதாக ஈடுபட்டுள்ளனர்.

அத் தகவல்களின் அடிப்படையில் மானிய உதவியின்றி 490 ஹெக்டாரர் நிலப் பரப்புக்களில் புதிதாக தேயிலை பயிரிடப்பட்டுள்ளன. அதே போன்று அதிக நிலப்பரப்பில் அதாவது 216 ஹெக்டாரர் நிலப்பரப்பில் மாத்தறை மாவட்டத்திலும், 72 ஹெக்டாரர் நிலப்பரப்பில் இரத்தினபுரி மாவட்டத்திலும், 66 ஹெக்டாரர் நிலப்பரப்பில் களுத்துறை மாவட்டத்திலும், 20 ஹெக்டாரர் நிலப்பரப்பில் காலி மாவட்டத்திலும் தேயிலை புதிதாக பயிரிடப்பட்டுள்ளன. அதற்கமைய 2014 ஆண்டின் இறுதியில் தேயிலை பயிரிடல் தொடர்பாக மதிப்பிடப்பட்ட முழுமொத்த தேயிலை சிறு பற்றுநில நிலப்பரப்புக்கள் 121,429 ஹெக்டாரர்கள் ஆகும்.

தேயிலை சிறு பற்றுநிலங்கள் துறை உற்பத்தியும் தேசிய உற்பத்திக்கான அதன் பங்களிப்பும்

கடந்த ஒரு தசாப்த காலத்தினுள் தேயிலை சிறு பற்றுநிலங்கள் பிரிவின் உற்பத்தியை 205.8 மில்லியன் கிலோவில் இருந்து 247.4 மில்லியன் கிலோ வரை அதாவது 41.6 மில்லியன் கிலோ வரை அதிகரித்துக் கொள்வதற்கு முடிந்துள்ளது. அக் காலஎல்லையினுள் தேசிய உற்பத்திக்கான பங்களிப்பு 64.9% இலிருந்து 73.1% வரை அதிகரித்துள்ளது. 2013 ஆம் ஆண்டின் ஒப்பிடும் போது 1.9 மில்லியன் கிலோ அல்லது 0.8 % வீதத்தால் வளர்ச்சி கண்டுள்ளமையை அவதானிக்க முடிந்தது.

தேயிலை சிறு பற்றுநிலங்கள் பிரிவின் உற்பத்தித்திறன்

தேசிய உர மானியத்துடன் திறந்த சந்தையின் விலைத் திட்டத்தின் கீழ் தேயிலை சிறு பற்றுநில உரிமையாளர்களுக்கு உரத்தைப் பெற்றுக் கொள்ள முடிந்தமையினால் 2014 ஆண்டிலும், தேயிலை சிறு பற்றுநிலங்கள் பிரிவின் உற்பத்தியைப் போன்று பொதுவாக நோக்கும் போது உற்பத்தித்திறனும் அதிகரித்துள்ளது. அதாவது சாதாரணமாக வருடாந்த உற்பத்தித்திறன் ஒரு ஹெக்டாரருக்கு / முடிவுப் பொருளான தேயிலை 2107 கிலோ கிராமில் இருந்து 2123 கிலோ கிராம் வரை அதாவது 0.8% ஆல் அதிகரித்துள்ளது. 2013 ஆண்டுக்கு நிகராக மலைநாடு 15% வீதத்தாலும், தாழ்நிலம் 1.3% வீதத்தாலும் அதிகரித்துள்ளது. மத்திய மலைநாட்டு உற்பத்தி 8% வீதத்தர் குறைவடைந்திருந்தது. பொதுவாக தாழ்நில உற்பத்தித்திறன் ஒரு ஹெக்டாரருக்கு/முடிவுப் பொருளான தேயிலை 2227 கிலோ கிராமில் இருந்து 2256 கிலோ கிராம் வரை அதாவது 1.3% வீதத்தால் அதிகரித்துள்ளது.

தேயிலை மீள் பயிரிடல் நிலப்பரப்பும் தேயிலை மீள் பயிரிடல் விகிதமும்

தேசிய கொள்கைக்கு இணங்க, ஆகக் கூடிய அறுவடையைப் பெறுகின்ற தேயிலை நிலப்பரப்புக்களை மேலும் பேண வேண்டுமாயின் தற்பொழுது இருக்கின்ற 2% வீத தேயிலை உற்பத்தி நிலப்பரப்புக்களில் வருடாந்தம் தேயிலை மீள் பயிரிடப்படல் வேண்டும். புள்ளிவிபரத் தகவல்களின் படி தேயிலை சிறு பற்றுநிலங்கள் துறையில் வளர்ந்த தேயிலைச் செடிகள் காணப்பட்ட நிலப்பரப்புக்களின் அளவு 116,492 ஹெக்டாராயாக ஆகும். மேலும், 21,613 ஹெக்டாராயார் காணிகள் ஏற்கனவே 25 ஆண்டுகளாக பயிரிடப்பட்டு வந்த நிலங்களாகும். இதனை இயன்றளவில் துரிதமாக மீள் பயிரிடலில் ஈடுபடுத்த வேண்டியது அத்தியாவசியமாகும். தேசிய தேவைப்பாட்டுக்கு அமைய 2300 ஹெக்டாராயார் நிலப்பரப்பில் வருடாந்தம் மீள்பயிரிடப்படல் வேண்டும். 2014 ஆம் ஆண்டின் தேயிலை மீள் பயிரிடல் இலக்காக கொள்ளப்பட்ட நிலப்பரப்பு 1125 ஹெக்டாராயார் ஆக இருந்ததுடன், அதில் மீள் பயிரிடப்பட்ட நிலப்பகுதி 720 ஹெக்டாராயார் ஆகும். அதற்கமைய 2013 ஆண்டில் 0.93 ஆக காணப்பட்ட தேயிலை மீள் பயிரிடப்பட்டுள்ள விகிதம் 2014 ஆண்டில் 0.64 ஆக இருந்தது

பயிர் புனர்ஜீவனம்

தேயிலை கத்தரித்தல், மண் பாதுகாப்பு முறைகளை மேற்கொள்ளுதல், நிழலாக்கல் போன்ற நடவடிக்கைகளுடன் வெற்றிடங்களில் இடைநடுகை ஆகிய பணிகளை ஒன்றிணைந்தவாறு மேற்கொள்ளும் பொருட்டு சிபார்சு செய்யப்பட்டுள்ளவாறு, பயிர் புனர்ஜீவன ஊக்குவிப்புக் கொடுப்பனவுகள் செலுத்தப்படுகின்றன. கடந்த ஆண்டுடன் ஒப்பிடும் போது ஊக்குவிப்புத் தொகையைப் பெற்றுக்கொள்வதற்காக விண்ணப்பிப்பவர்களின் தொகை 30 % வீதத்தாலும், விநியோகிக்கப்பட்ட அனுமதிப் பத்திரங்களின் முன்னேற்றம் 27% வீதத்தாலும் குறைவடைந்துள்ளது. பயிரிடப்பட்ட செடிகளின் எண்ணிக்கை 0.271 மில்லியன் செடிகளாகும். இது 2013 ஆண்டுடன் ஒப்பிடும் போது 46 % ஆல் குறைவடைந்துள்ளது. வரவு செலவுத் திட்ட ஒதுக்கீடுகளின் பிரகாரம் இலக்காகக் கொள்ளப்பட்ட தேயிலைச் செடிகளின் எண்ணிக்கை 0.80 மில்லியன் செடிகளாகும்.

விஸ்தரிப்பு மற்றும் ஆலோசனைச் சேவைகள்

ஆண்டினுள் அமுல்படுத்துவதற்குத் திட்டமிடப்பட்ட விஸ்தரிப்பு மற்றும் ஆலோசனைச் சேவை நிகழ்ச்சித் திட்டங்களின் இலக்கு 6854 ஆக இருந்தது. வருடாந்த திட்டத்தில் மண் முகாமைத்துவத்தினை இலக்காகக் கொண்ட நிகழ்ச்சித்திட்டங்களில் மண் மற்றும் நீர் பாதுகாப்பு உற்பத்தித்திறன் விருத்தி தொடர்பான விசேட நிகழ்ச்சித்திட்டங்களும் அமுல்படுத்தப்பட்டமையால், மண் பாதுகாப்பு குறித்த மொத்த நிகழ்ச்சித்திட்டங்களின் மேம்பாடு 7064 வரை அதாவது 3 % அதிகரித்திருந்தது.

அவ்வாறே 2014 ஆம் ஆண்டில் விஸ்தரிப்பு நிகழ்ச்சித்திட்டங்களில் 315973 விவசாயிகள் கலந்து கொண்டனர். எனினும் ஆண்டில் 167559 விவசாயிகள் கலந்து கொள்வார்கள் என எதிர்பார்க்கப்பட்டது. மண் முகாமைதிதுவ நிகழ்ச்சித்திட்டத்தில் 17460 விவசாயிகள் கலந்து கொள்வார்களே தொடர்பான விசேட நிகழ்ச்சித்திட்டமும் இடம்பெற்றதனால் இவ் எண்ணிக்கை 117644 வரை அதாவது 100194 ஆல் (574 % வீதத்தால்) அதிகரித்திருந்தது.

அதற்கமைய, விஸ்தரிப்பு நிகழ்ச்சித்திட்டங்கள் தொடர்பான மொத்த விவசாயிகளின் பங்கேற்பு 148414 ஆல் அதாவது 188 % வீதத்தால் அதிகரிப்பதற்கு மேற்படி விசேட நிகழ்ச்சித்திட்டம் காரணமாக அமைந்தது எனலாம்.

தேயிலை சிறு பற்றுநில சங்கங்கள்

1989 ஆண்டில் இருந்து ஆரம்பிக்கப்பட்ட தேயிலை சிறு பற்றுநில அபிவிருத்திச் சங்கங்கள் சட்டரீதியான ஒரு அமைப்பு முறையாகும். 8 பிரதேச அமைப்புக்களையும், ஒரு அகில இலங்கை அமைப்பையும் கொண்டுள்ள அச் சங்க முறையின் கீழ் 2014 ஆண்டளவில் 1383 சங்கங்கள் பதிவு செய்யப்பட்டிருந்தன. அச் சங்கங்களிலுள்ள முழுமொத்த உறுப்பினர்களின் எண்ணிக்கை 266,480 ஆகும். 2013 ஆண்டுடன் ஒப்பிடுகையில் 2014 ஆம் ஆண்டின் சங்கங்களின் எண்ணிக்கை 01 ஆக அதிகரித்துள்ளது. உறுப்பினர்களின் எண்ணிக்கை 14686 ஆல் அல்லது 6% வீதத்தால் அதிகரித்துள்ளது.

நிறுவகத்தின் செயற்பாட்டுக் கிரயம்

2014 ஆண்டளவில் நிறுவகத்தின் அபிவிருத்திக் கிரயம் 345.104 மில்லியன் ரூபா ஆகும். மீண்டுவரும் செலவினம் 252.774 மில்லியன் ரூபா ஆகும். 2013 ஆண்டுடன் ஒப்பிடுகையில் அபிவிருத்திக் கிரயம் 94.951 மில்லியன் ரூபாவினால் குறைவடைந்துள்ளது. மீண்டுவரும் செலவினம் 13.951 மில்லியன் ரூபாவினால் அதிகரித்துக் காணப்படுகின்றது. அதற்கமைய செயற்பாட்டுக் கிரயத்துக்கும் அபிவிருத்தி கிரயத்துக்கும் இடையிலான விகிதாசாரம் 0.73 ஆக இருந்தது. இது கடந்த ஆண்டுடன் ஒப்பிடுகையில் செயற்பாட்டுக் கிரயம் 0.19 ஆல் அதிகரித்துள்ளதைக் காட்டுகின்றது.

தேயிலைப் பற்றுநில உரிமையாளர்களின் விகிதாசாரத்திற்கேற்ப தேயிலைப் பரிசோதகர்கள் / விஸ்தரிப்பு உத்தியோகத்தர்கள்

பயனுறுதி வாய்ந்த சேவைகளை வழங்கும் பொருட்டு விஸ்தரிப்பு உத்தியோகத்தர்களினதும் விவசாயிகளினதும் எண்ணிக்கை 1:1000 ஆக இருப்பினும், தேயிலை சிறு பற்றுநிலப் பிரிவின் வெளிக்கள உத்தியோகத்தர்கள் மற்றும் தேயிலை பயிரிடலில் ஈடுபட்டுள்ள விவசாயிகளின் விகிதாசாரம் 1:2742 ஆகவே காணப்படுகின்றது. அதற்கமைய உள்ளடக்கப்பட வேண்டிய விவசாயிகளின் எண்ணிக்கை வீழ்ச்சியடைந்துள்ளமையால் உத்தியோகத்தர்களின் எண்ணிக்கை அதிகரிக்கப்பட வேண்டும். எனினும், நிறுவனத்தின் நிதியேற்பாடுகள் மற்றும் செலவுகள் வரையறுக்கப்பட்டுள்ளமையைக் கவனத்திற்கொண்டு அவ்வாறு உத்தியோகத்தர்களின் எண்ணிக்கையை அதிகரிக்க முடியாத போதும், அதற்குப் பதிலாக தேயிலை சிறு பற்றுநில சங்கங்கள் போன்ற சமூக அமைப்புகளின் துணைச் சேவைகளிடமிருந்து ஒத்துழைப்பைப் பெற்றுக் கொள்வதற்கு நிறுவனத்தினால் நடவடிக்கை எடுக்கப்பட்டுள்ளது.

பச்சைத் தேயிலைக்கான விலை

2014 ஆண்டளவில் இலங்கைத் தேயிலைச் சந்தையில் பெற்ற விலைமனுக்களுக்கு அமைய பச்சைத் தேயிலை ஒரு கிலோவுக்கு ஆண்டிறுதியில் தேயிலை சிறு பற்றுநில உரிமையாளர்களுக்கு கிடைத்த பொதுவான பச்சைத் தேயிலை விலை அதாவது மலைநாடு தொடர்பாக 61.47 ரூபாவும், மத்திய மலைநாடு தொடர்பாக 59.98 ரூபாவும், தாழ்நிலப் பகுதிகள் தொடர்பாக 71.37 ரூபாவும் ஆக இருந்ததுடன், ஏனைய அனைத்துப் பிரதேசங்கள் தொடர்பாகவும் பொதுவாக 67.54 ரூபா ஆக இருந்தது. அனைத்துப் பிரதேசங்கள் தொடர்பாகவும் பொதுவான விலையின் படி 2014 ஆண்டில் தேயிலை சிறு பற்றுநில உரிமையாளர்களின் உற்பத்திகளில் நேர் பெறுமானத்தைக் காட்டியது.

அறிமுகம்

1. அறிமுகம்

1.1. நிறுவனமும் தொழிற்பாடும்

தேசிய பொதுச் சபையின் 1975 இன் 35 ஆம் இலக்க தேயிலை சிறு பற்றுநிலங்கள் அபிவிருத்தி சபையின் கீழ், 1977 ஆம் ஆண்டு பெப்ரவரி மாதம் 01 ஆந் திகதி தேயிலை சிறு பற்றுநிலங்கள் அபிவிருத்தி அதிகார சபை தாபிக்கப்பட்டது.

அதன் பிற்பாடு, பிரதான பட்டயத்தில் திருத்தங்களை ஒன்றிணைத்து 1991 இன் 36 ஆம் இலக்க சட்டம், 1997 இன் 21 ஆம் இலக்க சட்டம், 2003 இன் 34 ஆம் இலக்க சட்டம் மற்றும் 2006 இன் 42 ஆம் இலக்க சட்டம் ஆகியன சட்டங்களாக்கப்பட்டுள்ளன.

குறிக்கோள்கள்:

தேயிலை சிறு பற்றுநிலங்களை அபிவிருத்தி செய்தல், உற்பத்தியை அதிகரித்தல், உற்பத்தித்திறனை அதிகரித்தல், கொழுந்து விற்பனை நடவடிக்கைகள் மற்றும் தேயிலை சிறு பற்றுநில உரிமையாளர்களின் நலன்களைப் பேணுதல் என்பன இந் நிறுவனத்தின் குறிக்கோள்கள் ஆகும்.

அதிகாரசபையின் தொழிற்பாடுகள்

1. தேயிலை சிறு பற்றுநிலங்களினதும் தமக்கென்று சொந்தமான உற்பத்தி வழிவகை அற்ற ஏனைய தேயிலை பற்றுநிலங்களினதும் அபிவிருத்திக்கு ஒத்துழைத்தல் அல்லது அபிவிருத்தி செய்வதைப் பொறுப்பேற்றல்.
2. அத்தகைய தேயிலை நிலங்களின் தேயிலை உற்பத்திற்குக் தேவையான ஏனைய வசதிகளையும் இன்னும் தேயிலைத் தொழிற்சாலைகளையும் கவிகரித்தல், அல்லது அபிவிருத்தி செய்தல்.
3. அத்தகைய தேயிலைத் நிலங்களில் அல்லது தொழிற்சாலைகளில் மேற்கொள்ளப்படும் உற்பத்திகளின் சந்தைப்படுத்தப்படுத்தல் நடவடிக்கைகளை மேம்படுத்தல் அல்லது விற்பனையை பொறுப்பேற்றல்
4. அத்தகைய தேயிலை நிலங்களையும் தொழிற்சாலைகளையும் அபிவிருத்தி செய்வதற்கு அவசியமான வசதிகள் மற்றும் சேவைகளை வழங்குதல் அல்லது அத்தகைய வசதிகளையும் சேவைகளையும் பெற்றுக் கொடுத்தல் இன்றேல் அவற்றை இலகுவாக்குவது தொடர்பாகவும், அந் நிலங்களின் உற்பத்தி, பொதியிடல் ஆகிய நடவடிக்கைகளில் ஈடுபடுபவர்களுக்கு நியதிச்சட்டத்திற்கு அமைவான உரிமைகளையும், பணிக் கொடைகளையும் வழங்குவது உட்பட அவர்களது நலன்களுக்குத் தேவையான அனைத்துவித நடவடிக்கைகளையும் மேற்கொள்ளல்.
5. தேயிலை சிறு பற்றுநிலங்கள் அபிவிருத்திச் சங்கங்களை பதிவு செய்தல், கட்டுப்படுத்தல் மற்றும் அதிகாரசபையில் பதிவு செய்யப்பட்டுள்ள அவ்வாறான சங்கங்களின் உறுப்பினர்களுக்கு உதவிகளை வழங்குதலும், அவ் விடயங்கள் தொடர்பான சட்டதிட்டங்களை தயாரிப்பதற்கான விதிமுறைகளை வகுத்தலும்.
6. தேயிலை சிறு பற்றுநிலங்களின் முதலீடுகளை மேம்படுத்தல்
7. தரவுகளைச் சேகரித்தல், விநியோக நடவடிக்கைகளைப் பொறுப்பேற்றல் மற்றும் தேயிலை சிறு பற்றுநிலங்களின் அபிவிருத்தி திறனை ஆராய்தல்
8. உசிதமான கொள்கைகள் தொடர்பாக அமைச்சுக்கு மதியுரை வழங்குதல் மற்றும் ஏனைய பிற முகவர் நிலையங்களுடன் தொடர்புகளை ஏற்படுத்துதல்

மேலே குறிப்பிடப்பட்டுள்ள இல. 02, 03 மற்றும் 04 ஆகியவற்றின் தொழிற்பாடுகளை தேயிலை சிறு பற்றுநிலங்கள் அதிகார சபையின் சட்டத்திலிருந்து நீக்குவதற்கும் பிற பணிகளை பதிலீடு செய்வதற்கும் உரிய நடவடிக்கைகள் மேற்கொள்ளப்பட்டு வருகின்றன.

இதற்கு மேலதிகமாக, 1978 ஆம் ஆண்டின் சனவரி மாதம் 01 ஆந் திகதியில் இருந்து இலங்கை தேயிலைச் சபையினால் அடிக்கடி விதிக்கப்பட்ட பணிகள் மற்றும் ஏனைய உரியதான கீழே குறிப்பிடப்பட்டுள்ள இன்னபிற பணிகளும் உள்ளடங்குமாறு அதிகாரசபையினால் நடவடிக்கை எடுக்கப்பட்டு வருகின்றது.

1. தனியார் துறையின் முகாமைத்துவத்தின் கீழ் உள்ள காணிகளை அபிவிருத்தி செய்தல் தொடர்பாக கீழே குறிப்பிடப்பட்டுள்ள உதவியளிப்புத் திட்டங்களை நடைமுறைப்படுத்தல்
 - i. தேயிலை மீள் பயிரிடல்
 - ii. புதிதாக நடுதல்
 - iii. இடைநடுகை
2. தேயிலை உரம் பகிர்ந்தளித்தல், பெருந்தோட்டப் பொருட்கள், உபகரணங்கள் போக்குவரத்து வதிகளை வழங்குதல் ஆகிய துணைச் சேவைகளை நடைமுறைப்படுத்தல்.
3. விஸ்தரிப்பு மற்றும் ஆலோசனைச் சேவைகளை வழங்குதல்

1.2. கணக்காய்வு மற்றும் முகாமைத்துவ குழுவின் பணிகள்

மீளாய்வு ஆண்டினுள் 03 கணக்காய்வு மற்றும் முகாமைத்துவக் குழுக் கூட்டங்கள் நடாத்தப்பட்டுள்ளன.

இக் குழுவினால் கீழே குறிப்பிடப்பட்டுள்ள விடயசார் துறைகள் சம்பந்தமான ஆரம்ப ஆய்வுகள் மேற்கொள்ளப்பட்டுள்ளன.

1. நடப்பாண்டின் உள்ளகக் கணக்காய்வு திட்டத்தை விசாரணைக்கு உட்படுத்தி அங்கீகரித்தல்
2. உள்ளகக் கணக்காய்வு அறிக்கைகளின் வாயிலாக அறியப்பட்ட விடயங்கள் மீளாய்வுக்குட்படுத்தல், பிரேரணைகளை அமுல்படுத்துவதை துரிதப்படுத்தல்.
3. கணக்காய்வாளர் நாயகத்தின் அறிக்கையை மீளாய்வு செய்தலும், அதன் மூலம் சுட்டிக்காட்டப்பட்டுள்ள பற்றாக்குறைகள் மீளவும் ஏற்படாதவாறு தடுப்பதற்குத் தேவையான சரிப்படுத்தல்களை மேற்கொள்வதற்கு நடவடிக்கை எடுத்தல்.
4. கணக்காய்வு விசாரணைகள் தொடர்பான விடைகளை சமர்ப்பித்தல் சம்பந்தமான முன்னேற்றத்தை பரிசீலித்தல்.
5. ஆண்டுக்கான வரவு செலவுத்திட்டம், உள்ளக நிதிக் கூற்றுக்கள் ஆகியனவற்றை மீளாய்வு செய்தல் மற்றும் செயலாற்றுகையின் அடிப்படையிலான இலக்குகளை எய்துவதற்கான மதிப்பீடு செய்தல்.

6. முடிவடைந்த கணக்குகள் மற்றும் ஆண்டறிக்கை என்பனவற்றை குறித்த காலஎல்லையில் சமர்ப்பிப்பதை உறுதிப்படுத்தல்
7. மனித வளங்கள், ஏனைய பிற வளங்களின் நிர்வாகம் மற்றும் அவை சார்ந்த அபிவிருத்திப் பணிகளின் மீளாய்வு மற்றும் தீர்மானங்களை மேற்கொள்ளல்.
8. பணியாட்தொகுதியினரின் ஒழுக்காற்று நடவடிக்கைகள் குறித்த விடயங்களை மீளாய்வு செய்தல், நிறுவகச் செலவுகளை சிக்கனமாக பயன்படுத்துவது குறித்து விளக்கமளித்தல்
9. தற்போதுள்ள சுற்றறிக்கைகள் மற்றும் விதிமுறைகளுக்கமைய நடவடிக்கைகள் எடுக்கப்படுகின்றனவா என்பது பற்றி விசாரணை செய்தல் மற்றும் குறைபாடுகளை நிவர்த்தி செய்வதற்கான நடைமுறைகளை மேற்கொள்ளல்

2014 ஆண்டு தொடர்பாக தயாரிக்கப்பட்ட கணக்காய்வுத் திட்டம் 2014.03.20 ஆந் திகதி கணக்காய்வு மற்றும் முகாமைத்துவக் குழுவினால் அங்கீகரிக்கப்பட்டதுடன், 2014.03.26 ஆந் திகதி பணிப்பாளர் சபையினாலும் அங்கீகாரமளிக்கப்பட்டது.

கணக்காய்வு பரிசீலனைகள் மேற்கொள்ளல் மற்றும் அறிக்கையிடல் என்பவற்றின் கீழ் தயாரிக்கப்பட்ட 13 கணக்காய்வு பரிசீலனைகள் மற்றும் 07 ஏனைய பரிசீலனைகளும் 2014 ஆண்டில் பூர்த்தி செய்யப்பட்டுள்ளன.

கணக்காய்வு விசாரணைகள் தொடர்பாக நிர்வாகப் பிரிவினால் எடுக்கப்பட்டுள்ள நடவடிக்கைகள் தொடர்பான விபரங்கள் காலக்கிரமத்தில் கணக்காய்வு குழு பணிப்பாளர் சபையிடம் சமர்ப்பிப்பதற்கு நடவடிக்கை எடுக்கப்பட்டுள்ளது.

1.3. நிர்வாகம்சார் பணிகள்

1.3.1. நிறுவகக் கட்டமைப்பு மற்றும் ஆட்சேர்ப்பு நடைமுறைகள்

நிறுவகத்தின் அங்கீகரிக்கப்பட்ட பணியாட்தொகுதி பற்றி 63 ஆம் பக்கத்தில் குறிப்பிடப்பட்டுள்ளது. ஊழியர்களின் முழுவிபரங்களும் 64 பக்கத்தில் விபரிக்கப்பட்டுள்ளது. அவ்வாறே அவ் ஊழியர்களின் வயதெல்லை மற்றும் கல்வித் தகைமைகளுடன் பூரண விபரங்கள் 65 மற்றும் 66 ஆம் பக்கங்களில் காண்பிக்கப்பட்டுள்ளன.

ஆண்டினுள் வழங்கப்பட்டுள்ள நியமனங்கள்

பதவிகள்	தரம்	எண்ணிக்கை
பொது முகாமையாளர்	HM 2-1	01
உதவி முகாமையாளர் (விஸ்தரிப்பு)	MM 1-1	01
உதவி முகாமையாளர் (நிதி)	MM 1-1	01
உதவி முகாமையாளர் (மனிதவள மற்றும் கட்டுப்பாடு)	MM 1-1	03
உதவி பிரதேச முகாமையாளர் (விஸ்தரிப்பு)	MM 1-1	01
நிர்வாக அலுவலர்	JM 1-1	02
பொறுப்பான அலுவலர்	JM 1-1	10
தேயிலை பரிசோதக விஸ்தரிப்பு அலுவலர்கள்	MA 2-2	15
முகாமைத்துவ உதவியாளர் (தொழிநுட்பம் சாராத)	MA 1-2	13
தேயிலை நாற்றுமேடை பணியாளர்	MA 1-2	01
சாரதி	PL -3	03
அலுவலக பணியாளர்	PL -1	03
தொழிலாளர்	PL -1	08
மொத்தம்		65

1.3.2. நியதிச்சட்ட நோக்கங்களை எய்துவதற்கான முகாமைத்துவ அணுகுமுறை மூலோபாயங்கள்

நியதிச்சட்ட நோக்கங்களை நிறைவேற்றும் பொருட்டு வருடாந்த செயற்பாட்டுத் திட்டமிடலின் மூலம் பணிகள் மேற்கொள்ளப்பட்ட வருவதுடன், அவ் வருடாந்த செயற்பாட்டுத் திட்டங்கள் பெறுபேறுகளை அடிப்படையாகக் கொண்ட முகாமைத்துவ மூலோபாயங்களின் கீழ் 2010 ஆண்டு தொடர்ந்து இது வரை இற்றைவரையாக்கப்பட்டு நடைமுறைப்படுத்தப்பட்டு வருகின்றன.

அதன் போது, நிறுவகத்தின் நீண்டகால அடைவு “தேயிலை சிறு பற்றுநில உரிமையாளர்களின் வாழ்க்கைத் தரத்தை மேம்படுத்தல்” என இனங்காணப்பட்டது.

அதற்கமைய 2014 ஆண்டுக்காக கீழே குறிப்பிடப்பட்டுள்ள மத்தியகால பெறுபேற்றை அடைந்து கொள்ளுமுகமான ஆண்டின் செயற்பாட்டுத்திட்டத்திற்கு அமைய நடவடிக்கைகள் எடுக்கப்பட்டுள்ளன.

அபிவிருத்திசார் அடைவுகள்

நீண்டகால தாக்கங்கள் / அடைவுகள் – தேயிலை சிறு பற்றுநில உரிமையாளர்களின் வாழ்க்கைத் தரத்தை மேம்படுத்தல்

மத்தியகால அடைவுகள்

1. 06 ஆண்டுகளுள் ஒரு ஆண்டுக்கு/ஒரு ஹெக்டாராருக்கு/ தயாரிக்கப்பட்ட தேயிலை / கிலோ

தாழ்நிலம் 2700 வரை
மத்திய மலைநாடு 1700 வரை
ஊவா 1500 வரை அதிகரிப்பது

2. ஐந்து (5) ஆண்டுகளில் தொழிற்சாலை மட்டத்தில் பச்சைக் கொழுந்தின் தரத்தை 60 % வரை அதிகரிப்பது
3. ஆறு (06) ஆண்டுகளுள் சமுதாய அடிப்படையிலான அமைப்புக்களை 50 % வீதத்தால் வலுப்படுத்தல்
4. ஒரு ஆண்டினுள் சிறப்பாக நடவடிக்கைகளை முன்னெடுப்பதற்காக நிறுவனத்தை வலுவுட்டுதல்
5. ஐந்து (05) ஆண்டுகளுள் தேயிலை நிலங்களை 10 % வீத மேலதிக வருமானமீட்டும் வகையில் ஈடுபடுத்தல்

2. இலங்கையின் தேயிலை சிறு பற்றுநிலங்கள்

2.1. தேயிலை சிறு பற்றுநிலங்கள் :

தேயிலைக் கட்டுப்பாட்டுச் சட்டத்தின் பிரகாரம், “10 ஏக்கருக்குக் குறைந்த தேயிலைத் தோட்டங்கள் தேயிலைச் சிறு பற்றுநிலங்கள்” என கருதப்படுகின்றன. எனினும், இலங்கை தேயிலைச் சபையின் கீழ் உள்ள 10 - 50 ஏக்கர் வரையான தேயிலைத் தோட்டங்களின் அபிவிருத்திப் பணிகளை மேற்கொள்ளும் அதிகாரம் 1978 சனவரி மாதம் 01 ஆந் திகதியில் இருந்து தேயிலை சிறு பற்றுநிலங்கள் அபிவிருத்தி அதிகார சபையிடம் கௌரவ பெருந்தோட்ட கைத்தொழில் அமைச்சரினால் ஒப்படைக்கப்பட்டது. அதற்கமைய தனியார் உரித்துடைமையின் கீழ் உள்ள 50 ஏக்கருக்குக் குறைந்த அனைத்து தேயிலை நிலங்களினதும் அபிவிருத்தி தொடர்பாக உரிய துணைச் சேவைகள் நிறுவனத்தினால் இதுவரை காலமும் வழங்கப்பட்டு வந்துள்ளன.

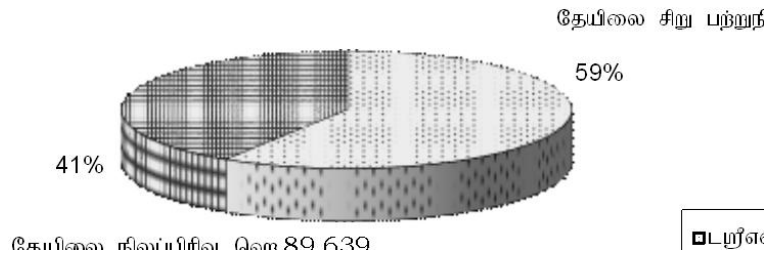
2012 ஆம் ஆண்டளவில் 10 ஏக்கரில் இருந்து 50 ஏக்கர் வரையான தேயிலை நிலங்கள் தொடர்பாக காணி அபிவிருத்தி சேவைகளை வழங்குவது தொடர்பாக இலங்கை தேயிலை சபையிடமும், விஸ்தரிப்பு சேவைகளை வழங்குவது தொடர்பாக இலங்கை தேயிலை ஆராய்ச்சி நிறுவனத்திடமும் ஒப்படைக்கப்பட்டுள்ளன. அதற்கமைய 2012 ஆம் ஆண்டில் இருந்து சட்டத்தில் நிலவுகின்ற நிதி ஏற்பாடுகளின் படி, 10 ஏக்கருக்கு குறைந்த தேயிலை நிலங்கள் தொடர்பாக மாத்திரம் அவற்றின் அபிவிருத்தி மற்றும் அது குறித்த துணை சேவைகள் நிறுவனத்தினால் வழங்கப்படுகின்றது.

2.2. தேயிலை சிறு பற்றுநிலங்களின் நிலப்பரப்புக்கள் :

2005 ஆம் ஆண்டு மேற்கொள்ளப்பட்ட புள்ளிவிபரத் தரவுகளுக்கு இணங்க காணப்பட்ட தேயிலை சிறு பற்றுநிலங்களின் பரப்புக்கள் 132,329 (20 பேர்ச்சல்களுக்குக் குறைந்த காணிகள் அடங்கலாக) ஹெக்டாரர்கள் ஆகும். இலங்கையில் உள்ள மொத்தத் தேயிலை நிலங்களின் நிலப்பரப்புக்கள் ஏறக்குறைய *221,968 ஹெக்டாரர்கள் ஆகும். ஆதலால் இலங்கையில் உள்ள மொத்தத் தேயிலை நிலங்களில் 59 % வீதமான தேயிலை நிலங்கள் தேயிலை சிறு பற்றுநிலங்கள் துறைக்குச் சொந்தமானவையாகும். 1994 / 1995 ஆம் ஆண்டு காலப் பகுதியில் மேற்கொள்ளப்பட்ட தேயிலை சிறு பற்றுநிலங்கள் தொடர்பான புள்ளிவிபரங்களுடன் ஒப்பிடும் போது இலங்கையிலுள்ள தேயிலை சிறு பற்றுநிலங்களின் நிலப்பரப்புக்கள் ஒரு தசாப்த காலத்திற்குள் 82,919 ஹெக்டாரர்களில் இருந்து 116,492 ஹெக்டாரர்கள் (20 பர்ச்சல்களுக்கு மேற்பட்ட நிலங்கள் மாத்திரம்) வரை அதாவது ஏறக்குறைய 40 % வீதத்தினால் அதிகரித்திருந்தது.

தேயிலை பரிசோதகர், விஸ்தரிப்பு உத்தியோகத்தர் பிரிவுகளை அடிப்படையாகக் கொண்ட தகவல் மீளாய்வு - 2014 ஆம் ஆண்டிற்கு இணங்க 162 ஹெக்டாரர் காணிகள் இந்தத் தேயிலை நிலப்பரப்புகளில் புதிதாகச் சேர்ந்திருந்தன. 2014 ஆண்டிலுறுதியில் புதிதாக சேர்ந்த தேயிலை பயிர்ச்செய்கையுடனான மொத்த தேயிலை சிறு பற்றுநிலங்களின் நிலப்பரப்புக்கள் 121,429 ஹெக்டாரர்கள் ஆக காணப்பட்டன.

உருப்படம் 01 மொத்தத் தேயிலை சிறு பற்றுநிலங்களின் பங்களிப்பு



மூலம்

இலங்கைத்தேயிலை நிலங்கள் பற்றிய புள்ளிவிபர அறிக்கை 1994/1995 - இலங்கைத் தேயிலை சபை
தேயிலை சிறு பற்றுநிலங்கள் பற்றிய புள்ளிவிபர அறிக்கை 2005 - குடிசன மதிப்பீட்டுப் புள்ளிவிபரவியல் திணைக்களம்

2.3. தேயிலை சிறு பற்றுநில உரிமையாளர்கள்

2005 ஆம் ஆண்டளவில் தேயிலைப் பயிர்ச் செய்கையில் ஈடுபட்ட தேயிலை சிறு பற்றுநில உரிமையாளர்களின் எண்ணிக்கை (20 பர்ச்சஸ்களுக்குக் குறைந்த தேயிலை நிலப் பயிர்ச் செய்கையாளர்கள் அடங்கலாக) 370,842 ஆகும். இதில் 82 % வீத விவசாயிகள் தனி நில உரிமையாளர்கள் ஆவர். தேயிலை நிலப் பரப்பில் இவர்கள் ஏறக்குறைய 76 % நிலங்களைக் கொண்டிருக்கின்றனர். தேயிலை பரிசோதகர் பிரிவுகளை அடிப்படையாகக் கொண்ட தகவல்களின் மதிப்பீடுகளின் பிரகாரம், 2014 ஆம் ஆண்டிறுதியளவில் 392108 தேயிலை சிறு பற்றுநில உரிமையாளர்கள் புதிதாக தேயிலைப் பயிர்ச் செய்கையில் ஈடுபட்டுள்ளனர்.

தேயிலை சிறு பற்றுநில உரிமையாளர்கள்

1994 ஆம் ஆண்டில் இருந்து 2005 ஆண்டு வரையான காலப்பகுதியினுள் தேயிலை சிறு பற்றுநிலங்களின் மொத்த எண்ணிக்கை 206,652 முதல் 350,982 (20 பர்ச்சஸ்களுக்கு மேற்பட்ட) வரை அதாவது 70 % வீதத்தினால் அதிகரித்திருந்தது. 2013 ஆம் ஆண்டளவில் 20 பர்ச்சஸ்களுக்கு மேற்பட்ட இலங்கையிலுள்ள தேயிலை சிறு பற்றுநில துண்டங்களின் எண்ணிக்கையுடன் காணித்துண்டங்களின் எண்ணிக்கை 417607 ஆகும்.

2005 ஆம் ஆண்டின் புள்ளிவிபரங்களின் படி மொத்த தேயிலை சிறு பற்றுநில துண்டங்களின் எண்ணிக்கை மற்றும் நிலப்பரப்பு விஸ்தரிப்பு கீழே குறிப்பிடப்பட்டுள்ளன. 123 பிரதேச செயலகப் பிரிவுகளின் கீழ் 3692 கிராம அலுவலர் பிரிவுகளில் தேயிலை சிறு பற்றுநிலங்கள் விஸ்தரிக்கப்பட்டுள்ளன.

அட்டவணை இலக்கம் 1

மாவட்ட ரீதியில் இலங்கையில் காணப்படும் தேயிலை சிறு பற்றுநில துண்டங்களின் எண்ணிக்கை - 2005

மாவட்டம்	தேயிலை சிறு பற்றுநில உரிமையாளர்களின் எண்ணிக்கை	தேயிலை சிறு பற்றுநிலங்களின் எண்ணிக்கை	ஹெக்ட. எண்ணிக்கை	நிலங்களின் எண்ணிக்கை/ ஹெக்டாரார் அலகுகளின் பரப்பின் பிரகாரம்						
				<1/2 குறைந்ததற்குறைந்த	1/2 - < 1	1 - < 2	2 - < 3	3 - < 5	5 - < 10	>10 -
கொழும்பு	478	491	246	423	35	22	4	4	2	1
கம்பஹா	9	9	2	9	-	-	-	-	-	-
களுத்துறை	35,908	38,263	7,823	35,793	1,927	396	74	38	26	9
கண்டி	29,224	30,747	16,058	25,457	3,345	1,094	353	206	140	152
மாத்தளை	1,387	1,408	1,672	1,011	166	81	40	38	41	31
நுவரெலியா	16,875	17,547	7,205	15,270	1,663	302	100	77	55	80
காலி	81,491	90,524	27,427	79,432	8,296	1,840	467	276	166	47
மாத்தறை	63,273	67,613	25,417	58,470	6,835	1,296	430	290	176	116
ஹம்பாந்.	2,386	2,533	546	2,373	141	14	4	1	-	-
குருனாகலை	145	151	180	111	23	8	3	2	-	4
பதுளை	28,101	29,679	9,020	26,989	1,747	574	182	85	56	46
மொனரகலை	634	637	199	551	72	11	1	2	-	-
இரத்தினபுரி	92,038	97,984	30,441	87,070	7,910	1,880	530	345	141	108
நேகாலை	18,893	19,637	6,093	17,333	1,680	400	98	65	31	30
மொத்தம்	370,842	397,223	132,329	350,292	33,840	7,918	2,286	1,429	834	624
விகிதம்				88.19	8.52	1.99	0.57	0.36	0.21	0.16

மூலம் - இலங்கையில் உள்ள தேயிலை நிலங்கள் பற்றிய புள்ளிவிபரங்கள் - 2005

தேயிலை சிறுபற்றுநிலங்கள் பிரிவின் தேயிலை நிலங்களின் மேம்பாடு தொடர்பாக விசேடமாக பச்சைக் கொழுந்துக்கான விலை அதிகரித்தல், தேயிலை பயிரிடல் தொடர்பான ஊக்குவிப்புக் கொடுப்பனவுகளை அதிகரித்தல், பாரிய நிலங்களைத் துண்டங்களாக்குதல் மற்றும் மாற்றிட்டு பயிர் செய்யப்படாத காணிகளை தேயிலை பயிரிடுவதற்காக பயன்படுத்தல்.

2.4. நில வகைப்படுத்தல்

* தேயிலை சிறு பற்றுநிலங்களின் மொத்த நிலப்பரப்பில் 113,190 ஏக்கர் (34.6%) நிலங்கள் ஒரு ஏக்கருக்குக் குறைந்த நிலங்கள் ஆகும். அதே நேரம் 198,707 (60.8%) நிலங்கள் இரண்டு ஏக்கருக்குக் குறைந்த நிலங்கள் ஆகும். 10 ஏக்கருக்கு அதிகமானவை 59,731 (18.3 %) ஆகும்.

அட்டவணை இலக்கம் 2

இலங்கையிலுள்ள தேயிலை சிறு பற்றுநிலங்களின் நிலப்பரப்பினதும் துண்டங்களினதும் எண்ணிக்கைக்கு அமைய வகைப்படுத்தல் - 2005

ஏக்கர்	நிலப் பரப்பு ஏக்கரில்	%	காணித் துண்டங்களின் எண்ணிக்கை	விகிதம் %
1- இற்குக் குறைந்த	113,190	34.6	297,342	75
1 - 2 இற்குக் குறைந்த	85,517	26.2	74,314	18.7
2 - 3 இற்குக் குறைந்த	31,882	9.8	15,101	3.8
3 - 5 இற்குக் குறைந்த	18,413	5.6	5,299	1.3
5-10 இற்குக் குறைந்த	18,251	5.5	2,936	0.7
10 மற்றும் அதிகமான	59,731	18.3	2,231	0.5
	326,984		397,223	

மூலம் - இலங்கையில் உள்ள தேயிலை நிலங்கள் பற்றிய புள்ளிவிபர அறிக்கை

2.5. தேயிலை சிறு பற்றுநிலங்கள் துறையின் உற்பத்தி :

1991 ஆண்டில் தேசிய தேயிலை உற்பத்தியில் 50 % வீத பங்களிப்பை வகித்த தேயிலை சிறு பற்றுநிலங்கள் துறை, 2014 ஆண்டளவில் அதன் பங்களிப்பினை 73.1 % வீதம் வரை அதிகரித்துக் கொண்டது (அட்டவணை 04)

2014 ஆண்டில் தேசிய தேயிலை உற்பத்தி 338.03 கிலோ மில்லியன் ஆகும். இது 2013 ஆண்டுடன் (340.02 கிலோ மில்லியன்) ஒப்பிடுகையில் 0.58 % வீதத்தால் அதிகரித்துள்ளது.

எனினும், தேயிலை சிறு பற்றுநில துறையின் உற்பத்தி 2013 ஆம் ஆண்டில் 245.43 மில்லியன் கிலோவில் இருந்து 247.38 வரை அதாவது 1.95 % வீதத்தால் அதாவது 0.8 % வீதத்தால் 2014 ஆம் ஆண்டில் அதிகரித்துள்ளது. 2000 ஆண்டில் 60% வீதமாக காணப்பட்ட தேயிலை சிறு பற்றுநில தேசிய உற்பத்திப் பங்களிப்பு விகிதம் 2014 ஆண்டில் 73.1 % வீதமாக அதிகரித்திருந்தது

அட்டவணை இலக்கம் 3

இலங்கையின் மொத்தத் தேயிலை உற்பத்தி 2012 / 2014
முகாமைத்துவ நிறுவனங்களுக்கு அமைய பங்களிப்பு

முகாமைத்துவ நிறுவனங்கள்	தேயிலை உற்பத்தி மெ. தா.			
	2013	%	2014	%
01.தனியார் துறை (தேயிலை சிறுபற்றுநிலங்கள் துறை)	245,436	72.18	247,388	73.18
02.பிராந்திய பெருந்தோட்டக் கம்பனி	91,139	26.80	88,978	26.33
03.மக்கள் தோட்ட அபிவிருத்தி சபை அரசு பெருந்தோட்டக் கூட்டுத்தாபனம்	2,911	0.86	1,351	0.40
04.ஏனையவை	540	0.16	313	0.09
மொத்தம்	340,026		338,038	

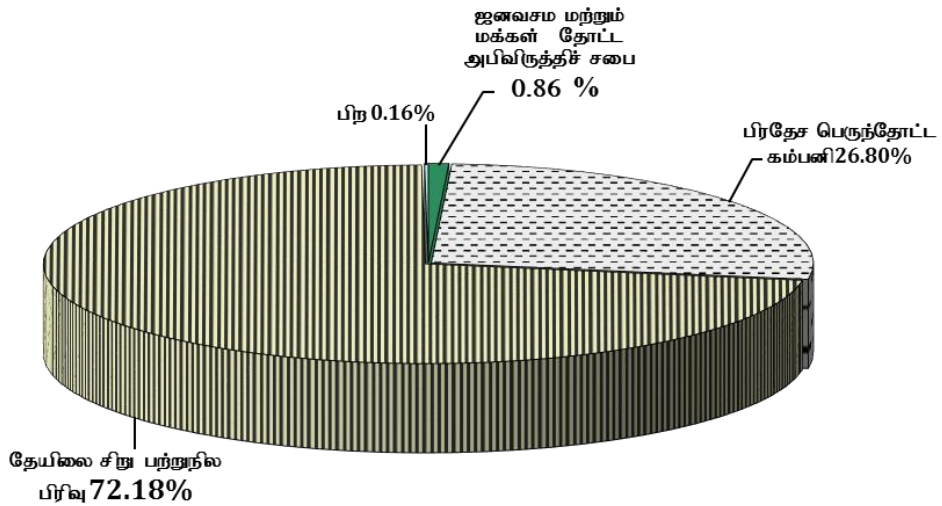
(ஏனையவை = தேயிலை சக்தி, ரீ ஸ்மோல் ஹோல்டர் பெக்ரரி லிமிட்டட், இலங்கை தேயிலை ஆராய்ச்சி நிறுவகம், கூட்டுறவுச் சங்கங்கள், எல்கடுவை ப்ளாண்டேசன், களுபோவிட்டியன் தேயிலை தொழிற்சாலைக் கம்பனி)

மூலம் - இலங்கை தேயிலை சபை

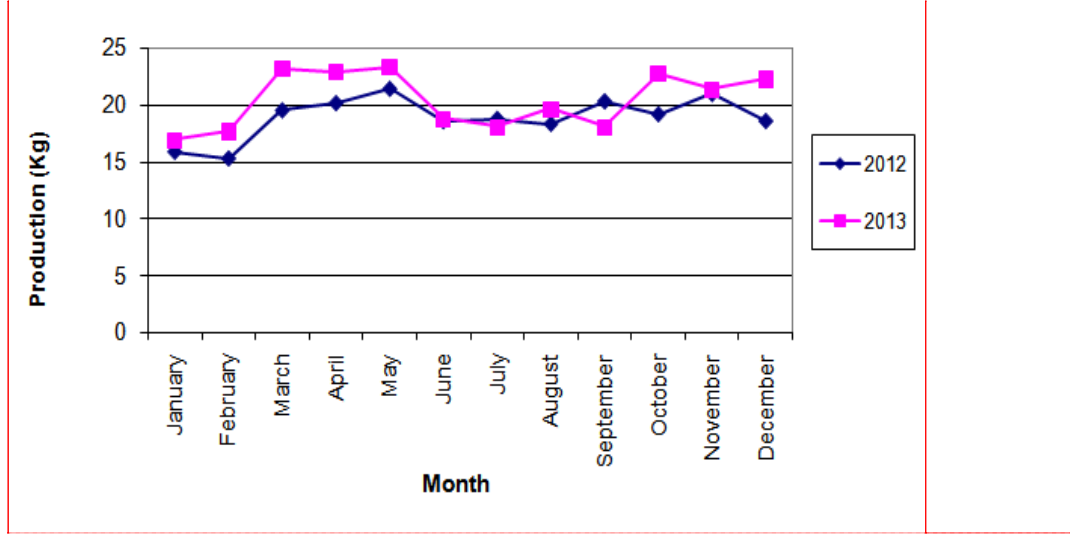
(நிறுவன வகைப்படுத்தலின் போது கொள்வனவு செய்யப்பட்ட கொழுந்துகள் அனைத்தும் தேயிலை சிறு பற்றுநில உற்பத்தியில் உள்ளடக்கப்பட்டுள்ளது. இதன் போது தனியார் துறை என்பது தேயிலை சிறு பற்றுநிலங்கள் பிரிவு எனப் பொருள்படும்.)

உருப்படம் இலக்கம் 2

முகாமைத்துவ நிறுவனங்களின் அடிப்படையில் உற்பத்திப் பங்களிப்பு விகிதம் - 2014

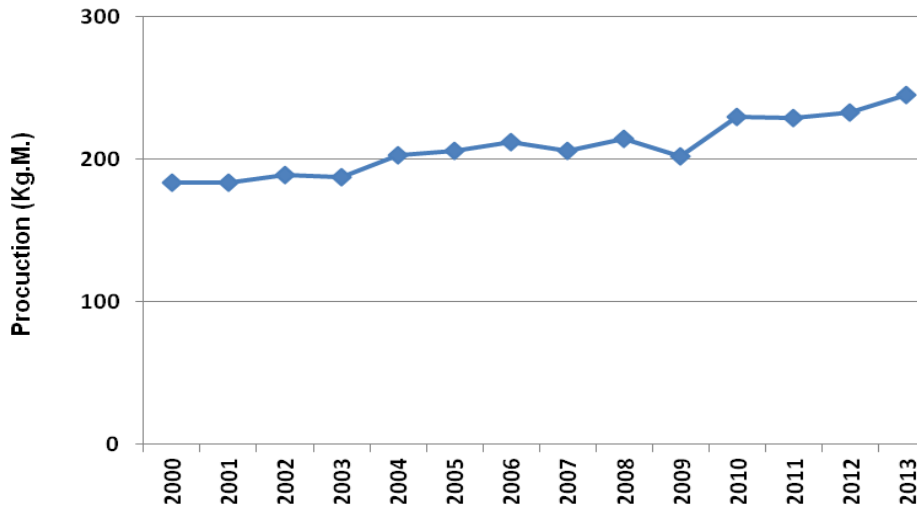


உருப்படம் இலக்கம் 3
தேயிலை சிறுபற்றுநில பிரிவின் மாதாந்த தேயிலை உற்பத்தி - கிலோ மில்லியன்
: 2013 / 2014-



மூலம் : இலங்கைத் தேயிலை சபை

உருப்படம் இலக்கம் 4
தேயிலை சிறுபற்றுநில பிரிவின் வருடாந்த தேயிலை உற்பத்தி வளர்ச்சி வீதம்
2000 / 2014 வரை (கிலோ மில்லியன்)



மூலம் : இலங்கைத் தேயிலை சபை

2.6. தேயிலை சிறு பற்றுநிலங்கள் உற்பத்தித் தொகுப்பு

2014 ஆம் ஆண்டிற்கான தேசிய உற்பத்தியில் தாழ்நாட்டுத் மொத்த தேயிலை உற்பத்தியின் 95.8% வீதமும், மத்திய மலைநாட்டுத் மொத்தத் தேயிலை உற்பத்தியின் 62 % வீதமும், மலைநாட்டு மொத்தத் தேயிலை உற்பத்தியின் 18 % வீதமும், தேயிலை சிறு பற்றுநிலங்கள் துறை உற்பத்தியில் உள்ளடங்குகின்றன. (அட்டவணை இலக்கம் 04) மேலும் 2014 ஆம் ஆண்டிலும் தனியார் துறையின் மொத்த தேயிலை உற்பத்தியில் 81.3% வீதமானவை தாழ்நாட்டுத் தேயிலை உற்பத்திகளில் உள்ளடங்குகின்றன.

2013 ஆண்டுடன் ஒப்பிடுகையில் 2014 ஆண்டில் தேயிலை சிறுபற்றுநிலங்கள் பிரிவின் தேயிலை உற்பத்தி 15 % வீதத்தாலும், மத்திய மலைநாட்டு உற்பத்தி 8 % வீதத்தாலும், தாழ்நில உற்பத்தி 1.3 % வீதத்தாலும் அதிகரித்துக் காணப்பட்டது.

அட்டவணை இல. 04

தேயிலை சிறு பற்றுநில துறையின் பௌதீக மற்றும் உற்பத்திப் பங்களிப்பு (அமைவிட அடிப்படையில்)
2013/ 2014

அமைவிடம்

		ஆண்டு	மலைநாடு	ம. மலைநாடு	தாழ்நிலம்	மொத்தம்
தேயிலை சிறு நிலங்கள் (ஹெக்டாராயர்)			5913	21403	89176	116492
பங்களிப்பு சதவீதம்			5%	18%	77%	
தேசிய உற்பத்தி	மெ.தொ.	2013	75777	56127	208122	340026
	%		22%	17%	61%	
	மெ.தொ.	2014	78874	49205	209952	338031
	%		24%	13%	63%	
தேயிலை சிறு உற்பத்தி	மெ.தொ.	2013	13401	33442	198593	245436
	%		5.5%	13.6%	80.9%	
	மெ.தொ.	2014	15399	30749	201239	247389
	%		6.2%	12.4%	81.3%	
தேசிய உற்பத்திக்கான பங்களிப்பு	%	2013	3.94	9.84	58.40	72.18
		2014	4.5%	9.09%	59.51%	73.16%
உற்பத்தித்திறன்	ஆண்டுக்கு / ஹெக்டாராருக்கு/ தயாரிக்கப்பட்ட தேயிலை	2013	2266	1563	2227	2107
		2014	2095	1436	2256	2123

மூலம்

i. தேயிலை சிறு பற்றுநில புள்ளிவிபர அறிக்கை 2005 – குடிசன, புள்ளிவிபரவியல் திணைக்களம்

ii. மாதாந்த புள்ளிவிபர சுருக்கக்கூறு - இலங்கை தேயிலை சபை 2014

2.7. தேயிலை சிறு பற்றுநில துறையின் உற்பத்தித்திறன்

2013 மற்றும் 2014 ஆகிய இரு ஆண்டுகளிலும் தேசிய தேயிலை உற்பத்தி அதிகரிப்பு தொடர்பாக தேயிலை சிறுபற்றுநில துறையின் உற்பத்தி மற்றும் உற்பத்தித்திறன் என்பவையே பிரதானமாக செல்வாக்குச் செலுத்தின.

இலங்கை தேயிலைச் சபையின் தேயிலை உற்பத்தி தொடர்பான தரவுகளின்படி 2013 ஆண்டில் தேயிலை சிறுபற்றுநில துறையின் சாதாரண உற்பத்தித்திறன் ஆண்டொன்றுக்கு ஒரு ஹெக்டேயாருக்கு, தயாரித்த தேயிலை 2,017 கிலோ ஆக காணப்பட்டது. 2014 ஆண்டில் தேயிலை சிறு பற்றுநில துறையின் சாதாரண உற்பத்தித்திறன் ஒரு ஹெக்டேயாருக்கு தயாரித்த தேயிலை 2123 கிலோ கிராம் வரை 5.5% அதிகரித்துக் காணப்பட்டது.

அட்டவணை இலக்கம் 05

தேயிலை சிறு பற்றுநில துறையின் உற்பத்தித்திறன் 2014 (தயாரித்த தேயிலை / கிலோ)
நிர்வாக மாவட்டங்களின் அடிப்படையில்

நிர்வாக மாவட்டம்	தேயிலை சிறுபற்று நிலப்பரப்பு (ஹெக்ட.)	மேட்டு நிலம்	நடுத்தர நிலம்	தாழ்நிலம்	மொத்தம்	உற்பத்தித் திறன் (ஹெக்ட. 01 இற்கு தயாரித்த தேயிலை கிலோ) *
பதுளை	7,863	4082547	6239830	-	10322376	1312
காலி	25,325	-	-	51606362	51606362	2037
ஹம்பாந்தோ	492	-	-	265549	265549	540
களுத்துறை	7,588	-	-	17647571	17647571	2326
கொழும்பு	246	-	-	683323	683323	2777
கண்டி	12,486	440357	15264575	11885983	27590915	2210
கேகாலை	5,753	228252	829	7981717	8210798	1427
மாத்தளை	1,190	-	2351224	470957	2822181	2371
மாத்தறை	22,971	-	63588	42191255	42254843	1839
நுவரெலியா	5,971	10613673	5788099	783383	17185154	2878
இரத்தினபுரி	28,232	34790	1041109	67723718	68799616	2437
மொத்தம்	-	15399618	30749252	201239819	247388689	
**2005 புள்ளி விபரத்தின் படி நிலப்பரப்பு	-	5913	21403	89176	116492	
மதிப்பிடப்பட்ட சாதாரண உற்பத்தி ஹெக்ட.	2014	2095	1,436	2,256	2,123	-
	2013	2,266	1,63	2,227	2,107	-

மூலம் : இலங்கைத் தேயிலை சபை

* நிர்வாக மாவட்டங்களை அடிப்படையாகக் கொண்டல்லாது தொழிற்சாலைகளுக்கான கொழுந்து கொள்வனவின் அடிப்படையிலான தரவுகள் பொருத்தமானதாக அமையவில்லை.

** வளர்ந்த செடிகளைக் கொண்ட தேயிலை நிலப்பரப்பு

2.9 தேயிலை சிறுபற்றுநிலத் துறையின் முதலீட்டாளர்கள்

2014 ஆம் ஆண்டில் அபிவிருத்தி மற்றும் நிறுவன மூலதனக் கிரயமாக 600 மில்லியன் ரூபாவும், மீண்டெழும் செலவினமாக 275 மில்லியன் ரூபாவும் அடங்கலாக 875 மில்லியன் ரூபா தொகையில் நிறுவக செயற்பாட்டுத் திட்டம் தயாரிக்கப்பட்டது. எனினும் ஆண்டிறுதியில் தேசிய வரவு செலவுத்திட்ட திணைக்களத்தினால் மூலதனக் கிரயத்தில் ரூபா 50 மில்லியன் குறைக்கப்பட்டுள்ளது. அதற்கமைய தொகை ரூபா 550 மில்லியன் ஆகும்.

எனினும், 2014 ஆம் ஆண்டில் பெற்ற மூலதனத் தொகை 476.25 மில்லியன் ரூபா மற்றும் மீண்டெழும் செலவினமான 266.692 மில்லியன் ரூபா அடங்கலாக மொத்த பெறுவனவுகள் 742.942 மில்லியன் ரூபா ஆக இருந்தது.

மூலதனப் பெறுவனவுகள் ரூபா 476.25 மில்லியன் தொகையில் ரூபா 248.28 மில்லியன் முன்னைய ஆண்டின் மானியக் கொடுப்பனவுகளாக கையாளப்பட்டது. ஆதலால் 2014 ஆண்டிறுதியில் ரூபா 134.35 மில்லியன் மானிய கொடுப்பனவு திரண்ட செலவினமாக கணக்கிலிடப்பட்டது.

இதற்கமைய, தேயிலை சிறுபற்றுநில துறை தொடர்பான முதலீட்டு பணிகளை செயற்படுத்தும் பொருட்டு தாபன உட்கட்டமைப்பு வசதிகள் 2014 ஆண்டிலும் அதற்கு நிகராக மேற்கொள்ள வேண்டியிருந்த போதிலும், ஒதுக்கீட்டு வரையறையினுள் அப் பணிகள் தொடர்பாக நிறுவனத்தினால் முன்னுரிமையளிக்கப்படவில்லை.

அட்டவணை இலக்கம் 06
தனியார் துறையின் தேயிலை உற்பத்தி மற்றும்
ஏற்பாடு செய்யப்பட்ட செஸ் நிதியேற்பாடு 1998 - 2014

ஆண்டு	மொத்தத் தேயிலை உற்பத்தி (கி.கி.மி)	முழுமொத்த உற்பத்தி பங்களிப்பு %		செஸ். நிதியம் (ரூ.மி.)	தனியார் துறை (தேயிலை சிறு பற்றுநில துறை) க்கான நிதியேற்பாடுகள் (ரூ.மி.)	நிதி ஏற்பாடுகளின் விகிதம்
		தனியார் துறை	ஏனைய துறை			
1998	280.05	59.2	46.1	680.3	188.5	27.7
1999	283.76	57.8	42.2	651.1	247.9	33.0
2000	305.84	60.0	40.0	701.2	259.4	37.0
2001	295.09	62.1	37.9	741.0	274.5	37.0
2002	310.01	61.1	38.9	767.5	230.2	30.0
2003	303.23	61.9	38.1	739.6	332.0	37.0
2004	308.08	65.9	34.1	753.8	371.6	43.7/39.5
2005	317.19	64.8	35.1	771.1	290.68	39.5
2006	310.82	68.3	26.1	1088.4	461.56	39.51/43.28
					**426.00	
2007	304.61	67.5	26.2	1146.6	(பெற்ற உள்ளபடியான தொகை ரூ. 418.00 ஆகும்.)	-
2008	318.46	67.4	25.9	1294.64	405.30	-
2009	291.13	69.3	24.8	1360.40	367.80	-
2010	331.42	69.4	23.8	1193.98	394.93	-
2011	327.53	69.9	30.1	2057.80	391.59	-
2012	326.27	71.4	28.6	2051.40	418.83	-
2013	340.02	72.2	27.8	2240.20	520.14	-
2014	338.03	73.1	26.9	742.94	-

மூலம்: இலங்கை தேயிலை சபை

** 2007 ஆண்டில் இருந்து நிதியேற்பாடுகள் திறைசேரி நிதியிலிருந்து கிடைக்கப் பெற்றுள்ளன.

செயற்பாட்டு மீளாய்வு

2014 ஆண்டின் செயற்பாட்டுத் திட்டத்தின் படி செயற்பாட்டுக் கிரய இலக்கு 0.48 ரூபா ஆகும். எனினும் அவ்வாண்டின் செயற்பாட்டுக் கிரயம் 0.73 ஆகும். 2013 ஆண்டுக்கு நிகராக 2014 ஆண்டின் செயற்பாட்டு மீளாய்வின் படி செயற்பாட்டுக் கிரயம் 0.19 அதிகரித்திருந்தது.

அட்டவணை இலக்கம் 7

செயற்பாட்டு மீளாய்வு (1995 ஆண்டில் இருந்து 2014 வரை)

ஆண்டு	அபிவிருத்தி கிரயம் ரூ. '000	செயற்பாட்டுக் கிரயம் ரூ. '000	அபிவிருத்தி ரூபா தொடர்பாக செயற்பாட்டுக் கிரயம்
1995	79821	59150	0.74
1996	52665	58095	1.10
1997	63379	70547	1.11
1998	101191	127080	1.26
1999	153503	116822	0.76
2000	115575	128460	1.11
2001	112839	142654	1.26
2002 **	166982	188126	1.13
2003	170134	155216	0.91
2004	215430	156809	0.73
2005	192263	*158695	0.83
***2006	198118	*186396	0.94
2007	183782	178985	0.97
2008	208255	188725	0.91
2009	185660	202146	1.08
2010	189194	205385	1.08
2011	208407	218527	1.04
2012	276324	233738	0.85
2013	440060	238823	0.54
2014	345104	252774	0.73

** 2002 ஆண்டு வரையான செயற்திட்ட கிரயம் உள்ளடங்கலாக செயற்பாட்டுக் கிரயம் கணக்கிடப்பட்டுள்ளது.

+ செயற்பாட்டுக் கிரயம் திரட்டிய அடிப்படையில் கணக்கிடப்பட்டுள்ளது.

3. நியதிச்சட்ட நோக்கங்களும் பெறுபேறுகளை அடிப்படையாக கொண்ட பணிகளும்

நிறுவனம் தாபிக்கப்படுவது தொடர்பான சட்டத்திற்கு காரணமான 4 பிரதான நியதிச்சட்ட நோக்கங்களுக்கு பிற்பாடு 1997, 2003, 2006 ஆகிய ஆண்டுகளில் சட்டத்தில் சேர்க்கப்பட்ட திருத்தத்திற்கு ஏற்ப நிறுவனத்தின் நியதிச் சட்ட நோக்கங்களுடன் இணைந்த அபிவிருத்திப் பணிகள் கீழே குறிப்பிடப்பட்டுள்ளன. இதனுள் இல. 02, 03 மற்றும் 04 இல் குறிப்பிடப்பட்டுள்ள பணிகளை சட்டத்தில் இருந்து அகற்றுவதற்கும் வேறு பணிகளை பதிலீடு செய்வதற்கும் தேவையான நடவடிக்கைகள் நடைமுறைப்படுத்தப்பட்டு வருகின்றன.

நியதிச் சட்ட நோக்கங்கள்

01. தேயிலை சிறு பற்றுநிலங்களினதும், தாமாக உற்பத்தி நடவடிக்கைகளை மேற்கொள்ள முடியாதுள்ள ஏனைய தேயிலை சிறு பற்றுநிலங்களின் அபிவிருத்திக்கு துணைபுரிதல் அல்லது அவற்றை அபிவிருத்தி செய்வதற்கு பொறுப்பெற்றல்.

- i. தேயிலை மீள் பயிரிடல் ஊக்குவிப்புக் கொடுப்பனவுகள்
- ii. தேயிலை புதிதாக பயிரிடல் ஊக்குவிப்புக் கொடுப்பனவுகள்
- iii பயிர் புனர்ஜீவன ஊக்குவிப்புக் கொடுப்பனவுகள்

02. அத் தேயிலை நிலங்களின் உற்பத்திகளை சிறப்பாக மேற்கொள்வதற்கு தேவையான தேயிலை தொழிற்சாலைகள் தொடர்பாக பிற வசதிகளை கையேற்றல்

அபிவிருத்திப் பணிகள்

அதிகார சபையினால் 1977 ஆம் ஆண்டில், “தேயிலை சக்தி நிதியம்” தாபிக்கப்பட்டுள்ளதுடன், 2000 ஆண்டில் இருந்து இது பிறிதொரு நிறுவனமாக மேற்படி நோக்கங்களை எய்துவதற்குரிய நடவடிக்கைகளை மேற்கொள்கின்றன.

03. மேற்படி தேயிலை நிலங்களில் அல்லது அத் தொழிற்சாலைகளில் மேற்கொள்ளப்படுகின்ற உற்பத்திகளின் விற்பனையை மேம்படுத்தல் அல்லது விற்பனையை பொறுப்பெற்றல்

அபிவிருத்திப் பணிகள்

- i. தேயிலை சிறுபற்றுநில உரிமையாளர்களினால் கொழுந்து வழங்கப்படுகின்ற தொழிற்சாலைகளில் பச்சைக் கொழுந்தின் தரத்தை மேம்படுத்தல்.
- ii. தேயிலை சிறுபற்றுநில கொழுந்து உற்பத்தி செய்யப்படுகின்ற தேயிலை தொழிற்சாலைகளின் விலை கண்காணிப்புப் பணிகளை நடைமுறைப்படுத்தல்.

04. அந் நிலங்கள் மற்றும் தொழிற்சாலைகள் ஆகியவற்றின் அபிவிருத்தி தொடர்பாக தேவைப்படும் வசதிகள் மற்றும் சேவைகளை வழங்குதல் அல்லது விநியோகித்தல் இன்றேல் வசதிகள் மற்றும் சேவைகளை பெற்றுக் கொள்வதை இலகுவடுத்தல் ஆகியன தொடர்பாக தேயிலைக் காணிகளின் உற்பத்திற்றனை மேம்படுத்தவதற்கு அல்லது பொதியிடல் வேலையில் ஈடுபட்டுள்ளவர்களின் நலன்கள் தொடர்பாக தேவையான நடவடிக்கைகளை எடுத்தல்

அபிவிருத்தி நடவடிக்கைகள்

- I. தேயிலை உரம் பகிர்ந்தளித்தல், பெருந்தோட்டப் பொருட்கள், உபகரணங்கள் மற்றும் போக்குவரத்து சேவை ஆகிய வசதிகளை வழங்குதல் போன்ற துணைச் சேவைகளை நடைமுறைப்படுத்தல்
- II. விஸ்தரிப்பு மற்றும் ஆலோசனை சேவைகளை நடைமுறைப்படுத்தல்
- III. தேயிலை காணிகளின் உற்பத்தித் திறனை சிறப்பாக மேற்கொள்ளும் பணியில் ஈடுபட்டுள்ளவர்களின் நலன்களுக்காக நடவடிக்கை எடுத்தல் மற்றும் துணைச் சேவைகளை விஸ்தரித்தல் ஆகியனவற்றைக் நோக்கங்களாகக் கொண்டு தேயிலை சிறு தோட்ட அபிவிருத்தி சட்டதிட்டங்களை விதித்தல்.
- IV. தேயிலை சிறு பற்றுநில அபிவிருத்தி சங்கங்களை சமுதாய அடிப்படையிலான சங்கங்களாக வலுப்படுத்துதல் மற்றும் சிறு தேயிலை உரிமையாளர்களை தமது காணிகளை மேலதிக வருமானம் ஈட்டும் பணிகளில் ஈடுபடுத்தல்

05. தேயிலை சிறுபற்றுநில அபிவிருத்திச் சங்கங்களை பதிவு செய்தல், நிருவகித்தல் மற்றும் அதிகார சபையில் பதிவு செய்யப்பட்டுள்ள அவ்வாறான சங்கங்களின் உறுப்பினர்களுக்கு உதவியளித்தல் மற்றும் அதனுடன் தொடர்புடைய காரணிகள் தொடர்பாக சட்ட விதிகளை வகுப்பதற்கு ஏற்பாடுகளை மேற்கொள்ளல்

அபிவிருத்தி நடவடிக்கைகள்

- I. நிறுவகத்தினால் தேயிலை சிறுபற்றுநில அபிவிருத்திச் சங்கங்களை பதிவு செய்தல்
- II. தேயிலை சிறுபற்றுநில அபிவிருத்திச் சங்கங்களுக்கான சட்டவிதிகளை வகுத்தல்
- III. தேயிலை சிறுபற்றுநில அபிவிருத்திச் சங்கங்களினால் அகில இலங்கை அமைப்பை நடாத்திச் செல்வதற்குத் தேவையான நிதியுதவி, சேவை மற்றும் ஒத்துழைப்பு என்பவற்றை நல்குதல்
- IV. தேயிலை சிறுபற்றுநில அபிவிருத்திச் சங்கங்களினால் அகில இலங்கை அமைப்பை நடாத்திச் செல்வதற்குத் தேவையான வருடாந்த நிதியேற்பாடுகளை வழங்குதல்
- V. தேயிலை சிறுபற்றுநில அபிவிருத்திச் சங்கங்கள் தொடர்பாக ஏனைய உதவிகளையும் சேவை ஒத்துழைப்புக்களையும் நல்குதல்

06. தேயிலை சிறுபற்றுநிலங்களில் முதலீடுகளை மேம்படுத்தல்

அபிவிருத்தி நடவடிக்கைகள்

- I. நிறுவக ரீதியான மானியங்களுக்கு புறம்பாக விசேட செயற்திட்டங்களை நடைமுறைப்படுத்தல் (சிறு பெருந்தோட்ட தொழில்முயற்சியாண்மை நிகழ்ச்சித் திட்டம். திவிநெகும் போன்றவை)
- II. விசேட கடன் திட்டங்களை நடைமுறைப்படுத்தவது தொடர்பாக வசதிகளை வழங்குதல் (தேயிலை அபிவிருத்தி செயற்திட்டங்கள் நேரடி கடன் நிதி திட்டம், இலங்கை வங்கியின் விசேட உத்தேச கடன் திட்டம்)
- III. உரம் - கடன் திட்டத்தை நடைமுறைப்படுத்தல்
- IV. தாய்ச் செடிகளை பேணல்
- VI. வணிக ரீதியான தேயிலை நாற்றுமேடைகளை பதிவு செய்தலும் பயிற்சி மற்றும் அது பற்றிய அறிவையும் பெற்றுக் கொடுத்தல்
- VII. காலக்கிரமத்தில் அதிகரித்துச் செல்கின்ற முதலீட்டு கிரயத்தை குறைப்பதற்குத் தேவையான வசதிகளை வழங்குதல்
- VIII. தேசிய கொள்கையான 2% மீள் பயிற்ச்செய்கை விகிதாசாரத்தை உச்சளவில் வைத்துக்கொள்ளும் பொருட்டு தேவையான பணிகளை மேற்கொள்ளல்.

07. தரவுகளைச் திரட்டுதல், பகிர்ந்தளித்தல், பொறுப்பேற்றல் மற்றும் தேயிலை சிறு பற்றுநிலங்களின் அபிவிருத்தி திறன்களை அறிந்துகொள்ளல்

அபிவிருத்தி நடவடிக்கைகள்

- I. தேயிலை சிறு பற்றுநில பிரிவு தொடர்பான புள்ளிவிபரங்களை மேற்கொள்வதனுடாக தரவுகளையும் தகவல்களையும் பெற்றுக்கொள்ளல்
- II. காலக்கிரமத்தில் மீளாய்வினை மேற்கொள்ளல்
- III. தேயிலை சிறுபற்றுநில உரிமையாளர்களை பதிவு செய்தல்
- IV. தேயிலை பரிசோதகர் / விஸ்தரிப்பு அலுவலர் வட்டார மட்டத்தில் தரவுகள் மற்றும் குறித்த ஏனைய தகவல்களை திரட்டுதல்

08. பொருத்தமான கொள்கைகள் தொடர்பாக அமைச்சிற்கு ஆலோசனைகளை வழங்கல் மற்றும் ஏனைய குறித்த நிறுவனங்களுடன் தொடர்பாடல் நடவடிக்கைகளை முன்னெடுத்தல்

அபிவிருத்தி நடவடிக்கைகள்

- I. இலங்கை தேயிலை ஆராய்ச்சி நிலையத்துடன் இணைந்து ஆராய்ச்சி மற்றும் விஸ்தரிப்பு ஒன்றியத்துடனும் மற்றும் நிறுவனங்களுக்கிடையேயும் ஆலோசனைக் குழுவாக செயற்படுதல்

செயற்திட்டமும் நடைமுறைப் பிரச்சினைகளும்

தேயிலை சிறு பற்றுநிலங்கள் துறை தொடர்பாக நிறுவனத்தின் குறிக்கோள்களான அபிவிருத்தி பெறுபேறுகளை அடைந்து கொள்ளும் பொருட்டு 2014 ஆம் ஆண்டில் அபிவிருத்திப் பணிகளுக்காக திட்டமிடப்பட்ட செயற்பாடுகளுக்கான மதிப்பிடப்பட்ட கிரயம் ரூபா 564 மில்லியன் ஆகும். எனினும் திரட்டிய நிதியிலிருந்து அபிவிருத்திக் கிரயம் தொடர்பான நிதியேற்பாடு ரூபா 514 மில்லியன் ஆக இருந்தது.

செயற்பாட்டுத் திட்டத்தின் மூலதனக் கிரயத்திலிருந்து 90.56% வீதம் காணிகளின் அபிவிருத்திப் பணிகள் தொடர்பாக ஒதுக்கிடப்பட்டிருந்ததுடன், விஸ்ரிப்புப் பணிகள் தொடர்பாக 2.7% வீதமும், சமுதாய அடிப்படையிலான அமைப்புக்களை வலுவூட்டுவது தொடர்பாக 1.41% வீதமும், நிறுவகப் பணிகளின் வலுப்படுத்தல் தொடர்பாக 5.3 % வீதமும் ஆக மதிப்பிடப்பட்டிருந்தது.

ஒதுக்கீட்டுத் தொகையான ரூபா 514 மில்லியன் தொகையில் ரூபா 345.1 மில்லியன் அபிவிருத்திக் கிரயம் ஆகும். அதற்கமைய மதிப்பீடு மற்றும் உள்ளபடியான செலவினத்திற்கிடையேயான வித்தியாசம் ரூபா 169 மில்லியன் ஆகும். அவ்வாறே மொத்த மூலதன மதிப்பீடு ரூபா 550 மில்லியன் ஆக இருந்ததுடன், மூலதனப் பெறுவனவுகள் ரூபா 476.25 மில்லியன் ஆகும். திரண்ட செலவுகள் அதிகரித்துள்ளதுடன், உரிய காலஎல்லையில் தேயிலை சிறு பற்றுநில உரிமையாளர்களுக்கு மானியம் வழங்குவதற்கும் முடியவில்லை.

மத்தியகால பெறுபேறுகளை அடிப்படையாகக் கொண்ட இலக்குகள் மற்றும் பயன்விளைவுகள்

3.1. மத்தியகால பெறுபேறுகள் - 01

06 ஆண்டுகளுள் ஒரு ஆண்டுக்கு / ஹெக்ரயாருக்கு / தயாரிக்கப்பட்ட தேயிலை / கிலோ தாழ்நிலம் 2700 வரையும், மத்திய மலைநாடு 1700 வரையும், ஊவா 1500 வரையும் அதிகரித்தல்

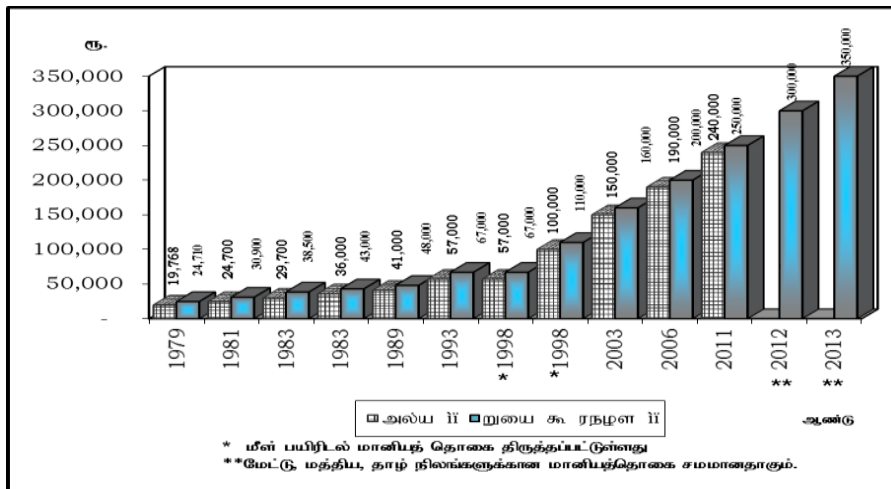
3.1.1 வருடாந்தம் 2 % மட்டத்தில் தேயிலை மீள் பயிரிடல் நடவடிக்கைகளைப் பேணல்

தேயிலை சிறு பற்றுநிலங்களில் தேயிலை உற்பத்தி மற்றும் உற்பத்தித்திறனை அதிகரிக்கும் பொருட்டு குறைந்த விளைச்சலையுடைய புராதன தேயிலை விதை நிலங்களில் மீள் அங்கீகரிக்கப்பட்ட மொட்டுக்களையுடைய தேயிலையை பயிரிடுவதற்கு அதிகாரம் வழங்குவது இவ் ஊக்குவிப்புக் கொடுப்பனவின் மூலம் எதிர்பார்க்கப்படுகிறது. மேட்டுநிலம் / மத்திய மற்றும் தாழ்நிலம் ஆகிய அனைத்து நிலங்கள் தொடர்பாகவும் ஹெக்ரயாருக்கு ரூபா 350,000 ஆக ஆண்டினுள் தவணை முறையில் கீழே குறிப்பிடப்பட்டுள்ளவாறு மானியம் செலுத்தப்பட்டது,

தேயிலை மீள் பயிரிடல் மானியத் தொகை (தவணை) - ஹெக்ரயாருக்கு ரூபா	மண் வளப் படுத்தலுடன்	மண் வளப் படுத்தலின்றி
புராதன தேயிலை களை பிடுங்குதல்	ரூபா 90,000	ரூபா 90,000
மண் பதப்படுத்தல் 1 ஆம் தவணை	ரூபா 35,000	-
மண் பதப்படுத்தல் 2 ஆம் தவணை	ரூபா 140,000	-
தேயிலை மீள் பயிரிடல்	ரூபா 50,000	ரூபா 135,000
முதலாம் ஆண்டின் பராமரிப்பு	ரூபா 35,000	ரூபா 35,000
மொத்தம்	ரூபா 350,000	ரூபா 260,000

உருப்படம் இலக்கம் - 05

தேயிலை மீள் பயிரிடல் மானியத் தொகையை அதிகரித்தல் / ஹெக்ரயாருக்கு 1979 இல் இருந்து

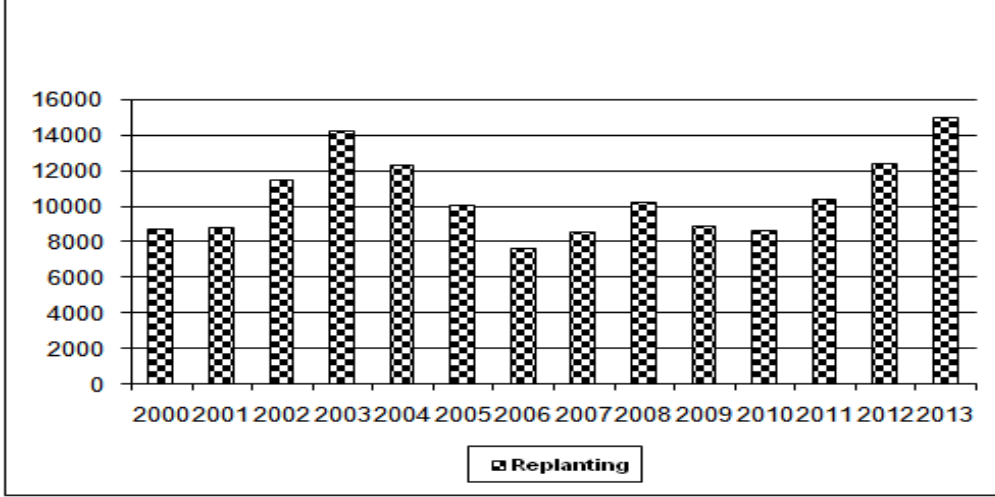


மீள் பயிரிடுவதற்காக விண்ணப்பித்தல்

2014 ஆம் ஆண்டின் செயற்பாட்டுத் திட்டத்துக்கு அமைய தேயிலை மீள் பயிரிடல் தொடர்பாக சுமார் 16632 விவசாயிகள் விண்ணப்பித்து இருந்தனர். எனினும், 10778 விவசாயிகளே மீள் பயிரிடல் தொடர்பாக விண்ணப்பித்திருந்தனர். அதில் 10134 விவசாயிகளுக்கு அனுமதிச்சீட்டுக்கள் இவ் ஆண்டில் விநியோகிக்கப்பட்டன. தேயிலை மீள்பயிடலுக்கான மானியத் திட்டம் தொடர்பாக 2014 ஆண்டில் 28 % வீதத்தால் குறைவடைந்திருந்தது.

உருப்படம் இலக்கம் - 06

பயிர்செய்கை மானியம் தொடர்பாக வருடாந்தம் விண்ணப்பித்தல் 2000 - 2014



பயன்விளைவு

தேயிலை மீள் பயிரிடல் தொடர்பாக அனுமதிச் சீட்டுக்களை விநியோகித்தல் 26% வீதத்தாலும், அனுமதிப்பத்திரங்களை உடையோர் பழைய தேயிலையின் களை பிடுங்கல் தொடர்பாக விண்ணப்பித்திருந்த ஹெக்ரயார் பரப்புக்கள் 13% வீதத்தாலும் முன்னைய ஆண்டுடன் ஒப்பிடுகையில் குறைவடைந்துள்ளது.

2014 ஆம் ஆண்டில் தேயிலை மீள் பயிரிடலிருந்தமையினால் ஆண்டின் ஒப்பீட்டு ரீதியான மேற்படி இலக்குக்கு நிகரான முன்னேற்றம் 9% வீதத்தாலும் களை பிடுங்கப்பட்ட ஹெக்ரயார் பரப்புக்கள் 32% வீதத்தாலும் குறைவடைந்திருந்தது.

2014 ஆம் ஆண்டில் மண் பதப்படுத்தல் மேற்கொள்ளப்பட்ட நிலப்பரப்புக்கள் 739 ஹெக்ரயார்களாகும். இது 2013 ஆம் ஆண்டுடன் ஒப்பிடுகையில் 21% வீதம் குறைவடைந்துள்ளது. ஆண்டிற்கான இலக்கு 1100 ஹெக்ரயார் ஆக இருந்ததுடன், அதன் பயன்விளைவு 67% ஆகும்.

2014 ஆம் ஆண்டில் தேயிலை மீள் பயிரிடப்பட்ட நிலப்பரப்புக்கள் 720 ஹெக்ரயார்களாகும். ஆண்டிற்கான இலக்கு 1125 ஹெக்ரயார் ஆக இருந்ததுடன், அது 64% வீத முன்னேற்றமாகும். 2013 ஆம் ஆண்டிற்கு நிகராக பயிரிடப்பட்ட வீதம் 38% ஆல் குறைவடைந்திருந்தது.

அட்டவணை 08
தேயிலை மீள் பயிரிடல் மானியத் திட்டம்
2012 / 2014 ஆண்டின் பயன்விளைவு (ஹெக்டாராயர்)

விடயம்	ஆண்டு	மேட்டு / மத்திய நிலம்				மேட்டு / மத்திய நிலம்		மொத்தம்	வருடாந்த இலக்கு	முன்மைய ஆண்டுடன் ஒப்பிடுகையில் மேம்பாடு அதிகரித்த/குறைந்த விகிதம்		
		காலி	கனரத்	மாத்தறை	ரத்தினபுரி	கேகாலை	கண்டி				நுவரெலியா	ஊவா
1. கிடைத்த விண்ணப்பங்களின் எண்ணிக்கை	2014	1755	556	2259	2451	664	1006	1066	1021	10778	16632	(28)
	2013	3106	747	2701	3230	1063	1504	1163	1411	14925	19275	20
2. விநியோகித்த அனுமதிச் சீட்டுக்களின் எண்ணிக்கை	2014	1634	560	2193	2191	531	1007	980	1038	10134	10464	(26)
	2013	2544	920	2602	2903	1026	1430	998	1379	13802	17153	16
3. அனுமதிச் சீட்டுக்களில் உள்ள டக்கப்பட்டநிலப்பரப்புகள்	2014	441	172	479	554	151	265	253	225	2540	1893	(13)
	2013	548	218	472	610	233	320	257	270	2928	2140	10
4. மண் வளப்படுத்தல்-	2014	158	68	166	153	57	84	62	62	810	1600	(32)
	2013	232	89	248	254	94	104	80	87	1188	2000	09
5. மண் பதப்படுத்தல்- தவணை 1	2014	142	34	168	143	67	70	61	74	758	1500	(8)
	2013	163	36	187	141	53	87	75	78	820	1610	(15)
6. மண் பதப்படுத்தல்- தவணை II	2014	145	32	180	128	58	67	57	71	738	1100	(21)
	2013	187	46	182	181	66	93	99	79	933	1100	05
7. தேயிலை மீள்பயிரிடல்	2014	150	33	151	164	42	69	63	47	720	1125	(38)
	2013	241	72	238	242	81	111	98	82	**1165	1250	31
8. ஓராண்டுக்குப் பின்னான பராமரிப்பு	2014	177	40	168	191	55	86	74	43	833	1000	(5)
	2013	182	21	225	153	48	89	77	83	878	900	09
வழங்கப்பட்ட பயிர் செய்கை மானியம் (மில். ரூபா)	2014	41.30	15.08	61.56	53.33	20.96	23.54	21.40	20.92	258.09	391.75	(27)
	2013	70.68	20.07	70.67	74.56	23.91	33.28	31.30	27.40	*351.87	416.66	55

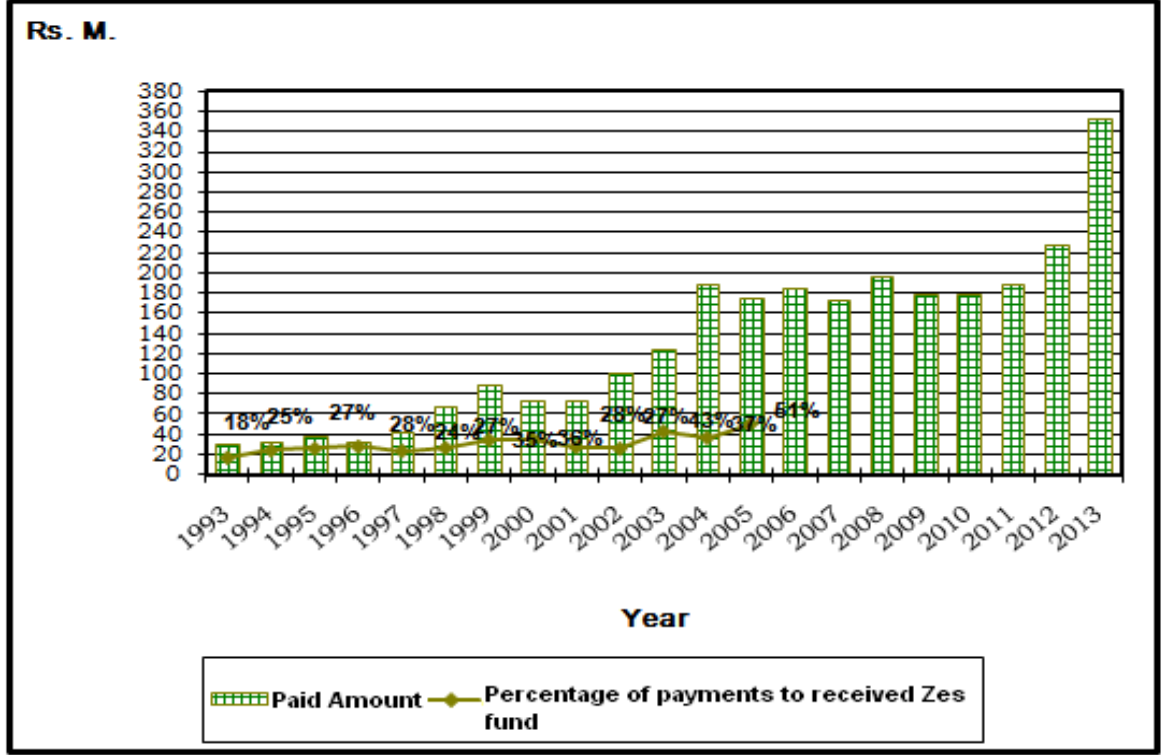
மூலம் : தேயிலை சிறு பற்றுநில அபிவிருத்தி அதிகார சபையின் மேம்பாட்டு அறிக்கை

* விவசாய உபகரணங்கள் தொடர்பாக 0.213 மில். ரூபா அடங்கலாக வழங்கப்பட்ட மொத்த மானியம் 258.3மில். ரூபா ஆகும்.

* * * IFAD செயற்திட்டம் அடங்கலாக 2014 இல் 812 ஹெக்ட. களை பிடுங்கப்பட்டு, 778 ஹெக்ட. மண் பதப்படுத்தப்பட்டு, 761 ஹெக்ட. தேயிலை மீள் பயிரிடப்பட்டு முடிவற்றதப்பட்டுள்ளன.

உருப்படம் இலக்கம் - 07

தேயிலை மீள் பயிரிடல் மானியம் வழங்கல் தொடர்பான வருடாந்த மேம்பாடு (ரூ. ப. மில்.)
1993 - 2014



* திருத்தப்பட்டவாறு குறித்த தொகை விகிதம் காண்பிக்கப்படவில்லை.

தேயிலை மீள் பயிரிடல் மானியம் பெறுநர்கள் தொடர்பாக 2014 ஆம் ஆண்டில் 258.09 மில்லியன் ரூபா செலுத்தப்பட்டிருந்தது. 2013 ஆம் ஆண்டுடன் ஒப்பிடும் போது அது வழங்கப்பட்ட மானியத் தொகை 93.78 மில்லியன் ரூபா அல்லது 27% வீதத்தால் குறைவடைந்துள்ளது. மானியம் பெறுநர்களுக்கு விவசாய உபகரணங்கள் வழங்குவது தொடர்பாக 0.21 மில்லியன் ரூபாவும், அடங்கலாக மொத்தமாக 258.3 மில்லியன் ரூபா மானியமாக செலுத்தப்பட்டுள்ளது.

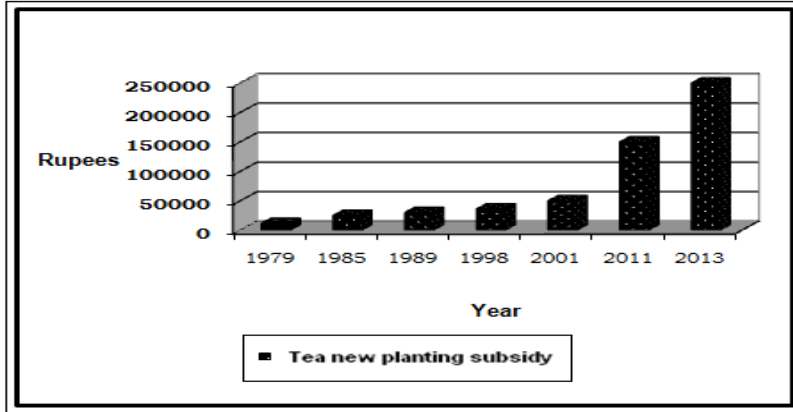
3.2.1. தேயிலை புதிதாக பயிரிடல் உதவித்திட்டம்

2003 ஆம் ஆண்டிலிருந்து கொள்கைத் தீர்மானத்தின் படி இடைநிறுத்தப்பட்ட தேயிலை புதிதாக பயிரிடல் தொடர்பான உதவித்திட்டம் 2010 ஆம் ஆண்டிலிருந்து மீள அமுல்படுத்துவதற்கு நடவடிக்கை எடுக்கப்பட்டுள்ளது. அதற்கமைய பதிலீட்டு பயிர்கள் மற்றும் வருமான வழிவகையற்ற பிரதேசங்கள் தொடர்பாக வரையறுக்கப்பட்டுள்ள நிதியேற்பாடுகளின் கீழ் தேயிலை புதிதாக பயிரிடல் தொடர்பாக நிதியேற்பாடுகளை வழங்குவதற்கு நடவடிக்கை எடுக்கப்பட்டுள்ளன. புதிதாக தேயிலை பயிரிடுவது தொடர்பாக அனுமதிச்சீட்டுக்கள் வழங்கப்பட்ட உச்ச நிலப்பரப்பு 01 ஏக்கர் ஆகும்.

தேயிலை புதிதாக பயிரிடல் மானியத் தொகை (தவணை) - ஹெக்ரயாருக்கு மண் வளப்படுத்தலுடன்		ரூபா	ரூபா
வளப்படுத்தலின்றி		மண்	மண்
மண் செப்பனிடல்	ரூபா	70,0000	ரூபா 70,0000
மண் பதப்படுத்தல் 1 ஆம் தவணை	ரூபா	25,000	-
மண் பதப்படுத்தல் 2 ஆம் தவணை	ரூபா	100,000	-
தேயிலை புதிதாக பயிரிடல்	ரூபா	30,000	ரூபா 100,000
முதலாம் ஆண்டின் பராமரிப்பு	ரூபா	25,000	ரூபா 25,000
மொத்தம்	ரூபா	250,000	ரூபா 195,000

உருப்படம் இலக்கம் - 08

தேயிலை புதிதாக பயிரிடல் மானியத் தொகையை அதிகரித்தல் / ஹெக்ரயாருக்கு 1979 இல் இருந்து



பயன்விளைவு

2014 ஆம் ஆண்டில் தேயிலை புதிதாக பயிரிடல் தொடர்பாக 6248 விண்ணப்பங்கள் கிடைத்தன. விண்ணப்பங்களின் எண்ணிக்கை இலக்கு 3631 ஆகும். வரையறுக்கப்பட்ட நிதியேற்பாடுகளை கவனத்திற்கொண்டு 5315 பேருக்கு விண்ணப்பங்கள் விநியோகிக்கப்பட்டன.

375 ஹெக்ரயார் தரைச் செப்பனிடல் இலக்காக காணப்பட்ட போதிலும் 426 ஹெக்ரயார் தரைச் செப்பனிடல் பணிகள் முடிவடைந்துள்ளன. அதாவது இலக்குக்கு அமைய 114% செப்பனிடல் வேலைகள் முடிவடைந்துள்ளன. ஆண்டின் தேயிலை புதிதாக பயிரிடல் தொடர்பான இலக்கு 215 ஹெக்ரயார் ஆக இருந்தது. எனினும் 410 ஹெக்ரயார் பரப்பில் புதிதாக தேயிலை பயிரிட்டு முடிவடைந்துள்ளது.

முன்னைய ஆண்டுக்கு நிகராக புதிதாக பயிரிடுவதற்காக தரை செப்பனிடல் வேலைகள் லது 65% வீதத்தாலும், பயிரிடப்பட்ட நிலப்பரப்புக்கள் 138 ஹெக்ரயார் அல்லது 52% வீதத்தால் அதிகரித்திருந்தது.

2014 ஆம் ஆண்டில் தேயிலை புதிதாக பயிரிடல் தொடர்பாக செலுத்தப்பட்ட முழுத் தொகை 66.98 மில்லியன் ரூபா ஆகும். முன்னைய ஆண்டுக்கு நிகராக செலுத்தப்பட்ட மானியத் தொகை 58% வீதத்தால் அதிகரித்திருந்தது.

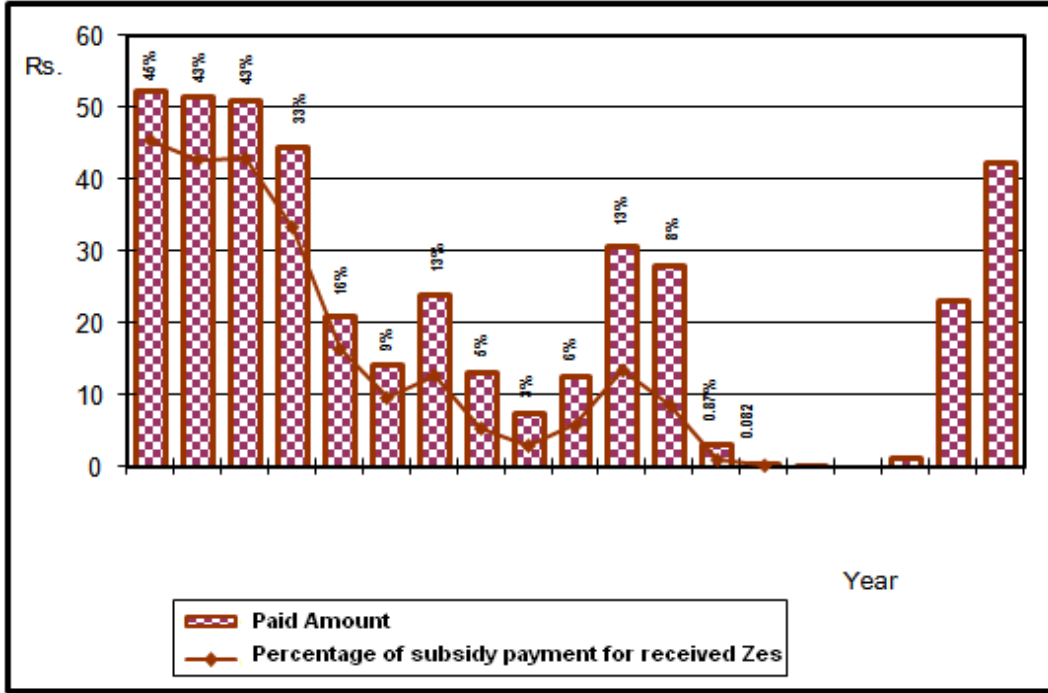
அட்டவணை 09
தேயிலை புதிதாக பயிரிடல் தொடர்பான மானியத் திட்டம்
2013 / 2014 ஆண்டின் பௌதீக பயன்விளைவு (ஹெக்டயர்)

விடயம்	ஆண்டு	தாழ்நிலம்						மேட்டு / மத்திய நிலம்		மொத்தம்	வருடாந்த இலக்கு	முன்மைய ஆண்டுள் ஒப்புகையில் மேம்பாடு அதிகரித்த/குறைந்த விகிதம்
		காலி	களுத்	மாத்தறை	இரத்தினபுரி	கேகாலை	கண்டி	நுவரெலியா	ஊவா			
1 கிடைத்த விண்ணப்பங்கள் எண்ணிக்கை	2013	843	915	463	705	616	80	84	124	3830	16	
	2014	844	1566	714	1408	1146	136	224	210	6248	63	
2. விநியோகித்த அனுமதி சீட்டுக்களின் எண்ணிக்கை	2013	342	871	447	524	445	63	53	127	2872	(5)	
	2014	780	1562	695	1188	556	135	182	217	5315	85	
3 நிலம் செய்பனிடல்	2013	28	66	35	65	40	09	10	08	258	(0.7)	
	2014	67	101	62	106	53	12	10	14	426	62	
4 பயிர்செய்கை	2013	28	70	33	69	40	10	06	07	263	10	
	2014	67	98	62	88	53	13	09	12	401	52	
5. வழங்கப்பட்ட மானியம் (மில். ரூபா)	2013	5.21	8.95	7.37	10.90	6.08	1.62	1.08	1.20	42.41	83	
	2014	8.44	16.76	10.96	16.67	8.26	1.68	1.64	2.56	66.98	58	

மூலம் : தேயிலை சிறு பற்றுநில அபிவிருத்தி அதிகார சபையின் மேம்பாட்டு அறிக்கை

உருப்படம் இல- 09

தேயிலை புதிதாக பயிரிடல் தொடர்பான மானியம் வழங்குவது குறித்த வருடாந்த மேம்பாடு (ரூ.ப.இ)
(1993 - 2014)



▣ செலுத்தப்பட்ட தொகை — கிடைக்கப்பெற்ற திருத்தப்பட்ட நிதிக்கான மானிய வீதம்

* 2006 ஆண்டிலிருந்து 2010 வரை புதிதாக தேயிலை பயிரிடல் மானியத் திட்டம் செயற்படவில்லை.

பயிர் புனர்ஜீவன மானியத் திட்டம்

உற்பத்தித் திறன் அலகுகளை விருத்தி செய்யும் நோக்குடன் கொழுந்து பறிக்கப்படுகின்ற மொட்டுக்கள் காணப்படும் தேயிலை நிலங்களில் சிபார்சு செய்யப்பட்டுள்ளவாறு கத்தறித்தலின் போது தேயிலைச் செடிகளுக்கு இடையில் நிலவும் வெற்றிடங்களை நிரப்பதல், மண் பாதுகாத்தல் முறைகள் (வடிகான் முறைமை, கல் மச்சுகள் என்பவற்றை பழுதுபார்த்தல்) மற்றும் நிழலாக்கல் அடங்கலாக ஏனைய பயிரிடல் முறைகளை ஒன்றிணைத்து மேற்கொள்ளுதல் (நிழலாக்கல், கத்தறித்தல், களைபிடுங்குதல்) ஆகியன தொடர்பாக பயிர் புனர்ஜீவன மானியத் திட்டத்தின் கீழ் ஊக்குவிப்புக் கொடுப்பனவுகள் வழங்கப்படுகின்றன.

தொடர்ந்தேச்சையாக பத்து (10) ஆண்டு காலப்பகுதியில் சிறப்பாக தேயிலைப் பயிர்செய்கையை முன்னெடுக்கக் கூடிய நிலங்கள் இம் மானியத் திட்டம் தொடர்பாக சிபார்சு செய்யப்படுவதுடன். அதில் தேயிலை நிலங்களின் இரண்டாவது கத்தறிப்பு மேற்கொள்ளப்படுகின்ற சந்தர்ப்பத்தின் போது, அல்லது பயிர்செய்கையில் ஈடுபட்டு 07 ஆண்டுகளைத் தாண்டியிருப்பின் மானியம் பெற்றுக்கொள்ள முடியும்.

இம் மானியத் திட்டத்தின் கீழ் குழுமங்களாக அமைந்துள்ள, இடைவெளிகள் நிரப்பப்பட்டு கொழுந்து பறிக்கப்படும் தேயிலை பயிர்செய்கைகளை மறுசீரமைத்தலை அடிப்படையாகக் கொண்டு மலைநாடு / மத்திய மலைநாடு ஏக்கருக்கு 1,000 செடிகள் மற்றும் தாழ் நிலத்தில் ஏக்கருக்கு 750 செடிகள் என உச்சளவின் கீழ் செடியொன்றுக்கு ரூபா 25/= வீதம் 2 தவணைகளில் மானியம் வழங்கப்படும்.

பயன்விளைவு

2014 ஆம் ஆண்டில் பயிர் புனர்ஜீவன மானியத் திட்டம் தொடர்பாக 1809 பேர் விண்ணப்பித்திருந்தனர். அதில் 1498 பேருக்கு அனுமதிச் சீட்டுக்கள் விநியோகிக்கப்பட்டுள்ளன. இது இலக்கு அனுமதிச் சீட்டுக்களின் எண்ணிக்கையின் 83% வீத முன்னேற்றமாகும். 2013 ஆம் ஆண்டுடன் ஒப்பிடும் போது விண்ணப்பங்களின் எண்ணிக்கை 30 வீதத்தாலும், விநியோகிக்கப்பட்ட அனுமதிச் சீட்டுக்களின் எண்ணிக்கை 27% வீதத்தாலும் குறைவடைந்திருந்தது.

அனுமதிச் சீட்டுக்களின்படி இலக்குச் செடிகளின் எண்ணிக்கை 800,000 ஆக இருந்ததுடன், இது 2013 ஆண்டுடன் ஒப்பிடும் போது, 20% வீத முன்னேற்றமாகும்.

முதலாந் தவணையை தாண்டிய செடிகளின் எண்ணிக்கை 271,015 ஆகும். இது இலக்குச் செடிகளின் எண்ணிக்கையான 800,000 செடிகளில் 34% வீத முன்னேற்றமாகும். முன்னைய ஆண்டுடன் ஒப்பிடும்போது முதலாந் தவணையை தாண்டிய செடிகளின் எண்ணிக்கை 465% வீதத்தினால் குறைவடைந்துள்ளது.

இரண்டாந் தவணையை தாண்டிய செடிகளின் எண்ணிக்கை 232,034 ஆகும். இது இலக்குச் செடிகளின் எண்ணிக்கையான 550,000 செடிகளில் 42% வீத முன்னேற்றமாகும். முன்னைய ஆண்டுடன் ஒப்பிடும்போது இரண்டாந் தவணையை தாண்டிய செடிகளின் எண்ணிக்கை 45 % வீதத்தினால் குறைவடைந்துள்ளது.

2014 ஆம் ஆண்டிலும் பயிர் புனர்ஜீவனம் தொடர்பாக 5.91 மில்லியன் ரூபா மானியமாக வழங்கப்பட்டுள்ளது. இது முன்னைய ஆண்டுடன் ஒப்பிடும்போது 47% வீதத்தினால் குறைவடைந்துள்ளது.

அட்டவணை 10
பயிர் புனர்வாழ்வு மானியத் திட்டம்
2013 / 2014 ஆண்டின் பௌதீக பயன்விளைவு (ஹெக்டாரை)

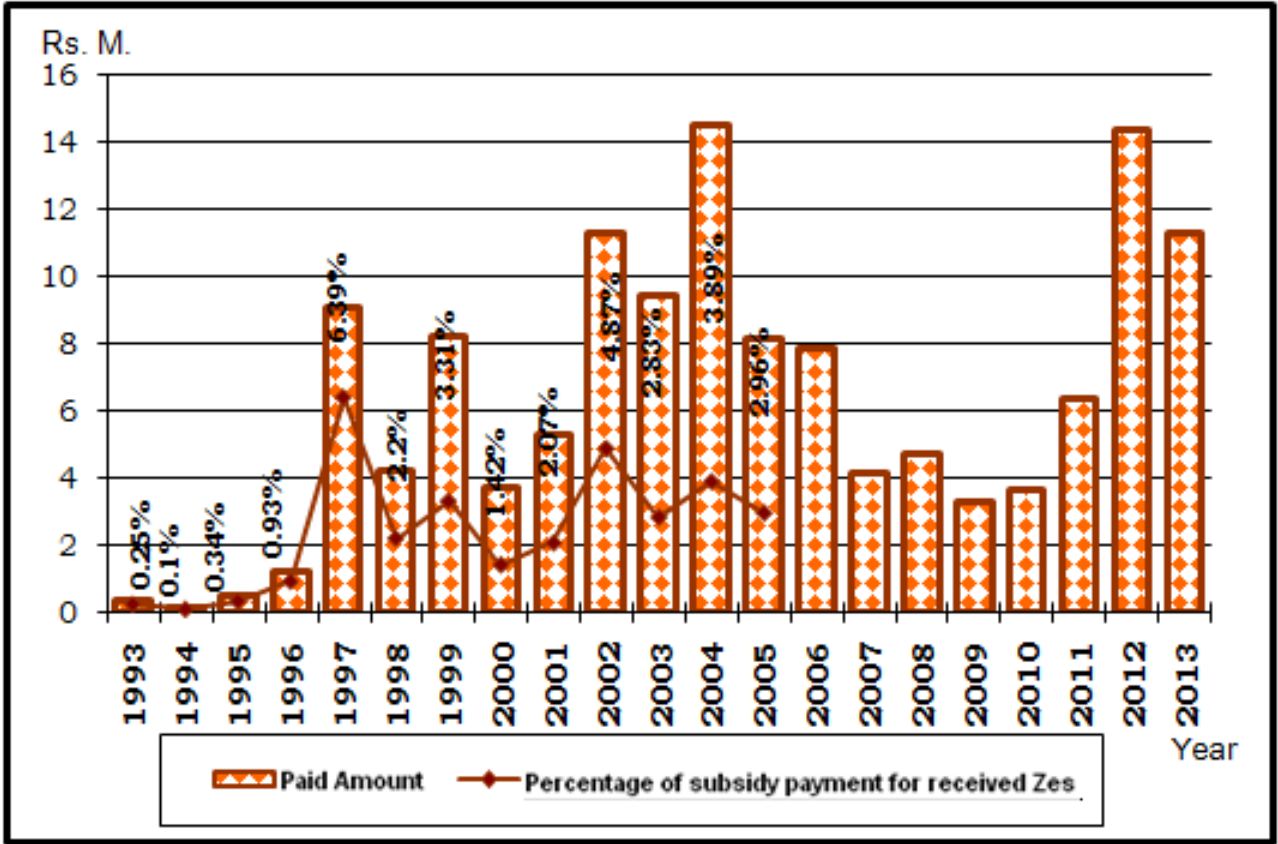
விடயம்	ஆண்டு	தாழ்நிலம்			மேட்டு / மத்திய நிலம்			மொத்தம்	இலக்கு	முன்வை ஆண்டின் ஒப்பீடு கையில் அதிகரித்த/குறைந்த வீதம்	
		காலி	கனத்த	மாத்தறை	இரத்தினபுரி	கேகாலை	கண்டி				நுவரெலியா
1. கிடைத்த விண்ணப்பங்கள் களின் எண்ணிக்கை	2014	272	147	209	436	87	366	145	147	1809	(30)
	2013	637	274	422	393	155	298	238	174	2591	(39)
2. விநியோகித்த அனுமதி சீட்டுக்களின் எண்ணிக்கை	2014	228	146	195	301	42	365	71	150	1498	(27)
	2013	421	247	397	267	139	250	149	171	2041	(44)
4. எதிர்பார்க்கப்பட்ட செலவுகளின் எண்ணிக்கை	2014	149180	49727	121183	148185	34311	130283	67678	99453	800000	(25)
	2013	211896	133068	191876	146367	77960	147727	81615	70125	1060634	5
5. 1. முதலாம் தவணை வழங்கப்பட்ட செலவுகளின் எண்ணிக்கை	2014	34827	15792	21767	37026	16825	90361	22835	31554	271015	(46)
	2013	99523	47597	68832	76805	34517	71248	36183	62887	497592	(35)
6. இரண்டாம் தவணை வழங்கப்பட்ட செலவுகளின் எண்ணிக்கை	2014	40526	9169	32559	46815	19650	45896	18290	19129	232034	(45)
	2013	85641	33539	42666	59688	26419	95223	38789	38646	420611	22
7. வழங்கப்பட்ட மானியம் (ரூபா மில்லியன்)	2014	0.694	0.329	0.587	1.073	0.502	1.527	0.525	0.672	5.910	(47)
	2013	2.483	1.063	1.282	1.713	0.590	1.907	0.897	1.301	11.236	(22)

மூலம் : தேயிலை சிறு பற்றுநில அபிவிருத்தி அதிகார சபையின் மேம்பாட்டு அறிக்கை

உருப்படம் இல - 10

பயிர் புனர்ஜீவன மானியத் திட்டம் வழங்குவது குறித்த மேம்பாடு

(1993 - 2014)



* திருத்தப்பட்ட தொகையில் ஏற்பட்ட மாற்றமடைந்தமை காரணமாக விகிதாசார அடிப்படையில் காண்பிக்கப்படவில்லை.

தரம் வாய்ந்த தேயிலைச் செடிகளை வழங்குதல்

மேம்படுத்தப்பட்ட புதிய தேயிலை வகைகளுடன் தாய்ச் செடி பாத்திகளைப் பேணல்

தேயிலை உற்பத்தியையும் உற்பத்தித்திறனையும் விருத்தி செய்து கொள்வது தொடர்பாக தேயிலை சிறு பற்றுநில உரிமையாளர்களுக்கு தரம் வாய்ந்த நடுகைச் சாதனங்களை பெற்றுக் கொள்ளக் கூடிய வசதிகளை வழங்கி, தாய்ச் செடி நாற்றுமேடைகளை பேணுவது நிறுவனத்தின் நோக்கமாகும்.

அதற்கமைய மேம்படுத்தப்பட்ட வகைகளிலான தரம்வாய்ந்த தாய்ச் செடி பாத்திகள் நிறுவனத்தினால் பேணப்பட்டு வருவதுடன், சிறு தேயிலை பற்றுநில உரிமையாளர்களுக்கும் வணிக ரீதியான தேயிலை நாற்றுமேடையாளர்களுக்கும், நிறுவனத்தின் நாற்றுமேடைகளுக்கும் 246,356 கிளைகள் வழங்கப்பட்டன. இத் தொகை முன்னைய ஆண்டுடன் ஒப்பிடும் போது 5% வீதத்தால் குறைவடைந்திருந்தது. தாய்ச் செடிகள் மூலம் மொட்டுக்களையுடைய கிளை உற்பத்தியின் இலக்கு 303,650 ஆகும். அதாவது 81% வீத முன்னேற்றமாகும். தாய்ச் செடிகளின் மூலம் மேம்படுத்தப்பட்ட மொட்டுகளையுடைய கிளை வகைகள் வழங்கப்பட்ட விதம் குறித்த முழுமையான தகவல்கள் அட்டவணை 9 - A இல் குறிப்பிடப்பட்டுள்ளது. இப் பணிகள் தொடர்பாக 0.73மில்லியன் ரூபா செலவிடப்பட்டுள்ளது.

வணிக ரீதியிலான தேயிலை நாற்றுமேடைகள்

தேயிலை உற்பத்தியையும் உற்பத்தித்திறனையும் அதிகரிப்பதை நோக்கமாகக் கொண்டு தேயிலை சிறு பற்றுநில உரிமையாளர்கள் செடிகளை பெற்றுக் கொள்வதை இலகுவடுத்துவது தொடர்பாக தரம்வாய்ந்த வணிக ரீதியிலான தேயிலை நாற்றுமேடைகளை நிறுவனத்தில் பதிவுசெய்யப்பட்டுள்ள தேயிலை நாற்றுமேடைகளாக பேணுவதும் கண்காணிப்பதும் மிகவும் முக்கியமானதாகும்.

அதற்கமைய 2013/2014 தொடர்பாக பிராந்திய அலுவலகங்கள் வாயிலாக 810 வணிக ரீதியிலான தேயிலை நாற்றுமேடைகள் பதிவு செய்யப்பட்டுள்ளதுடன், அந் நாற்றுமேடைகளில் உள்ளடங்க வேண்டிய இயலளவு 31.04 மில்லியன் செடிகளாகும். இதனால் 608 நாற்றுமேடைகளில் முதலாவது பரிசீலனை மூலம் 12.8 மில்லியன் செடிகளும், 475 நாற்றுமேடைகளில் இரண்டாவது பரிசீலனை மூலம் 9.6 மில்லியன் செடிகளும், 75 நாற்றுமேடைகளில் மூன்றாவது பரிசீலனை மூலம் 3.6 மில்லியன் செடிகளும் சிபார்சு செய்யப்பட்டிருந்தன.

2013/2014 ஆண்டு தொடர்பாக வணிக ரீதியிலான 492 நாற்றுமேடைகள் ஆண்டிறுதியில் பதிவு செய்யப்பட்டிருந்தன.

அந் நாற்றுமேடைகளில் உறுதிப்படுத்தப்பட்ட செடிகளின் முழுவிபரங்களும் அட்டவணை 9 - C மற்றும் 9 - D இன் மூலம் சுட்டிக்காட்டப்பட்டுள்ளது.

அட்டவணை 11

வணிக ரீதியிலான நாற்றுமேடைகள் தொடர்பான அனுமதிச் சீட்டுக்கள் மற்றும் செடிகளின் இயலளவு (2013/2014) மற்றும் (2014/2015)

பிராந்தியம்	விநியோகிக்கப்பட்ட அனுமதிச் சீட்டுக்கள்		செடிகளின் இயலளவு (மில்லியன்)	
	2014/15	2013/14	2014/15	2013/14
மாத்தறை	180	194	3.6	5.3
இரத்தினபுரி	27	81	1.3	5.3
கோலை	24	24	1.1	1.1
கண்டி	127	96	4.8	3.5
காலி	-	170	-	7.7
நுவரெலியா	80	65	3.3	3.1
ஊவா	18	130	0.4	3.3
களுத்துறை	36	50	0.6	1.5
மொத்தம்	492	810	15.2	31.0

மூலம் : தேயிலை சிறு பற்றுநில அபிவிருத்தி அதிகார சபையின் மேம்பாட்டு அறிக்கை

நிறுவனத்தின் தேயிலை மேடைகள்

தேயிலை சிறு தேயிலை பற்றுநில உரிமையாளர்களுக்கு அவசியமான தேயிலைச் செடிகளை கொள்வனவு செய்யும் போது சந்தை கேள்வி விலைகளை கட்டுப்படுத்தவதுடன் தரம்வாய்ந்த செடிகளின் உற்பத்தியை பேணுவதை முன்மாதிரியாகக் கொண்டு நோக்கங்களை நிறைவேற்றிக் கொள்ளும் பொருட்டு நிறுவனத்தினால் தேயிலை நாற்றுமேடைகள் பேணப்படுகின்றன.

அதற்கமைய 2013/14 ஆண்டில் தென்மேற்கு மற்றும் வடகிழக்கு பயிர்செய்கை போகங்கள் தொடர்பான 07 நாற்றுமேடைகளில் 8489,238 மொட்டுத் தேயிலை உற்பத்திகள் மேற்கொள்ளப்பட்டன. விற்பனை செய்யப்பட்ட மொத்த செடிகளின் எண்ணிக்கை 606,103 ஆகும். நாற்றுமேடை மட்டத்தில் செடியொன்றின் விற்பனை விலை அட்டவணை 9-B சுட்டிக் காட்டப்பட்டுள்ளது.

செடியொன்றின் மதிப்பிடப்பட்ட சாதாரண கிரயம் ரூபா 13.62 ஆக இருந்த போதிலும், செடியொன்றின் உண்மையான கிரயம் ரூபா 14.91 ஆகும். சில நாற்றுமேடைகளில் மதிப்பிடப்பட்ட கிரயத்தை விட உள்ளபடியான கிரயம்

3.1.4. விஸ்தரிப்பு மற்றும் ஆலோசனைச் சேவை பயிற்சித்திட்டங்கள்

பெறுபெறுகளை அடிப்படையாக கொண்ட முகாமைத்துவத்தின் கீழ் 2014 ஆண்டுக்கான செயற்பாட்டுத் திட்டத்திற்கமைய முழுமொத்த விஸ்தரிப்பு மற்றும் பயிற்சி ஆலோசனை தொடர்பாக 6,854 நிகழ்ச்சித் திட்டங்கள் திட்டமிடப்பட்டிருந்தன. அந் நிகழ்ச்சித்திட்டங்களின் இலக்கு 167,559 விவசாயிகளை கலந்துகொள்ளச் செய்வதாகும்.

தேசிய வரவு செலவுத்திட்டம் - 2014 ஏற்பாடுகளுக்கமைய மண் மற்றும் நீர் முகாமைத்துவம் தொடர்பான பயிற்சி நிகழ்ச்சித்திட்டங்களின் எண்ணிக்கையும் வருடாந்த செயற்பாட்டுத் திட்டத்திற்கு புதிதாக சேர்க்கப்பட்டதனால் மண் முகாமைத்துவம் தொடர்பான இலக்கு நிகழ்ச்சித் திட்டங்களின்படி எண்ணிக்கை 805 தாண்டியிருந்தன. அதற்கமைய அந் நிகழ்ச்சித்திட்டங்களின் எண்ணிக்கையில் 1243 முன்னேற்றம் காணப்பட்டது. அவ்வாறே இலக்காக கருதப்பட்ட விவசாயிகளின் எண்ணிக்கை 17460 ஆக இருந்த போதிலும், அதன் மேம்பாடு 117644 வரை அதிகரித்திருந்தது.

அதற்கமைய மேற்படி மண் மற்றும் நீர் முகாமைத்துவ நிகழ்ச்சித்திட்டங்களின் மேம்பாடு உள்ளடங்கலாக முழு மொத்த குழுநிலை பயிற்சி நிகழ்ச்சித்திட்டங்களின் மேம்பாடு 7064 வரையிலும், விவசாயிகளின் பங்கேற்பு 315973 அதாவது 88 % வீதத்தாலும் அதிகரித்துக் காணப்பட்டது

மத்தியகால பெறுகளுக்கிடையே தேயிலை சிறு பற்றுநிலங்களின் உற்பத்தி மற்றும் உற்பத்தித்திறனை அதிகரிப்பது தொடர்பாக இல. 12-1 அட்டவணையின்படி 2014 ஆண்டில் திட்டமிடப்பட்ட பயிற்சித் திட்டங்களின் எண்ணிக்கை 5,667 ஆகும். அவற்றுள் நடாத்தப்பட்ட நிகழ்ச்சி திட்டங்களின் எண்ணிக்கை 5923 ஆகும். அதற்கமைய இலக்கிற்கு அமைய நிகழ்ச்சித் திட்டங்களின் மேம்பாடு 4.5 ஆல் அதிகரித்துள்ளது. இதற்கான காரணமாக, மண் மற்றும் நீர் பாதுகாப்பு நிகழ்ச்சித்திட்டங்களின் மேம்பாடு உள்ளடங்கலாக முழு மொத்த குழுநிலை பயிற்சி நிகழ்ச்சித்திட்டங்களின் மேம்பாடு 7064 வரையிலும், மண் மற்றும் நீர் பாதுகாப்பு உற்பத்தித்திறன் விருத்தி தொடர்பான விசேட நிகழ்ச்சித்திட்டத்தின் கீழ் 256 விசேட நிகழ்ச்சித்திட்டங்களை செயற்படுத்த முடிந்தமையைக் குறிப்பிடலாம்.. உற்பத்தித்திறன் விருத்தி தொடர்பான இலக்கு நிகழ்ச்சித்திட்டங்கள் 5667 ஆக இருந்ததுடன், இலக்காகக் கருதப்பட்ட விவசாயிகளின் எண்ணிக்கை 126,561 ஆகும். எனினும் நிகழ்ச்சித்திட்டங்களின் மேம்பாடு 5923 ஆக இருந்தது. கலந்து கொண்ட விவசாயிகளின் எண்ணிக்கை 262,982 வரை அதிகரித்திருந்தது.

அட்டவணை - 12- i
விஸ்தரிப்பு மற்றும் ஆலோசனைச் சேவை - உற்பத்தித்திறன் விருத்தி
பயிற்சித் திட்டங்களின் எண்ணிக்கை - (1) மற்றும் பங்குபற்றுகளின் எண்ணிக்கை - (2)
 நிகழ்ச்சித் திட்டங்கள்

பிரந்திய	அலுவலகம்	அனுமதிப்பத் திரதாரிகளை அறிவுட்டல் பயிற்சி (1.1.6)	நூற்றுமேடை களுக்கான பயிற்சி (1.1.15)	வணிக நற் றுமேடையான ற்களுக்கான பயிற்சி (1.1.19)	அனுமதிப்பத் திரதாரிகளை அறிவுட்டல் பயிற்சி (1.1.6)	நூற்றுமேடை களுக்கான பயிற்சி (1.1.15)	தேயிலை பயிரிடல் பற்றிய பயிற்சி (1.1.25)	அனுமதிப்பத் திரதாரிகளை அறிவுட்டல் பயிற்சி (1.1.6)	நூற்றுமேடை களுக்கான பயிற்சி (1.1.15)	நிழலாக்கம், முகாமைத்துவ பயிற்சி (1.5.2.)	அனுமதிப்பத் திரதாரிகளை அறிவுட்டல் பயிற்சி (1.1.6)	மொத்தம்
காலி	1	89	18	21	63	228	67	31	204	136	138	995
	2	2375	387	418	2287	615	1728	679	38408	10385	5428	68253
மாத்.	1	52	23	21	69	149	74	25	236	167	135	951
	2	1416	291	263	2463	3728	2067	485	33696	13466	4030	61905
களுத்.	1	57	11	8	58	126	71	28	106	112	145	722
	2	1269	136	121	2460	3548	1743	542	6628	3978	6387	26812
கேகா	1	52	6	10	50	58	39	23	64	63	51	416
	2	1482	112	126	1703	1422	1091	507	1722	1354	1274	10793
கண்டி	2	54	18	33	41	118	53	33	146	79	93	668
நுவ.	1	104	14	21	44	77	68	17	173	73	90	681
	2	2435	139	151	1051	1608	1469	348	9005	2084	2347	20637
இரப்புரி	1	58	18	23	32	139	176	53	189	124	141	953
	2	1864	222	300	1030	3510	4561	1014	12864	3791	4569	33725
ஊவா	1	49	13	11	23	80	61	12	125	77	86	537
	2	1147	205	109	620	2504	1981	318	8117	3349	3757	22107
மொத்.	1	515	121	148	380	975	609	222	1243	831	879	5923
	2	13451	1685	1976	12499	24679	15851	4429	117644	40220	30548	262982
இலக்கு	1	494	148	139	351	1035	652	240	805	869	934	5667
	2	16067	1819	1223	8533	21525	14914	4050	17460	19590	21380	126561

மூலம் : தேயிலை சிறு பற்றுநில அபிவிருத்தி அதிகார சபையின் மேம்பாட்டு அறிக்கை

மேற்படி விஸ்தரிப்புச் சேவை பணிகளுக்கு மேலதிகமாக தேயிலை நிலங்களின் மண் அமிலத்தன்மை (Soil pH) தொடர்பாக 25,372 மண் மாதிரிகள் பரிசோதனைக்குட்படுத்தப்பட்டு, அவ் வேலைகள் பூர்த்தி செய்யப்பட்டுள்ளதுடன், அதன் இலக்காகக் கொள்ளப்பட்ட பரிசோதனைகளின் முன்னேற்றம் 98% வீதமாகும். அவ்வாறே 29580 தனிநபர் விஸ்தரிப்புச் சேவைகள் திட்டமிடப்பட்டிருந்ததுடன், அதன் முன்னேற்றம் 25490 ஆகும். அது இலக்காகக் கொள்ளப்பட்ட நிகழ்ச்சித் திட்டங்களின் எண்ணிக்கையின் 86 % வீதமாகும்.

அட்டவணை - 12-ii

தனி நபர் விஸ்தரிப்புப் பணிகளினதும் மண் பரிசோதனைகளினதும் எண்ணிக்கை

பிராந்திய அலுவலகம்	காலி	மாத்.	களுத்.	கேகாலை	கண்டி	நுவரெ.	இர.புரி	ஊவா	மொத்தம்
இலக்கு	5980	6000	2400	2000	2000	3000	5000	3200	29580
தனிநபர் விஸ்தரிப்பு	மேம்பாடு	5157	5575	2543	1347	1189	2478	4041	25490
இலக்கு	3433	4830	2026	2081	2240	3000	5000	3200	25810
மண் பரிசோதனை	மேம்பாடு	3777	5612	2026	1766	3415	1675	5187	25372

மூலம் : தேயிலை சிறு பற்றுநில அபிவிருத்தி அதிகார சபையின் மேம்பாட்டு அறிக்கை

மத்தியகால பெறுபேறு - 02

5 ஆண்டுகளுள் தொழிற்சாலை மட்டத்தில் பச்சைக் கொழுந்தின் தரத்தை 60% வரை அதிகரித்தல்

தேயிலை சிறு பற்றுநில உரிமையாளர்களின் வருமானத்தை விருத்தி செய்யும் போது, அதிக விளைச்சல், குறைந்த உற்பத்திச் செலவு மற்றும் அதிகூடிய சந்தை விலை ஆகியன பிரதானமாக செல்வாக்கு செலுத்தும் காரணிகளாக விளங்குகின்றன. உற்பத்திச் செலவை குறைத்துக் கொள்வதற்கு தேசிய உர மானியத் திட்டத்தின் மூலம் குறைந்த விலையில் உரம் பெற்றுக்கொள்ள முடியும். எனினும் பச்சைக் கொழுந்துகளுக்கு அதிகூடிய சந்தை வாய்ப்புக்களைப் பெற்றுக் கொள்வதற்கு தரம் வாய்ந்த பச்சைக் கொழுந்து உற்பத்திகள் விருத்தி செய்யப்படல் வேண்டும்.

கொழுந்தின் தரத்தை விருத்தி செய்வது தொடர்பாக 10745 கொழுந்து பறிப்பவர்களுக்கு பயிற்சி வழங்குதல், தரம் வாய்ந்த கொழுந்துகளை மட்டும் தொழிற்சாலைகள் ஊடாக பொறுப்பேற்றுக் கொள்வதைக் கட்டாயப்படுத்துவதற்கான சட்டதிட்டங்களை வகுத்தல், கொழுந்து வழங்குநர்களுக்கு பயிற்சியளித்தல், தரம்வாய்ந்த கொழுந்துகள் தொடர்பாக தேயிலை சிறுபற்றுநில உரிமையாளர்களை விழிப்புணர்வுட்டல் ஆகிய நடவடிக்கைகள், அப் பெறுபேறுகளை பெற்றுக்கொள்வதற்காக எதிர்பார்க்கப்படும் செயன்முறைகளாகும். அதற்கமைய 2014 ஆம் ஆண்டில் கொழுந்தின் தரத்தை விருத்தி செய்யும் பொருட்டு 1055 பயிற்சி நிகழ்ச்சித் திட்டங்கள் திட்டமிடப்பட்டிருந்ததுடன், 1037 நிகழ்ச்சித் திட்டங்கள் நடைமுறைப்படுத்தப்பட்டுள்ளன. (அட்டவணை இல. 13) ஆண்டில் எதிர்பார்க்கப்பட்ட அதன் மேம்பாடு 98% வீதமாகும். 50929 விவசாயிகள் அந்நிகழ்ச்சித் திட்டங்களில் பங்குபற்றியதுடன், 39550 விவசாயிகள் பங்குபற்றுவர் என எதிர்பார்க்கப்பட்டனர். அதற்கமைய பங்குபற்றுகின்றவர்களின் முன்னேற்றம் 129 % வீதமாகும்.

அட்டவணை - 13

கொழுந்தின் தரவிருத்தி பயிற்சிப் பட்டறைகளின் எண்ணிக்கை மற்றும் பங்குபற்றிய விவசாயிகளின் எண்ணிக்கை

பிராந்திய அலுவலகம்	உருப்படி	கொழுந்து பறிப்பவர்களுக்கான பயிற்சி (2.2.2.)	கொழுந்து வழங்குநர் விழிப்புணர்வு பயிற்சி (2.3.4.)	கொழுந்தின் தரம் பற்றிய பயிற்சி (2.5.2.)	மொத்தம்
காலி	நிகழ்ச்சித்திட்டம்	114	35	32	181
	பங்குபற்றுநர்	2659	6381	3255	12295
மாத்தறை	நிகழ்ச்சித்திட்டம்	111	44	57	212
	பங்குபற்றுநர்	2615	4313	6596	13524
களுத்துறை	நிகழ்ச்சித்திட்டம்	45	7	17	69
	பங்குபற்றுநர்	904	786	738	2428
கேகாலை	நிகழ்ச்சித்திட்டம்	38	8	15	61
	பங்குபற்றுநர்	837	566	421	1824
கண்டி	நிகழ்ச்சித்திட்டம்	47	22	26	95
	பங்குபற்றுநர்	858	1840	2921	5619
நுவரெலியா	நிகழ்ச்சித்திட்டம்	63	31	53	147
	பங்குபற்றுநர்	1326	911	2014	4251
இரத்தினபுரி	நிகழ்ச்சித்திட்டம்	76	28	70	174
	பங்குபற்றுநர்	1847	2049	3091	6987
ஊவா	நிகழ்ச்சித்திட்டம்	37	23	38	98
	பங்குபற்றுநர்	1138	863	1996	3997
மொத்தம்	நிகழ்ச்சித்திட்டம்	531	198	308	1037
	பங்குபற்றுநர்	12184	17709	21032	50925
இலக்கு	நிகழ்ச்சித்திட்டம்	597	165	293	1055
	பங்குபற்றுநர்	10745	13505	15300	39550

மூலம் : தேயிலை சிறு பற்றுநில அபிவிருத்தி அதிகார சபையின் மேம்பாட்டு அறிக்கை

எதிர்பார்க்கப்பட்ட பெறுபேறுகளை அளவீடு செய்வதற்கு தொழிற்சாலை மட்டத்தில் சிறந்த கொழுந்து விகிதம் எனும் சுட்டி கையாளப்படுவதுடன், அப் பெறுபேறுகளை அடைந்து கொள்ளும் பொருட்டு, அதிகாரசபை மட்டுமன்றி, இலங்கை தேயிலை ஆராய்ச்சி நிறுவகம், தேயிலை ஆணையாளர் பிரிவு, இலங்கை தேயிலை ஆராய்ச்சி நிறுவகம் ஆகியவற்றுடன் ஒன்றிணைந்து முயற்சிகளை மேற்கொள்வது அத்தியாவசியமாகும்.

பொதுவான விஸ்தரிப்பு ஆலோசனைகள் மற்றும் பயிற்சிப் பட்டறைகள் தொடர்பாக 1.77 மில்லியன் ரூபா செலவிடப்பட்டுள்ளதுடன், அதில் பயிற்சி உபகரணங்கள் தொடர்பாக 0.112 மில்லியன் ரூபா செலவிடப்பட்டுள்ளது.

மத்தியகால பெறுபேறு - 03

06 ஆண்டுகளுள் சமுதாய அடிப்படையிலான அமைப்புக்களை 50 % வீதத்தினால் வலுப்படுத்தல்

1989 ஆம் ஆண்டின் இறுதியில் ஆரம்பிக்கப்பட்ட தேயிலை சிறு பற்றுநில அபிவிருத்திச் சங்க முறையை சட்டரீதியான அமைப்பாக அங்கீகரிப்பது தொடர்பாக 1991 ஆண்டின் இல. 36 ஐக் கொண்ட சட்டத்தில் திருத்தங்கள் மேற்கொள்ளப்பட்டு, தேசிய பொதுச் சபையின் 1975 இலக்கம் 35 ஐக் கொண்ட தேயிலை சிறு பற்றுநில அபிவிருத்திச் சட்டத்தின் 15 ஆம் பிரிவின் 2 ஆம் உப பிரிவின் (எ ஏ) பந்தியின் கீழ் ஒப்படைக்கப்பட்டுள்ள தத்துவங்களின் பிரகாரம் தேயிலை சிறு பற்றுநில அபிவிருத்தி அதிகாரசபையின் இல. 878/15 ஐக் கொண்ட அதி விசேட வர்த்தமானி அறிவித்தலின் மூலம் 1995 ஆம் ஆண்டின் இலக்கம் 01 ஐக் கொண்ட தேயிலை சிறு பற்றுநில அபிவிருத்தி சங்கங்களின் சட்டதிட்டங்கள் பிரசுரிக்கப்பட்டிந்தன.

2014 ஆண்டின் இறுதியில் 1383 தேயிலை சிறு பற்றுநில அபிவிருத்திச் சங்கங்கள் பதிவு செய்யப்பட்டிருந்ததுடன். அதற்குரிய உறுப்பினர்களின் எண்ணிக்கை 266480 ஆகும். அவை தொடர்பான தகவல்கள் கீழே குறிப்பிடப்பட்டுள்ளன.

- அட்டவணை 14

- தேயிலை சிறு பற்றுநில சங்கங்களின் விஸ்தரிப்பு

- 2013/2014

அலுவலக ஆளுகைப் பிரதேசம்	சங்கங்களின் எண்ணிக்கை		உறுப்பினர்களின் எண்ணிக்கை	
	2013	2014	2013	2014
இரத்தினபுரி	284	285	74,461	76,788
ஊவா (பதுளை, மொனராகலை)	161	161	21,643	28,856
நுவரெலியா	187	187	18,936	20,171
கண்டி மற்றும் மாத்தளை	141	141	12,385	10,412
காலி	208	208	44,875	44,459
மாத்தளை, ஹம்பாந்தோட்டை	177	177	40,515	47,288
கேகாலை	127	127	16,473	17,479
களுத்துறை	97	97	22,506	21,009
மொத்தம்	1,382	1,383	251,794	266,480

மூலம் : தேயிலை சிறு பற்றுநில அபிவிருத்தி அதிகார சபையின் மேம்பாட்டு அறிக்கை

தேசிய பெருந்தோட்ட முகாமைத்துவ நிறுவனத்தினால் வழங்கப்பட்டுள்ள நிதியேற்பாடுகளின் கீழ் அனைத்து மாவட்டங்களிலும் உள்ள சங்கங்களின் தலைவர், செயலாளர், பொருளாளர் ஆகியோருக்கு உப அலுவலக மட்டத்தில் 68 நிகழ்ச்சித்திட்டங்கள் செயற்படுத்தப்பட்டுள்ளதுடன். தன் மூலம் அபிவிருத்தி, விஸ்தரிப்பு மற்றும் சங்க நடவடிக்கைகள் குறித்த விழிப்புணர்வூட்டல்களும் வழங்கப்பட்டன.

இதற்கு மேலதிகமாக அதிகார சபையினால் தேசிய வரவு செலவுத்திட்ட ஏற்பாடுகளின் கீழ் மேற்கொள்ளப்பட்ட மண் மற்றும் நீர் பாதுகாப்பு தொடர்பான விளைதிறன் மேம்பாட்டு நிகழ்ச்சித்திட்டத்தை நடைமுறைப்படுத்தும் போது தேயிலை சிறு பற்றுநில அபிவிருத்திச் சங்கங்களின் பூரண நெறியாளர்களின் கீழ் தேயிலைத் தோட்ட உரிமையாளர்களினால் முன்வைக்கப்பட்ட விண்ணப்பங்களைப் பெற்றுக் கொள்ளும் ஆரம்ப கட்ட நடவடிக்கையில் இருந்து சிபார்சு வழங்குவது உள்ளடங்கலாக அனைத்து ஒத்துழைப்புக்களும் தேயிலை சிறுபற்றுநில அபிவிருத்திச் சங்கங்களினால் வழங்கப்பட்டது.

அகில இலங்கை தேயிலை சிறு பற்றுநில அபிவிருத்திச் சங்கங்களின் அமைப்பு

இத் தேயிலை சங்கங்களின் அமைப்பு முறைமையானது, 08 மாவட்ட அமைப்புக்களையும், ஒரு அகில இலங்கை சங்கங்களின் அமைப்பையும் தன்னகத்தே கொண்டுள்ளன. இது பிராந்திய அமைப்புகளின் பணிகளை இலகுவடுத்தல், தேயிலை சக்தி நலனோம்பல் செயற்பாடுகளைப் பேணல், தேசிய தேயிலை உர மானியத் திட்டம் அமுல்படுத்தப்பட்ட போது அது தொடர்பாக தலையிடுதல், ஆரம்பமட்ட சங்க உறுப்பினர்களுக்கு சிறந்த சேவைகளை வழங்குவது தொடர்பாக தேயிலை சிறு பற்றுநில அதிகார சபையினால் முன்னெடுக்கப்படுகின்ற ஒன்றிணைந்த விஸ்தரிப்பு நிகழ்ச்சித் திட்டங்கள் தொடர்பாக ஒத்துழைப்பு வழங்கல் போன்றன அகில இலங்கை தேயிலை சிறு பற்றுநிலங்கள் அதிகார சபை சங்கங்களின் அமைப்பின் பணிகள் ஆகும். அகில இலங்கை அமைப்பு தொடர்பாக தேயிலை சிறு பற்றுநிலங்கள் அதிகார சபை, இலங்கைத் தேயிலை சபை, இலங்கை தேயிலை ஆராய்ச்சி நிறுவகம், தேசிய பெருந்தோட்ட முகாமைத்துவ நிறுவனம், தேயிலை சக்தி நிதியம் ஆகிய நிறுவனங்களின் பணிப்பாளர் சபை உறுப்புரிமை கிடைத்துள்ளது.

மத்தியகால பெறுபேறு 04

ஓராண்டினுள் பயனுறுதி மிக்க வகையில் செயற்படுமுகமாக நிறுவனத்தை வலுவூட்டுதல்

எதிர்பார்க்கப்படுகின்ற குறுகியகால பெறுபேறுகள்

- 4.1 ஓராண்டினுள் பணியாட் தொகுதியில் நிலவும் வெற்றிடங்களை 5 % வீதத்தை விட குறைத்துக் கொள்ளல்
 - 4.2 ஓராண்டினுள் இயன்றளவில் நிறுவகத்தின் நடவடிக்கைகளை உச்சளவில் பன்முகப்படுத்தல்
 - 4.5 02 ஆண்டுகளினுள் அனைத்துவித கணக்காய்வு அபிப்பிராயங்களையும் தகைமையிழக்கச் (Unqualified) செய்தல்
 - 4.6 குறித்த ஆண்டின் ஆரம்பத்திலேயே திட்டமிடல் செயன்முறையை அறிமுகப்படுத்தி அதனை நிறுவகமயப்படுத்தல் மற்றும் அதனை ஆராய்ந்து நடைமுறைப்படுத்தல்
- 2014 ஆம் ஆண்டில் முன்னைய ஆண்டுகளின் பணிப்பொறுப்புக்களின் மேம்பாடு ஆராயப்பட்டு 2014 ஆண்டுக்கென திட்டமிடப்பட்ட பணிகள் அடங்கலான திட்டமிடல் செயற்பாட்டுக்கு அமைவாக ஆண்டினுள் நடவடிக்கை எடுக்கப்பட்டுள்ளது.
- 4.7 முன்னோடித் திட்டங்களை வலுப்படுத்தல் மற்றும் நிறுவக மயப்படுத்தல்

இதன் கீழ் இனங்காணப்பட்ட குறைபாடுகளை தவிர்த்துக் கொள்ளும் பொருட்டு அடிக்கடி மேம்பாட்டினை ஆராய்ந்து முன்னோடித் திட்டத்தை மென்மேலும் வலுப்படுத்தும் பொருட்டு வருடாந்த செயற்பாட்டுத் திட்டத்திங்கு அமைய அனைத்துப் பிரிவுகளையும் வழிகாட்டுவது தொடர்பாக குழுநிலை இணக்கப்பாட்டுடன் புதிய திட்டமொன்று தயாரிக்கப்பட்டுள்ளது. 2015 ஆம் ஆண்டு தொடர்பாக திட்டமிடல் செயற்பாடு 2014 ஆண்டில் ஆராயப்பட்டு முடிவுறுத்தப்பட்டது.

- 4.11 உத்தியோகபூர்வ பணிகள் தொடர்பாக நிறுவக பணியாட்தொகுதியில் முதலாளித்துவ சிந்தனைகள் நிலவுகின்றன.

4.13 ஆண்டுதோறும் பணியாட்தொகுதியினருள் 5% வீதத்தினருக்கு தொழிற்பயிற்சி வழங்கல்

பணியாட்தொகுதியின் பல்வேறு தரத்தினரையும் பிரதிநிதித்துவப்படுத்தும் வகையில் உள்ளக மட்டுமன்றி வெளிக்கள நிகழ்ச்சித் திட்டங்கள் தொடர்பாகவும் பணியாட்தொகுதியினர் கலந்துகொள்வதற்கு ஏற்பாடு செய்தமை.

தொடர் இல.	சேவை தொகுதி	பயிற்சிப் பட்டறை நடத்தப்பட்ட காலஎல்லை	பயிற்சிப் பட்டறையை நடாத்திய நிறுவனம்	பயிற்சி விடயம்/ தேவைப்பாடு	பயிற்சி பெற்றோர் எண்ணிக்க.
1	முகாமைத்துவ உதவியாளர் (தொழிநுட்ப உதவியாளர்)	2014.03.04 மற்றும் 05	நிர்மாணிப்பு, பொறி(முறை பயிற்சி நிலையம்	போக்குவரத்து முகாமைத்துவம்	1
2	தேயிலை பரிசோதகர்/ விஸ்தரிப்பு அலுவலர்	2014.06.15 இருந்து 2014.07.13 வரை	Zhangzhov College of Science & Technology	சர்வதேச தேயிலை வியாபார மற்றும் தொழிநுட்பமயப்படுத்தல் தொடர்பான மாநாடு	1
3	நிர்வாக அலுவலர்	2014.07.18 மற்றும் 19	Centre for Studies in Disciplinary Management (முறைசார் ஒழுக்காற்று பயிற்சி நிலையம்)	முறைசார் ஒழுக்காற்று மூலம் மனிதவள விருத்தி பற்றிய இருநாள் செயலமர்வு	1
4	பொறுப்பான அலுவலர்கள்	2014.07.18 மற்றும் 19	ஹந்தாணை பயிற்சி நிலையம்	கணனிப் பயன்பாடு தொடர்பான திறன் விருத்தி பயிற்சித்திட்டம்	30
5	நிர்வாக அலுவலர் / முகாமைத்துவ உதவியாளர்	2014.07.31 மற்றும் 2014.08.01	திறன் விருத்தி நிதியம் / இளைஞர் அலுவலர்கள், திறன் விருத்தி அமைச்சு	ஒழுக்காற்று நடவடிக்கை மேற்கொள்ளல்	2
6	தேயிலை பரிசோதகர்/ விஸ்தரிப்பு அலுவலர்	2014.08.23 இருந்து 30, 2014.09.20 இருந்து 27	ஹந்தாணை பயிற்சி நிலையம்	அதிகார சபையின் கள அலுவலர்கள் தொடர்பாக விஸ்தரிப்பு கட்டிடக்கருவி தயாரித்தல் செயலமர்வு	45
7	தேயிலை பரிசோதகர்/ விஸ்தரிப்பு அலுவலர்	2014.08.22 மற்றும் 23	ஹந்தாணை பயிற்சி நிலையம்	விஸ்தரிப்பு தொடர்புடல் திறன் விருத்தி மற்றும் காணி அளவீடு	45
	பொறுப்பான அலுவலர்கள் உதவி பிரதேச முகாமையாளர்கள் (விஸ்தரிப்பு)	2014.08.29 மற்றும் 18		தொடர்பான திறன் விருத்தி பயிற்சித்திட்டம்	45
	பொது முகாமையாளர், தேயிலை சிறுபற்றுநில அபிவிருத்தி அதிகார சபை தலைவர், அகில இலங்கை சங்கங்களின் அமைப்பு	2014.10.31 மற்றும் 11.01			45
8	பிரதேச முகாமையாளர்கள் உதவி பிரதேச முகாமையாளர்கள் தேயிலை பரிசோதகர்/ விஸ்தரிப்பு அலுவலர்	2014.11.03 இருந்து 2014.11.07 வரை	பேண்டும் சர்வதேச தேயிலை மாநாடு FAO/IGG மாநாட்டின் 21 ஆவது அமர்வு	FAO/IGG தேயிலை மாநாடு	2
9	பிரதேச முகாமையாளர்கள் உதவி பிரதேச முகாமையாளர்கள் தேயிலை பரிசோதகர்/ விஸ்தரிப்பு அலுவலர்	2014.11.28 இருந்து 2014.12.10 வரை	இந்தியா / IFAD பெங்களூர்	தேயிலை பயிரிடல், உற்பத்தி மற்றும் விற்பனை தொடர்பான நிகழ்ச்சித்திட்டம்	10
10	உதவி முகாமையாளர் (மனிதவள மற்றும் நிர்வாக) நிர்வாக அலுவலர்	2014.11.19 , 20 , 21	தேசிய தொழிற்கல்வி நிறுவகம்	ஒழுக்காற்று நடவடிக்கை	2
11	முகாமைத்துவ உதவியாளர் (தொழிநுட்ப உதவியாளர்)	2014.11.21 - 22 2014.12.05 - 06 2014.12.12 - 13 2014.12.19 - 20	ஹந்தாணை பயிற்சி நிலையம்	அலுவலக முகாமைத்துவ எண்ணக்கரு மற்றும் திறன் விருத்தி பயிற்சித்திட்டம்	45 45 45 45

4.14 போதிய உட்கட்டமைப்பு வசதிகளை உருவாக்குதல்.

4.15 நிறுவனங்களிடையே தொடர்புகளைப் பேணல் மற்றும் வலுவூட்டல்

I. தேசிய பெருந்தோட்ட முகாமைத்துவ நிறுவகத்தினதும், தேயிலை சிறுபற்றுநிலங்கள் அபிவிருத்தி அதிகாரசபையினதும் ஒன்றிணைந்த நிகழ்ச்சித்திட்டம்

வர்த்தக ரீதியான தேயிலை நாறுமேடையாளர்களுக்கான பயிற்சி தேயிலை சிறுபற்றுநில உரிமையாளர்களின் தேயிலை பயிற்செய்கை தொடர்பாக தரமான தேயிலைச் செடிகளின் உற்பத்தியை நோக்காகக் கொண்ட வர்த்தக ரீதியான நாற்றுமேடையாளர்களுக்கு தேசிய பெருந்தோட்ட முகாமைத்துவ நிறுவகத்தின் நிதிசார்பங்களிப்பின் அடிப்படையில் ஒருநாள் விசேட பயிற்சித்திட்டங்கள் 28 ஆண்டினுள் நடாத்தப்பட்டன.

பிராந்திய அலுவலகம்	நடாத்தப்பட்ட நிகழ்ச்சித்திட்டங்களின் எண்ணிக்கை	கலந்து கொண்டோர எண்ணிக்கை	செலவுகள் (ரூபா)
காலி	5	177	138683.49
மாத்தறை	5	165	136906.80
இரத்தினபுரி	3	89	77249.75
கண்டி	4	146	155141.00
நுவரெலியா	4	136	109609.50
கேகாலை	2	75	54587.00
களுத்துறை	2	89	52010.00
ஊவா	3	71	66137.00
மொத்தம்	28	948	790324.54

II. ஆய்வு மற்றும் விஸ்தரிப்பு அமைப்பு

இவ் அமைப்பின் ஊடாக தேயிலை துறையில் நிலவுகின்ற பிரச்சினைகள் இனங்காணப்பட்டு, அதனூடாக தொழிநுட்ப அறிவும் பரிமாற்றப்படுகின்றது.

தேயிலை சிறு பற்றுநிலப் பிரிவு தொடர்பாக தேயிலை ஆராய்ச்சி நிலையத்தினால் நடாத்தப்படும் ஆராய்ச்சி மற்றும் விஸ்தரிப்பு அமைப்பினை ஆண்டொன்றுக்கு 02 முறை நடாத்தவேண்டியிருந்த போதிலும் 2014 ஆண்டினுள் ஒரு கூட்ட அமர்வு மாத்திரம் 2014.06.29 ஆந் திகதி நடாத்தப்பட்டது.

இவ் அமைப்பு தொடர்பான பங்கேற்பு சிறு தேயிலை பற்றுநில அதிகார சபையின் அலுவலர்கள், தேயிலை ஆராய்ச்சி நிலையத்தின் அலுவலர்கள், ஆலோசனை அலுவலர்கள், இலங்கை தேயிலை சபையின் மற்றும் தேயிலை ஆலை உரிமையாளர்களின் முகவர்கள் பங்கேற்புதடன், பங்கேற்ற மொத்த எண்ணிக்கை 127 ஆகும்.

III. தேயிலை ஆராய்ச்சி நிறுவகம் மற்றும் தேயிலை சிறு பற்றுநில அபிவிருத்தி அதிகார சபையிடையேயான இணைப்புச் செயற்பாட்டுக் குழு

இரண்டு நிறுவனங்கள் மூலம் தேயிலை சிறுபற்று நிலங்கள் தொடர்பாக நடைமுறைப்படுத்தப்படுகின்ற செயற்திட்டங்கள் குறித்து கலந்துரையாடி தீர்மானமெடுத்தல் மற்றும் நிலவுகின்ற பிரச்சினைகளை இனங்கண்டு உரிய தீர்வுகளைப் பெற்றுக்கொள்வதும், நடைமுறைப்படுத்தப்படும் செயற்திட்டங்களின் மேம்பாடு தொடர்பாக கலந்துரையாடுவதும் இக் குழுவின் நோக்கமாகும்.

வருடாந்தம் இரண்டு கூட்ட அமர்வுகள் நடாத்தப்பட வேண்டியிருந்த போதிலும், 2014 ஆண்டில் ஒரு கூட்ட அமர்வு மாத்திரம் நடாத்தப்பட்டுள்ளது. 2014.09.29 ஆந் திகதி இக் கூட்டம் நடாத்தப்பட்டதுடன், இது தொடர்பாக இலங்கை தேயிலை ஆராய்ச்சி நிலையத்தின் ஆராய்ச்சி உத்தியோகத்தர்கள், ஆலோசக உத்தியோகத்தர்கள் மற்றும் தேயிலை சிறு பற்றுநிலங்கள் அபிவிருத்தி அதிகாரசபையின் அலுவலர்கள் ஆகியோர் கலந்து கொண்டனர். பங்கேற்ற அலுவலர்களின் மொத்த எண்ணிக்கை 31 ஆகும்.

Iv பிராந்திய தொழிநுட்ப அமைப்பு

தேயிலை சிறு பற்றுநிலங்கள் பிரிவின் பிராந்திய மட்டத்தில் நிலவுகின்ற காலத்துக்குத் தேவையான தேவைப்பாடுகளை இனங்காணல், வெளிக்கள பயிர்செய்கையை அண்டிய பிரச்சினைகளை இனங்காணல் மற்றும் புதிய தொழிநுட்ப முறையியல்களை இனங்காணும் பொருட்டு பிரதேச செயலக மட்டத்தில் ஓராண்டுக்கு இருமுறை தேயிலை ஆராய்ச்சி நிலையத்தின் அலுவலர்களும், தேயிலை சிறு பற்றுநில அபிவிருத்தி சங்கங்களின் ஒரு பிரதிநிதித்துவத்துடன் கூட்டம் நடாத்தப்படும். இப் பிராந்திய தொழிநுட்ப அமைப்பு தேசிய மட்டத்திலான விஸ்தரிப்பு அமைப்புக்கு முதலில் நடாத்தப்பட்டதுடன், அதன்போது இனங்காணப்பட்ட பிரச்சினைகளை தேசிய மட்ட விஸ்தரிப்பு அமைப்புக்கு உட்படுத்துவதற்கு நடவடிக்கை எடுக்கப்பட்டது.

2014 ஆம் ஆண்டில் 8 பிராந்திய அலுவலகங்களினாலும் 15 கூட்டங்கள் நடாத்தப்பட்டுள்ளன. மொத்தமாக 493 பேர் அதில் கலந்து கொண்டனர். 2014 ஆண்டில் பிராந்திய தொழிநுட்ப அமைப்பு பின்வருமாறு நடாத்தப்பட்டுள்ளது.

பிராந்திய தொழிநுட்ப அமைப்பை நடாத்துதல்

பிராந்திய அலுவலகம்	நடாத்தப்பட்ட நிகழ்ச்சித்திட்டங்கள்	கலந்துகொண்ட எண்ணிக்கை
களுத்துறை	02	59
கம்பஹா	02	72
நுவரெலியா	02	78
மாத்தறை	02	54
இரத்தினபுரி	02	85
கேகாலை	02	38
ஊவா	01	34
கண்டி	02	73
மொத்தம்	15	493

நிறுவனத்தை பயனுறுதி மிக்கதாக நடைமுறைப்படுத்துவது தொடர்பாக பெளதீக மற்றும் நிதி மேம்பாட்டின் வெற்றி, பாதிட்டு விலகல் விகிதாசாரம் மற்றும் கணக்காய்வுக் குறைபாடுகள் என்பன பிரதான அலுவலகத்தின் பயன்விளைவுச் சுட்டியாக இனங்காணப்பட்டுள்ளன.

2014 இல் மனித வள பயிற்சித் திட்டங்கள் மற்றும் நிறுவக வலுவூட்டல் தொடர்பான ஏனைய பணிகளுக்கு 3.27 மில்லியன் ரூபா செலவிடப்பட்டுள்ளது.

மத்தியகால பெறுபேறு 05

05 ஆண்டுகளுள் காணிகளின் 10 % வீதத்தை மேலதிக வருமானமீட்டல் பணிகளில் ஈடுபடுத்தல்

தேயிலை சிறு பற்றுநில உரிமையாளர்களின் வாழ்க்கைத் தரத்தை மேம்படுத்துவது தொடர்பாக மேலதிக வருமானமீட்டல் பணிகளில் அவர்களை ஈடுபடுத்துவது குறித்து இனங்காணப்பட்டுள்ளது. அதற்கமைய தேயிலை அணுகுமுறை விவசாய முகாமைத்துவ திட்டத்தில் வருடாந்தம் 1000 தேயிலை நிலங்களை இனங்கண்டு கொள்வதும், 1000 தேயிலை சிறு பற்றுநிலங்களில் பயிர்செய்கையை மேற்கொள்வதும் இதன்கீழ் இனங்காணப்பட்ட குறுகிய பெறுபேறாகும். அதனடிப்படையில் குறித்த ஆண்டில் 143 நிகழ்ச்சித் திட்டங்கள் திட்டமிடப்பட்டிருந்ததுடன், 118 நிகழ்ச்சித் திட்டங்கள் நடைமுறைப்படுத்தப்பட்டன. அது தொடர்பாக 1535 விவசாயிகள் எதிர்பார்க்கப்பட்ட போதிலும், அதில் 1973 விவசாயிகள் பங்குபற்றினர். குறித்த ஆண்டில் கீழே குறிப்பிடப்பட்டுள்ளவாறு நிகழ்ச்சித் திட்டங்கள் நடைமுறைப்படுத்தப்பட்டன.

அட்டவணை - 15

தேயிலை அணுகுமுறை விவசாய பயிற்சி (5.14)

நிகழ்ச்சித் திட்டங்களின் எண்ணிக்கை மற்றும் பங்குபற்றிய விவசாயிகளின் எண்ணிக்கை

பிராந்திய அலுவலகம்

நிகழ்ச்சித்திட்டம்	காலி	மாத்.	களுத்.	கேகாலை	கண்டி	நுவரெ.	இர.பரி	ஊவா	மொத்தம்
இலக்கு	19	20	12	5	16	20	25	15	132
மேம்பாடு	10	15	11	2	16	13	26	11	104
பங்கேற்பு									
இலக்கு	220	200	256	60	160	148	265	139	1448
மேம்பாடு	220	402	226	32	275	242	459	210	2066

மூலம் : தேயிலை சிறு பற்றுநில அபிவிருத்தி அதிகார சபையின் மேம்பாட்டு அறிக்கை

மேலே குறிப்பிடப்பட்டுள்ள பெறுபேறுகளை அளவீடு செய்யும் பொருட்டு, தேயிலை சிறு பற்றுநிலங்களில் உள்ள பிற பயிர்களின் விகிதம் மற்றும் தேயிலை சிறு நிலங்களின் மண் கட்டுப்பாட்டு விகிதம் ஆகியன பிரதான அணுகுமுறை சுட்டிகளாக இனங்காணப்பட்டுள்ளது.

3.2 தேயிலை சிறு காணிகளின் முதலீடுகளை விருத்தி செய்யும் விசேட செயற்திட்டப் பணிகள்

3.2.1 மண் மற்றும் நீர் பாதுகாப்பு உற்பத்தித்திறன் மேம்பாட்டு விசேட நிகழ்ச்சித்திட்டம்

2014 ஆண்டின் தேசிய பாதிட்டு ஏற்பாடுகளின் பிரகாரம் ஆரம்பிக்கப்பட்ட இவ் விசேட செயற்திட்டத்தின் மூலம் பயிர்செய்கையில் ஈடுபட்டு 10 ஆண்டுகளை விஞ்சிய ஒரு சிறு தேயிலைக் காணி உரித்தாளருக்கு, 01 ஏக்கர் தேயிலை காணியின் பாதுகாப்புப் பணிகளை பூர்த்தி செய்ததற்கு அமைய 02 கட்டங்களில் ஏற்பாடுகள் வழங்கப்பட்டது.

மீளாய்வாண்டில் 129022 ஏக்கர் நிலப்பரப்பில் 190123 தேயிலை சிறு பற்றுநிலங்களின் உரிமையாளர்களுக்கு தேயிலை சிறு பற்றுநிலங்கள் அபிவிருத்தி சங்கங்களின் மூலம் ரூபா 406.43 மில்லியன் நிவாரணத் தொகை வழங்கப்பட்டன. குறித்த ஆண்டின் மேம்பாடு பின்வருமாறு:

அட்டவணை - 16
மண் மற்றும் நீர் பாதுகாப்பு உற்பத்தித்திறன் மேம்பாட்டு விசேட நிகழ்ச்சித்திட்டம்
பௌதீக மற்றும் நிதிசார் முன்னேற்றம் - 2014

பிரதேச அலுவலகம்	தவணை	சங்கங்கள்	தே.சி.ப. உரிமையாளர்களின் எண்ணிக்கை	நிலப்பரப்பு (ஏக்கர்)	வழங்கப்பட்ட தொகை (ரூ.மில்.)
காலி	I	203	47527	36513	90.6
	II	4	832	562	1.4
கண்டி	I	123	8146	5828	14.03
நுவரெலியா	I	185	12048	9068	22.65
பண்டாரவளை	I	153	18449	12258	30.64
	II	153	18349	12200	30.49
களுத்துறை	I	96	15897	13036	31.00
மாத்தறை	I	172	37611	29019	72.55
	II	11	2574	2005	5.01
கேகாலை	I	125	8751	6976	17.43
இரத்தினரி	I	273	41694	16324	87.84
உப மொத்தம்	I	1330	190123	129022	366.74
	II	168	21755	14767	36.90
முழு மொத்தம்		1330	190123	129022	403.64

3.2.2. தேயிலை அபிவிருத்திச் செயற்திட்ட மீள்சுழற்சி நிதிய கடன் திட்டம்

இலங்கை அரசாங்கத்திற்கும் ஆசிய அபிவிருத்தி வங்கிக்கும் இடையில் கைச்சாத்திடப்பட்ட கடன் திட்ட உடன்படிக்கையின் கீழ் தேயிலை அபிவிருத்திச் செயற்திட்டத்தினால் 15.4 SDR மில்லியன் தொகை ஒதுக்கப்பட்டு நடைமுறைப்படுத்தப்பட்ட இந் நிகழ்ச்சித்திட்டத்தின் கீழ் அந் நிதியைக் கையாண்டு தேயிலை மீள் பயிரிடல், வணிக ரீதியிலான நாற்றுமேடைகள் ஆகியவற்றின் அபிவிருத்திப் பணிகளுக்கான கடன் தொகை கடன் வழங்கும் நிறுவனங்களினால் வழங்கப்பட்டன. தேயிலை சிறு பற்றுநிலங்கள் அபிவிருத்தி அதிகார சபையின் மூலம் கடன் விண்ணப்பதாரிகளுக்கு தேயிலை மீள் பயிரிடல், வணிக ரீதியிலான நாற்று மேடைகள் ஆகிய அபிவிருத்திப் பணிகள் தொடர்பாக மாத்திரம் கடன் வழங்கப்படும்.

3.2.3. தேயிலை சிறு பற்றுநில உரிமையாளர்கள் தொடர்பான இலங்கை வங்கியின் விசேட கடன் திட்டம்

இலங்கை வங்கியினால் நடைமுறைப்படுத்தப்படுகின்ற மேற்படி உத்தேச கடன் திட்டம் தொடர்பாக 2013 ஆண்டின் ஒக்ரோபர் மாதம் தேயிலை சிறு பற்றுநிலங்கள் அபிவிருத்தி அதிகார சபையினால் கடன் ஒப்பந்தமொன்று கைச்சாத்திடப்பட்டது.

தேயிலை பயிரிடப்படுகின்ற சகல மாவட்டங்களும் உள்ளடங்கும் வகையில் நடைமுறைப்படுத்தப்படுகின்ற கடன் செயற்திட்டத்தின் மூலம் 05 இலட்சம் ரூபா உச்சளவு வரை மீள் பயிரிடல், தேயிலை புதிதாக நடல், புதிதாக நாற்றுமேடை அமைத்தல் மற்றும் மேலதிக வருமானமீட்டல் ஆகியவற்றுக்கான பிரதான அபிவிருத்திப் பணிகள் தொடர்பாக காலத்துக்கேற்ற வகையிலான நிவாரண வட்டி வீதத்தின் கீழ் கடன் வழங்கப்படும்.

தேயிலை பயிரிடப்படுகின்ற சகல மாவட்டங்களும் உள்ளடங்கும் வகையில் நடைமுறைப்படுத்தப்படுகின்ற கடன் செயற்திட்டத்தின் மூலம் 05 இலட்சம் ரூபா உச்சளவு வரை மீள் பயிரிடல், தேயிலை புதிதாக நடல், புதிதாக நாற்றுமேடை அமைத்தல் மற்றும் மேலதிக வருமானமீட்டல் ஆகியவற்றுக்கான பிரதான அபிவிருத்திப் பணிகள் தொடர்பாக காலத்துக்கேற்ற வகையிலான நிவாரண வட்டி வீதத்தின் கீழ் கடன் வழங்கப்படும்.

3.2.4. பெருந்தோட்ட சிறு முயற்சியாண்மை அபிவிருத்தி நிகழ்ச்சித்திட்டம் (SPeNDP) - (IFAD) நுவரெலியா மாவட்டம்

செயற்திட்ட ஆளுகைப் பிரதேசத்தினுள் பதபிம மற்றும் மஹாவலி குடியேற்றவாசிகளின் தேயிலை சிறு பற்றுநில முயற்சியாண்மையை அபிவிருத்தி செய்வதும், தேயிலை மீள்பயிரிடல் அபிவிருத்தி உள்ளீட்டு தேயிலை நாற்றுமேடைகளின் அபிவிருத்தி நடவடிக்கைகளை முன்னெடுப்பதும் இச் செயற்திட்ட பணிகளின் இலக்காகும்.

இவ்வாண்டினுள் செயற்திட்ட பணிகள் தொடர்பாக 20.3 மில்லியன் ரூபா செலவிடப்பட்டுள்ளதுடன் அதன் பௌதீக முன்னேற்றம் பற்றி கீழே குறிப்பிடப்பட்டுள்ளன.

	நிலப்பரப்பு ஹெக்ட.	பயனாளிகளின் எண்ணிக்கை	நிதிசார் மேம்பாடு
தேயிலை மீள் பயிரிடல்			
களை பிடுங்கல் மண் பாதுகாத்தல்	1.73	14	
மண் வளப்படுத்தல் 1	15.96	131	
மண் வளப்படுத்தல் 2	32.56	218	13,070,633.00
பயிரிடல்	35.59	296	
பயிரிடப்பட்டு ஓராண்டின் பின்	44.94	396	
களை பிடுங்கல் மண் பாதுகாத்தல்		198	
பயிர் பன்ஜீவனம்			
முன்னைய ஆண்டுக்கான உரமானியம்			
செடிகள்	14,505		435155.00
நிலப்பரப்பு (ஹெக்டாரர்)	5.87		
உள்ளீட்டுப் பொருட்கள் வழங்கல்			
தேயிலைச் செடிகள்	229,908	151	5,903,305.00
பொலித்தீன் (துண்டுகள்)	3,800	02	
மெதம சோடியம் 400மி.லீ	07	02	
விவசாயிகளுக்கான பயிற்சித் திட்டங்களின் எண்ணிக்கை	20	384	19,656.00
செயற்படுத்துகை கிரயம்			919,971.00
முழு மொத்தம்			<u>20,348,720.00</u>

3.2.5. தேயிலை சிறு காணிகளின் தேயிலைப் பயிர்செய்கையில் இயந்திரப் பயன்பாட்டினை பிரபல்யப்படுத்தல்

தேயிலைக் காணிகளில் அறுவடையின் போது எதிர்கொள்கின்ற தொழிலாளர் பற்றுக்குறைக்கு தீர்வொன்றாக கொழுந்து பறிக்கும் இயந்திரப் பயன்பாட்டினை பிரபல்யப்படுத்தல் நிகழ்ச்சித்திட்டம் தொடர்பாக 2013 ஆண்டின் தேசிய வரவு செலவுத்திட்டத்தின் மூலம் அங்கீகாரமளிக்கப்பட்டது.

அதற்கமைய இச் செயற்திட்டத்தின் தொடர்பணிகளின் கீழ் முதற் கட்டமாக தேயிலை சிறு பற்றுநிலங்கள் அபிவிருத்திச் சங்கங்களுக்கு 50 சோடி இயந்திரப் பொறிமுறைகளை வழங்குவதற்கும், அவற்றின் பராமரிப்பு தொடர்பான பயிற்சியளிப்பதற்கு சங்கங்களின் மட்டத்தில் இயந்திர இயக்குநர்களுக்கு இருநாள் பயிற்சியளிப்பதற்கு நடவடிக்கை எடுக்கப்பட்டது.

அந்த மீளாய்வாண்டில் அந்த 50 சங்கங்களுக்கும் கொழுந்து பறிக்கும் கத்தரிகள் மற்றும் கொழுந்துக் கூடைகள் 500, கொழுந்து பறிக்கும் இயந்திரம் 100, நறுக்குப்பொறி 50, குழி தோண்டும் இயந்திரம் 50, ஏப்பிரன் 500, ஓவரோல் சகிதம் தொப்பிகள் 50, சப்பாத்தஜக்கள் 600 (கம்பூட்ஸ் 100 மற்றும் கென்வஸ் 500) பகிர்ந்தளிக்கப்பட்டது. முழு மொத்த மாவட்ட மேம்பாடு தொடர்பாக அட்டவணை இல. 15 மற்றும் 16 ஐப் பார்க்கவும்.

3.2.6. திவி நெகும் அபிவிருத்தி நிகழ்ச்சித் திட்டம்

இவ் வேலைத்திட்டத்தின் கீழ் தேயிலை சிறு பற்றுநில அபிவிருத்திப் பணிகள் தொடர்பாக ஒதுக்கீடப்பட்ட தொகை ரூபா 24.912 ஆகும். அனைத்து பிரதேச அலுவலகங்களும் உள்ளடக்கப்படுமாறு தேசிய மட்டத்தில் நடைமுறைப்படுத்தப்படும் இந் நிகழ்ச்சித் திட்டத்தின் கீழ் புதிதாக தேயிலை நடுகை, தேயிலை மீள் பயிரிடல், தேயிலை பயிர்செய்கையின் இடைநடுகைப் பயிராக மிளகாய் பயிரிடல், கொழுந்தின் தரத்தை விருத்தி செய்யும் பொருட்டு கொழுந்து பறிக்கும் கத்தரி மற்றும் கொழுந்துக் கூடைகள் என்பன 50% சலுகை விலையில் வழங்குவதற்கும், தேயிலைச் செடிகளின் உற்பத்திக்காக நாற்றுமேடைகளை அமைப்பதற்கும் தேவையான உள்ளீடுகளை வழங்குவதற்கும் திட்டமிடப்பட்டது. மீளாய்வாண்டில் இந் நிகழ்ச்சித்திட்டத்தின் மேம்பாடு பின்வருமாறு:

அட்டவணை - 17 திவி நெகும் - மேம்பாடு

(ரூபா). 0000'

மாவட்டம்	தேயிலை புதிதாக நடுகை		தேயிலை மீள் பயிரிடல்		பயிர் ' புனர்ஜீவனம்		மிளகு பயிர் செய்கை		கொழுந்துக் கத்தரி மற்றும் கொழுந்துக் கூடைகளின் எண்ணிக்கை			உள்ளீடு வழங்கல்	
	செடி எண்.	ரூ.	செடி எண்.	ரூ.	செடி எண்.	ரூ.	செடி எண்.	ரூ.	கொ. கூடை	கொ. கத்.	ரூ.	செடி எண்.	ரூ.
களுத்துறை	5.34	80.10			0.79	11.79	0.10	2.00		0.024	17.52		
கொழும்பு	2.10	31.50											
கண்டி	4.20	63.03	5.05	75.73	1.42	21.30	0.30	4.80		0.400	29.20		
மாத்தளை	0.60	9.00	0.96	14.40	0.30	4.50	0.10	1.60		0.060	4.38		
நுவரெலியா	1.95	29.23	1.94	29.06	0.68	10.15	0.17	2.80		0.260	18.98		
காலி	7.27	109.04			0.83	12.45	0.25	4.00	0.02	0.200	23.00		
மாத்தறை	7.39	110.78			0.90	13.54	0.25	5.00	0.01	0.150	17.25	13.00	37.81
ஹம்பாந்.	3.55	53.32			0.46	6.86			0.001	0.001	1.15	1.00	2.54
இரத்தினபுரி	12.86	192.83			1.60	24.11	0.30	6.07	0.05	0.500	57.50		
கேகாலை	6.66	99.87					0.05	1.00	0.008	0.008	10.12		
கம்பஹா	0.22	3.27							0.001	0.001	1.38		
பதுளை	4.19	67.68			0.93	17.88	0.30	5.33	0.04	0.040	46.00		
மோனரா.	1.45	21.81					0.10	1.60					
மொத்தம்	57.79	871.47	7.95	119.20	7.91	122.58	1.93	33.19	0.136	0.232	226.48	14.00	40.35

பத்தாண்டுகால விசேட செயலாற்றுகை

	2005	2006	2007	2008	2009	2010	2011	2012	2013	2014	விசேட விடயங்கள்
1 தேயிலை மீள் பயிரிடல்											
தேயிலை மீள் பயிரிடல்	1057	1001	1024	881	777	847	772	889	1165	720	
தேயிலை மீள் பயிரிடல்	101%	95%	94%	92%	92%	111%	91%	99%	93%	64%	
தேயிலை மீள் பயிரிடல்	174.8	183.34	172.89	194.59	178.17	177.85	189.88	226.3	351.84	258.09	
2 தேயிலை பூதிதாக பயிரிடல்											
தேயிலை பூதிதாக பயிரிடல்)	8	0.83	*-	*-	*-	*-	28.38	239	263	401	* கொள்கை ரீதியான திட்டமானங்களின் அடிப்படையில் நடைமுறைப்படுத்தப்படவில்லை
தேயிலை பூதிதாக பயிரிடல்	0.30	0.042	*-	*-	*-	*-	1.17	23.21	42.41	66.48	
3 பயிர் புனரீலவனம்											
இடைநடுகை செடிகளின் எண்ணி. (மில்)	1.24	0.52	0.516	0.519	0.43	0.424	0.50	0.77	0.48	0.27	
வழங்கிய ஊக்கு. கொடுப்பனவு (ரூ.மி)	8.11	7.794	4.13	4.84	3.25	3.586	2.44	14.35	11.236	5.91	
4 இறப்பர் உடன் தேயிலை பயிரிடல்											
இறப்பருடன் தேயிலை பயிரிடல் (ஹெ)	14.6	6.8	4.4	-	-	-	-	-	-	-	தே.சி.ப. உரிமையாளர்களின் குறைவடைந்ததை
வழங்கிய ஊக்கு. கொடுப்பனவு (ரூ.மி)	0.19	0.469	0.41	-	0.028	-	-	-	-	-	
5 தேங்காயுடன் தேயிலை பயிரிடல்											
தேங்காயுடன் தேயிலை பயிரிடல் (ஹெ)	-	0.8	-	-	-	-	-	-	-	-	
வழங்கிய ஊக்கு. கொடுப்பனவு (ரூ.மி)	-	0.061	-	-	-	-	-	-	-	-	_மேற்கடி
6 விஸ்தரிப்பு வேலைத்திட்டங்கள்											
6.1 குழுக்களின் பிரவேசம்											
வேலைத்திட்டங்களின் எண்ணிக்கை	6619	8084	8226	8668	9170	7154	6970	6508	6617	7064	
பங்குபற்றியோரின் எண்ணிக்கை(000)	163	236	242	223	219	210	176	143	137	315	
6.2 தனிப் விவசாயிகள் சந்திப்பு											
தனிநபர் விவசாய சந்திப்புக்கள்	31370	32261	33160	38545	37268	27346	26103	27843	26980	25490	
6.3 பயிரீட்டு பொருட்களுக்கான மானியம்											
6.4 நிறுவன நூற்றுமேடைகள்											
நூற்றுமேடைகளின் எண்ணிக்கை	7	8	7	7	6	6	6	7	7	7	
உற்பத்தி செய்யப்பட்ட செடிகள் (000)	1113	1089	1043	1123	970	838	800	919	719	909	
6.5 வணிக ரீதியான நூற்றுமேடைகள்											
பதிவுசெய்யப்பட்ட நூற்றுமேடைகள்	1667	900	418	678	535	651	663	969	854(12/13) 617(13/14)	810(13/14) 492(14/15)	
செடிகளின் கொள்ளளவு (மில்லியன்)	41.58	38.26	38.75	25.57	23.25	24.28	25.40	39.41	32.24(12/13) 23.74(13/14)	31.04(13/14) 15.25(14/15)	
6.6 உள்ளீடு வழங்கல்											
6.6.1 உரம் வழங்கல்											
மொத்த வழங்கல் (மெ.தொ.)	9178	5712	5202	4538	1061	-	-	-	-	-	தேசிய உரமானியத் திட்டம் காரணமாக கடனுக்கு உரம் பெற்றுக்கொள்ளல்
மொத்த வழங்கல் (மெ.தொ.)	8412	3800	1877	1378	969	-	-	-	-	-	
6.6.2 தேசிய உர மானியத் திட்டம்											
பரிந்துரைக்கப்பட்ட அளவு (மெ.தொ.)	-	43,982	51,917	51,590	136,900	124,142	*35436	-	-	-	*பெற்றுக்கொள்ளப் படுகிறது
பெறுமதி (ரூ.மி.)	-	471	1,082	1,944	5,658	4,478	*1507	-	-	-	செயற்படவில்லை
7 மனிதவள, சமூக அபிவிருத்தி பயிகள்											
தே.சி.ப. அபிவிருத்தி சங்கங்கள்											
சங்கங்களின் எண்ணிக்கை	1276	1294	1309	1319	1348	1372	1379	1381	1382	1382	
சங்க உறுப்பினர். எண்ணிக்கை (000)	165	192	202	219	220	283	274	261	251	266	
8 சங்க உறுப்பினர். எண்ணிக்கை (000)	205.8	212.4	205.7	214.8	201.9	230.1	229.0	233.1	245.4	245.4	
9 தேசிய உற்பத்திக்கான பங்களிப்பு	64.9	68.3	67.5	67.4	69.3	69.4	69.9	71.4	72.2	72.2	

முகாமைத்துவத்தினூடான அபிவிருத்திப் பெறுபெறு பிரதான பணிசார் சுட்டிகள்

மத்தியாகல பெறுபெறுகள்	பிரதான பணிகளை அடிப்படையாகக் கொண்ட சுட்டிகள்	ஒதுக்கீடு		நிதிசார் மேம்பாடு	அடிப்படை ஆண்டு 2008	பணிசார் சுட்டியின் இலக்கும் மேம்பாடும் 2014		விசேட விடயங்கள்
		எதிர்பார்க்கப்பட்ட	ஒதுக்கீடு			இலக்கு	மேம்பாடு	
நீண்டகால பெறுபெறு	I. குடும்ப அலகு வளங்களின் வளர்ச்சி வீதம்				NA		NA	சமூக பெருமாதர மீளாய்வு
தே.சி.ப.உ.ரி. வாழ்க்கைத் தரத்தை மேம்படுத்தல்	II. பிள்ளைகளின் இரண்டாம்நிலைக் கல்வியறிவு வீதம்							
1	அறு ஆண்டுகளுள் ஓராண்டில் / ஓராண்டில் / நெடும்பயிர்வு தயாரிக்கப்பட்ட தேயிலை கிலோ அதிகரிப்பு	524.44	474.44	340.00				
	தமிழ்நிலம் 2700 ஏக்கர்				2085	2500	2256	
	மத்திய மலைநாடு 1700 ஏக்கர்				1050	1500	1436	இலங்கை தேயிலைச் சபையின் புள்ளிவிபரங்கள் தரவுகள்
	ஊவா 1500 ஏக்கர்				1055	1480	1312	
	1.2 தே.சி.காணிகளின் உற்பத்தி அதிகரிப்பு (கிலோ மில்லியன்)	524.44	474.44	340.00				
2	5 ஆண்டில் தொழில்சாலைத்தொழில்பாக பச்சைகொழுந்து தம் 60 % வரை அதிகரிப்பு	1.43	1.43		35%	60%	இ.தே.ச. ஆணையாளர் பரிசீலித் தரவுகள்
	உப மொத்தம்	1.43	1.43	0.00				
3	06 ஆண்டுகளுள் சமுதாய அடிப்படையிலான சங்கங்களில் 50% இற்கு வலுவூட்டல்	8.00	8.00	1.330	NA			
	3.1 வளங்களின் பெறுமதி அதிகரிப்பு							
	3.2 இனங்காணப்பட்ட பணிகளை செயற்படுத்தும் சங்கங்கள் எண்				100	277		
	3.3 பயன்விளைவு தொடர்பாக உறுப்பினர்களின் எண்ணக்கூறு				NA	5%		சமூக பெருமாதர மீளாய்வு
	உப மொத்தம்	8.00	8.00	1.33				
4	ஓராண்டில் மிக விதைத்திறனுடன் செயற்படக் கூடியவாறு நிறுவனத்தை வலுவூட்டல்	29.96	29.96	3.27				
	4.1. இலக்குகளின் அடைவு வீகிதம்							
	4.4. நிறுவன மீளாய்விடல் மானியத் திட்டம்							
	a. நிதிசார்				102%	100%	67%	
	b. பௌதீக				92%	100%	64%	கணக்காய்வாளர் அறிக்கையின் அறிக்கைக்கு அமைவாக
	4.2 கணக்காய்வு குறையாடுகளின் எண்ணிக்கை				உள்ளடங்கிய நியமன	உள்ளடங்கிய நியமன	
	4.3 யாதிரு ஏற்றுமதி வீகிதம் (அபிவிருத்தி முறைதளம்)				13%	0%	-33%	
	4.4 நிறுவன பயன்விளைவு பற்றிய ஆளையின் எண்ணக்கூறு				NA			
	உப மொத்தம்	29.96	29.96	3.27				
5	5 ஆண்டுகளுள் காணிகளின் 10 % ஐ மேலதிக வருமானமீட்டக் கூடியவாறு சீடுபடுத்தல்	0.17	0.17		35%	38%	NA	சமூக பெருமாதர மீளாய்வு
	உப மொத்தம்	0.17	0.17	0	NA			
	மொத்தம்	564.00	514.00	344.60				

4. தேயிலை சிறு பற்றுநிலங்கள் துறையின் உற்பத்திக் கிரயம் மற்றும் பச்சைத் தேயிலைக்கான விலை

4.1 தொழிலாளர் கிரயம்

தேயிலைக் கொழுந்துகள் பறித்தல், கத்தறித்தல், களைபிடுங்குதல் முதலிய செயற்பாடுகள் தொடர்பில் தேயிலை சிறு பற்றுநில துறையில் நிலவும் தொழிலாளர் பற்றாக்குறை வருடாந்தம் பாரிய பிரச்சினையாக உருவெடுத்துள்ளது. இதனால் குறிப்பாக நாட்கூலி வீதம் அதிகளவில் அதிகரித்திருந்தது. ஆதலால் தொழிலாளர் பற்றாக்குறையின் காரணமாக சம்பளக் கட்டுப்பாட்டுச் சபைக் கட்டளைச் சட்டத்தின் கீழ் குறிப்பீடு செய்யப்பட்ட வீதத்தை விட அதிக தொகை செலுத்தப்பட்டு வருகின்றமை தெரியவந்துள்ளது. மேலும் பிராந்திய ரீதியாக வேதன மட்டத்தில் முரண்பாடுகளும் நிலவுகின்றன. ஆதலால் பெரும்பாலான ஒழுங்கமைக்கப்படாத தேயிலை சிறு பற்றுநிலங்கள் துறையின் தொழிலாளர் நாட்கூலி வேதன மட்டம், ஒழுங்கமைக்கப்பட்ட தேயிலை சிறு பற்றுநிலத் துறையிலுள்ள தொழிலாளர் வேதன மட்டத்தை விட விஞ்சிய பெறுமானம் தொழிலாளர் கூலியாகப் பதிவாகிப் இருந்தது.

மேலும், தேர்ச்சி பெற்ற தொழிலாளர்கள் மேற்கொள்ளும் தேயிலை கத்தறித்தல் போன்ற செயற்பாடுகளை தேயிலைக் கொழுந்துகள் பறித்தல் செயற்பாட்டுடன் ஒப்பிடும் போது நாட் கூலி மிக அதிகமாகச் செலுத்தப்படுகின்றன என்றும், நாளாந்த சராசரி உள்ளீப்பு மிக அதிகமாகச் செலுத்தப்படுகின்றன என்றும், நாளாந்த சராசரி உள்ளீப்பு விஞ்சப்படுகின்ற நேரத்திலும் மேலதிகக் கொடுப்பனவுகள் வழங்கப்படுகின்றன என்றும், இன்னும் பறிக்கப்பட்ட தேயிலைகளின் கிலோ கிராம் எண்ணிக்கை அடிப்படையில் தொழிலாளர்களுக்கு கொடுப்பனவுகள் செலுத்தப்படுகின்றன போன்ற பல சந்தர்ப்பங்கள் பதிவாயிருந்தன.

4.2 பச்சைத் தேயிலைக்கான உற்பத்திக் கிரயம்

இலங்கைத் தேயிலை சபையின் தரவுகளுக்கு (அட்டவணை 10 - A) இணங்க கொழும்பு ஏல விற்பனைகளில் கிடைத்த அதிகரித்த விலைகளின் அடிப்படையில் கணிக்கப்பட்ட ஒரு கிலோ கிராம் பச்சைத் தேயிலைக்கான சராசரி விலையும் மதிப்பிடப்பட்ட உற்பத்திக் கிரயமும் பற்றிய விபரங்கள் கீழே குறிப்பிடப்பட்டுள்ளன.

அட்டவணை - 20

ஒரு கிலோ கிராம் பச்சைத் தேயிலைக்கான சராசரி விலையும் மற்றும் உற்பத்திக் கிரயம்

1994 - 2014

ஆண்டு	பொதுவான விலை (கி. 1 இற்கு ரூபா)	பொதுவான உற்பத்திக் கிரயம் (கி. 1 இற்கு ரூபா)
1994	9.80	8.85
1995	11.20	7.37
1996	15.70	8.28
1997	18.04	9.69
1998	20.30	11.24
1999	16.86	16.81
2000	19.82	16.47
2001	21.05	16.64
2002	21.83	17.03
2003	21.79	17.04
2004	26.43	15.15
2005	27.17	20.29
2006	29.18	21.87
2007	40.88	30.64
2008	45.45	36.24
2009	52.71	37.24
2010	54.11	38.56
2011	52.63	44.43
2012	57.27	49.50
2013	64.99	51.40
2014	67.54	54.54

2014 ஆம் ஆண்டில் ஒரு கிலோ கிராம் பச்சைத் தேயிலைக்கான உற்பத்திக் கிரயத்தைக் கணிப்பிடும் பொருட்டு, ஹெக்ரயார் ஒன்றுக்குக்கான சராசரி அறுவடை (தாழ்நில விபி தேயிலை) 10,490 கிலோ கிராம் எனக் கருதப்பட்டிருந்தது. 2013 ஆம் ஆண்டில் இந்த அறுவடை 10328 கிலோ கிராம் என்ற விகிதத்தில் மதிப்பிடப்பட்டிருந்தது.

2013 ஆண்டுடன் ஒப்பிடும்போது 2014 ஆண்டில் திரண்ட விலைகளின் அடிப்படையில் தயாரிக்கப்பட்ட ஒரு கிலோ கொழுந்துக்கு செலுத்தப்பட்டுள்ள சராசரி விலை ரூபா 2.55 இனால் அதாவது 4% வீதத்தினாலும், மதிப்பிடப்பட்ட உற்பத்திக் கிரயம் 1.90 % வீதத்தினாலும் அதிகரித்துக் காணப்பட்டன. உற்பத்திக் கிரய அதிகரிப்பை குறைப்பதில் தேசிய உர மானியம் பாரிய பங்களிப்பை வழங்கியதன் மூலம் உரத்திற்கான ஆகு செலவு விகித மட்டத்தை குறைத்துக் கொள்ள முடிந்துள்ளது.

2013 ஆண்டில் நிலவிய பச்சைக் கொழுந்துத் தேயிலைக்கான விலையும், மதிப்பிடப்பட்ட கிரயமும்

இலங்கை தேயிலை சபையின் தரவுகளின் படி (அட்டவணை இலக்கம் 10 – A) தேயிலை கிலோ ஒன்றுக்கான சராசரி விலை இதுவரை பதிவாகியிருந்த உச்ச விலையாக கருதப்படுகின்றது. அது முறையே, தாழ்நிலத் தேயிலை ரூபா 62.77 இனாலும், மத்திய மலை நாட்டுத் தேயிலை ரூபா 47.57 இனாலும் மேட்டுநில தேயிலை ரூபா 27.45 இனாலும் அதிகரித்திருந்தன. எல்லாவற்றுக்குமான சராசரி விலை ரூபா 52.78 ஆல் அதிகரித்திருந்தது

2014 ஆண்டின் பச்சைக் கொழுந்துத் தேயிலை கிலோ ஒன்றுக்கு முறையே மலைநாட்டுத் தேயிலைக்கு ரூபா 61.47 உம், மத்திய மலைநாட்டுத் தேயிலைக்கு ரூபா 59.98 உம், தாழ்நிலத் தேயிலைக்கு ரூபா 71.37 உம் ஆக பெறப்பட்டுள்ளதுடன் சராசரி கொழுந்து கிலோ ஒன்றுக்கான விலை ரூபா 67.54 ஆகும். தாழ்நில தேயிலை கிலோ ஒன்றுக்கான மதிப்பிடப்பட்ட உற்பத்திக் கிரயம் (தேசிய உர மானிய விலையுடன்) ரூபா 51.40 ஆகும். (அட்டவணை இலக்கம் 10 - B)

4.3 உற்பத்தி எல்லைப்பயன்பாடு மற்றும் விலை

2014 ஆம் ஆண்டில் தேயிலை சிறு பற்றுநிலத் துறையின் சராசரி உற்பத்தித்திறன், அவ் ஆண்டில் நிலவிய சராசரி கொழுந்து விலையினதும், மதிப்பிடப்பட்ட ஆகு செலவினதும் உற்பத்தி எல்லைப் பயன்பாடு சராசரியாக ரூபா 13.00ஆகும். இது 2013 ஆண்டுடன் ஒப்பிடும் போது ஏறக்குறைய 0.59 % வீதத்தால் குறைவடைந்துள்ளது. முன்னைய ஆண்டுடன் ஒப்பிடும் போது உற்பத்தித்திறன் 1.3 % வீதத்தினால் அதிகரித்த போதிலும் அதிகரித்த தொழிலாளர் ஆகு செலவு, மற்றும் மொத்த ஆகு செலவுகளில் 89 % வீதமானவை தொழிலாளர் ஆகு செலவாக அமைந்திருந்தமையும் இதற்கான விசேட காரணமாகும்.

4.4 தேயிலை மீள் பயிரிடல் கிரயம்

தொழிலாளர் பற்றாக்குறையின் காரணமாக தேயிலை மீள் பயிரிடல் தொடர்பாக ஏற்க வேண்டிய தொழிலாளர் ஆகு செலவுகள் அதிகரித்தன. அது பயிரிடல் ஆகு செலவுகள் தொடர்பாக விசேடமாக செல்வாக்குச் செலுத்தியது. மொத்தச் செலவில் 77.6% வீதம் தொழிலாளர் ஆகு செலவாக ஏற்க வேண்டியிருந்தமை மதிப்பீடுகளில் இருந்து தெரியவந்துள்ளன. (அட்டவணை இலக்கம் 11 A மற்றும் B) எல்லாவித உரக் கலப்புக்களும் 2013 ஆண்டில் தேசிய உர மானிய விலைகளின் அடிப்படையில் பெற்றுக் கொள்ளமுடிந்தது.

அட்டவணை 21

ஹெக்ரயார் ஒன்றுக்கான மீள் பயிரிடல் கிரய மதிப்பீடு 2013 – 2014 (ரூபா)

(களை பிடுங்குதல் தொடக்கம் கொழுந்து பறித்தல் கட்டம் வரை)

விடயம்	2013	
	மேட்டு,மத்திய	தாழ்நிலம்
தே.செ. பிடுங்குதல் (முதலாம் ஆண்டு)	477,174	385,678
மண் பதப்படுத்தல் (இரண்டாம் ஆண்டு)	120,870	129,040
தேயிலை பயிரிடல் (மூன்றாம் ஆண்டு)	720,502	704,502
1வது ஆண்டு பராமரிப்பு (நான்காம் ஆண்டு)	364,932	352,682
2வது ஆண்டு பராமரிப்பு (ஐந்தாம் ஆண்டு)	246,452	239,002
மொத்தம்	1,929,930	1,810,904

4.5. ஹெக்ரயார் ஒன்றுக்கான ஊக்குவிப்புக் கொடுப்பனவு விகிதாசாரம் மற்றும் பயிரிடல் கிரயம்

2013 ஆம் ஆண்டின் பயிரிடல் ஊக்குவிப்புக் கொடுப்பனவுகள் மற்றும் பயிரிடல் கிரயம் ஆகியவற்றுக்கிடையே நிலவிய விகிதாசாரத்தை உற்றுநோக்கும் போது, அது பயிரிடல் செலவில் இருந்து ஏறக்குறைய 19% வீதத்தை மீள் பயிரிடல் ஊக்குவிப்புத் தொகையில் உள்ளடக்க முடிந்தமை பற்றி கீழே தரப்பட்டுள்ள அட்டவணையின் மூலம் புலனாகின்றது.

அட்டவணை 22

ஹெக்ரயார் ஒன்றுக்கான தேயிலை மீள் பயிரிடல் தொடர்பான கிரயம் மற்றும் மானிய விகிதாசாரம்
(1989 - 2014)

ஆண்டு	பயிரிடல் கிரயம் (ரூபா)		பயிரிடல் மானிய விகிதாசாரம்		பயிரிடல் விகிதாசாரத்தின் (%)	
	மேட்டு/மத்திய மலைநாடு	தாழ்நிலம்	மேட்டு/மத்திய மலைநாடு	தாழ்நிலம்	மேட்டு/மத்திய மலைநாடு	தாழ்நிலம்
1989	140684	117490	48000	41000	34%	35%
1990	165611	145632	48000	41000	29%	28%
1991	182331	159936	48000	41000	26%	26%
1992	191066	167321	48000	41000	25%	25%
1993	222693	194953	67000	57000	30%	29%
1994	251038	224233	67000	57000	27%	25%
1995	249431	226088	67000	57000	27%	25%
1996	297622	270767	67000	57000	22%	21%
1997	361643	327769	67000	57000	18%	17%
1998	411564	347456	* 110000	*100000	27%	29%
1999	445504	377068	110000	100000	25%	27%
2000	485894	396186	110000	100000	23%	25%
2001	550744	513866	110000	100000	20%	19%
2002	653463	589916	110000	100000	17%	17%
2003	712815	643451	160000	150000	22%	23%
2004	796315	717351	160000	150000	20%	20%
2005	1026322	1009427	160000	150000	16%	15%
2006	1031377	1024287	200000	190000	19%	19%
2007	1148177	1125494	200000	190000	17%	17%
2008	1458989	1420360	200000	190000	14%	13%
2009	1516332	1452292	200000	190000	13%	13%
2010	1704051	1625290	200000	190000	12%	12%
2011	1836280	1724904	250000	240000	14%	14%
2012	1836280	1724904	300000	300000	16%	17%
2013	1929930	1810904	350000	350000	18%	19%
2014	1929930	1810904	350000	350000	18%	19%

* 1998 / 07 / 01 ஆந் திகதியில் இருந்து

அட்டவணை இலக்கம். 01

தேயிலை சிறு பற்றுநிலங்கள் அபிவிருத்தி அதிகாரசபை தொடர்பாக
அங்கீகரிக்கப்பட்ட பணியாட்தொகுதி

பதவிகள்			அங்கீகரிக்கப்பட்ட பணியாட்தொகுதி
1. சிரேஷ்ட முகாமையாளர்கள்			
	பொதுமுகாமையாளர்	1	
	பிரதிப் பொதுமுகாமையாளர் (அபிவிருத்தி)	1	
	பிரதிப் பொதுமுகாமையாளர் (விஸ்தரிப்பு)	1	
உப மொத்தம்			3
2. முகாமையாளர்கள்			
	உள்ளகக் கணக்காய்வாளர்	1	
	முகாமையாளர் (நிதி)	1	
	உதவி முகாமையாளர் (நிதி)	2	
	முகாமையாளர் (மனிதவள மற்றும் நிர்வாகம்)	1	
	உதவி முகாமையாளர் (நிர்வாகம்)	3	
	முகாமையாளர் (அபிவிருத்தி)	1	
	உதவி முகாமையாளர் (அபிவிருத்தி)	1	
	உதவி முகாமையாளர் /முகாமையாளர் (விஸ்தரிப்பு)	1	
	உதவி முகாமையாளர் /முகாமையாளர் (பயிற்சி)	1	
	உதவி பிராந்திய முகாமையாளர் (விஸ்தரிப்பு)	8	
	உதவி பிராந்திய முகாமையாளர் (திட்டமிடல், அபிவிருத்தி)	6	
	பிராந்திய முகாமையாளர்	8 (iii)	
	முகாமையாளர் (திட்டமிடல் மற்றும் முன்னோடி)	1	
	உதவி முகாமையாளர் (திட்டமிடல் மற்றும் முன்னோடி)	1	
உப மொத்தம்			36
3. கனிஷ்ட உத்தியோகத்தர்கள்			
	கணக்கு உத்தியோகத்தர்	9	
	உள்ளகக் கணக்காய்வு உத்தியோகத்தர்	1	
	நிர்வாக உத்தியோகத்தர்	7	
	பொறுப்பான உத்தியோகத்தர்- உப அலுவலகம்	26	
	பயிற்சியளித்தல் உத்தியோகத்தர்	1	
உப மொத்தம்			44
4. முகமைத்துவ உதவியாளர்கள் - தொழிநுட்பம்			
	தேயிலை பரிசோதகர் / விஸ்தரிப்பு உத்தியோகத்தர்	157	
	புத்தகம் கட்டுநர்	9	
உப மொத்தம்			166
5. முகமைத்துவ உதவியாளர்கள் - தொழிநுட்பம் சாராத			
	முகமைத்துவ உதவியாளர்கள்	120 (i)	
	நாற்றுமேடை உதவியாளர்	7	
உப மொத்தம்			127
6. ஆரம்ப மட்டம் - பயிற்சி			
	சாரதி	19(ii)	
உப மொத்தம்			19
7. ஆரம்ப மட்டம் - அரைப் பயிற்சி			
	காசாளர் /உதவிக் காசாளர்	2	
உப மொத்தம்			2
8. ஆரம்ப மட்டம் - பயிற்சி பெறாத			
	அலுவலக உதவியாளர் / தொழிலாளர் - துப்புரவேற்பாடு	25 (ii)	
உப மொத்தம்			25
முழு மொத்தம்			422

- (i) மேற்படி எண்ணிக்கைக்கு மேலதிகமாக 29 முகமைத்துவ உதவியாளர் பதவிகளுக்கு அதாவது அவ்வாறு பதவி வகிப்பவர்களுக்கு மட்டும் தனித்தனியாக அங்கீகாரமளிக்கப்பட்டுள்ளன.
- (ii) அலுவலகப் பணியாளர் / தொழிலாளர் 20 மற்றும் 01 சாரதி ஆன பதவிகளுக்கு மட்டும் தனித்தனியாக அங்கீகாரமளிக்கப்பட்டுள்ளன.
- (iii) முகமைத்துவ சேவைத் திணைக்களத்தின் இலக்கம் DMS/G3/38/3 மற்றும் 2011-11-17 ஆம் திகதிய கடிதம் மூலம் 02 பிராந்திய முகாமையாளர்களுக்கு அங்கீகாரமளிக்கப்பட்டுள்

தேயிலை சிறு பற்றுநிலங்கள் அபிவிருத்தி அதிகாரகமை
2014.12.31 திகதியளவிலான பணியாட்தொகுதி

பதவி	பிரதான		காலி		மாத்தறை		இரத்தினபுரி		கண்டி		முவரேலியா		கோவை		ஹத்தொலை		மொத்தம்	
	APR	ACT	APR	ACT	APR	ACT	APR	ACT	APR	ACT	APR	ACT	APR	ACT	APR	ACT	APR	ACT
1																		
2																		
3																		
4																		
5																		
6																		
7																		
8																		
9																		
10																		
11																		
12																		
13																		
14																		
15																		
16																		
17																		
18																		
19																		
20																		
21																		
22																		
23																		
24																		
25																		
26																		
உ.ப. மொத்தம்																		
27																		
28																		
உ.ப. மொத்தம்																		
29																		
30																		
உ.ப. மொத்தம்																		
31																		
32																		
33																		
34																		
35																		
36																		
37																		
38																		
39																		
40																		
உ.ப. மொத்தம்																		
மொத்தம்																		

APP - அங்கீ. பணியாட்தொகுதி ACT - தற்போதுள்ள பணியாட்தொகுதி

* பதவி வகிப்பவருக்கு மாத்திரம் தனித்தனியாக அங்கீகாரமளிக்கப்பட்டுள்ளது. தொழிலாளர்/அலுவலக பணியாளருக்கான 20 பதவிகள் மற்றும் சாரதி 1 - ஆன பதவிகளை வகிப்பவருக்கு மாத்திரம் தனித்தனியாக அங்கீகாரமளிக்கப்பட்டுள்ளது.

முக்காமத்தலை உ.தவிபாளர் (சாரதி) 29 பதவிகள் மற்றும் சாரதி 1 - ஆன பதவிகளை வகிப்பவருக்கு மாத்திரம் தனித்தனியாக அங்கீகாரமளிக்கப்பட்டுள்ளது.

அட்டவணை இலக்கம் 03-I

வயது அடிப்படையில் உத்தியோகத்தர்களை வகைப்படுத்தல் (ஒப்பந்த மற்றும் செக்ரோல் தவிர)

வயது வித்தியாசம்	நிறைவேற்றத் தரம்						தொழிலுட்ப உத்தியோகத்தர்			முகாமைத்துவ உதவியாளர்			சாரதி			சமையலாளர் உதவிச் சமையலாளர்			அலுவலக பணியாளர்			தொழிலாளர்			மொத்தம்									
	HM 2-1	HM 1-1	MM 1-1-1	MM 1-1-2	JM 1-1-1	JM 1-1-2	I	II	III	I	II	III	4	I	II	III	I	II	III	I	II	III	I	II		III	I	II	III					
18-25									16			4																1						21
26-35				3		1		2	16	5		5		7				2	1														43	
36-45				5		5		5		53	10	8		3	2		1	16																157
46-50				2		7		2		18	6	1		1	1		7																69	
51-55		1	4	6		12		3		21	4			1	2		5																87	
56-60	1		4	4		6		3		19				1	2		2																44	
மொத்தம்	1	1	8	20	5	31	91	12	32	116	20	18	2	8	10	0	1	0	2	32	1	0	1	0	1	9							421	

அட்டவணை இலக்கம் 03-II

நிறைவேற்று உத்தியோகத்தர்களின் கல்வித் தகைமைகளுக்கேற்ப வகைப்படுத்தல்

பதவி	சேவை வகுதி	க.பொ.த (சா.த.)	க.பொ.த (உ.த.)	டிப்ளோமா	பட்டம்	பட்டப்பின் படிப்பு / டிப்ளோமா	பட்டப்பின் பட்டம்
பிராந்திய அலுவலகம்							
பொதுமுகாமையாளர்- திரு. எம்.பீ. சிநில்	HM 2-1				√	√	
பிரதிப் பொதுமுகாமையாளர் (விஸ்தரிப்பு) - திரு. சீ.ஜே.ஐ.ரீ. பர்னாந்து	HM 1-1				√		√
உள்ளக கணக்காய்வாளர் - திரு. கே.பீ. நாரத	MM 1-1-1				√		
முகாமையாளர் (நிதி) - திருமதி. டி.பி.பி. ஜயந்தி	MM 1-1-1				√		
முகாமையாளர் (திட்டமிடல் மற்றும் கண்காணிப்பு) - திருமதி.எம்.ஜ.எம்.பி. சமரவிக்ரம்	MM 1-1-1				√		
முகாமையாளர் (சமுதாய அபிவிருத்தி) திரு. ஜே.எம்.ஜி. ஜயசிங்க	MM 1-1-1				√		
உதவி முகாமையாளர் (மனிவள/ நிர்வாக) திரு. ஹர்சான் த சில்வா	MM 1-1-11			√			
உதவி பொதுமுகாமையாளர் (சேவை) - திரு. அமித பெஸ்குவல்	MM 1-1-11				√		√
உதவி முகாமையாளர் (மனிவள/ நிர்வாக) திரு. கே.ஏ.சீ.எஸ்.பீ. பர்னாந்து	MM 1-1-11				√		
உதவி முகாமையாளர் (நிதி) - திரு.பீ.ஆர்.ஐ. பெரோரா	MM 1-1-11			(√)*			
உதவி முகாமையாளர் (நிதி) - திரு. பீ.எச.சீ.ஏ. பட்டகொட	MM 1-1-11				√		
உதவி முகாமையாளர் (திட்டமிடல் மற்றும் கண்காணிப்பு) திரு. ஆர்.ஏ. வைத்தியரத்ன	MM 1-1-11				√		√
உதவி முகாமையாளர் (விஸ்தரிப்பு) - திரு. ஆர்.ஜி.பீ. ரணசிங்க	MM 1-1-11				√		
உள்ளக கணக்காய்வு அலுவலர் - திரு. துமிந்த பிரியன்சித்	JM 1-1-11			(√)*			
நிர்வாக அலுவலர்(பதில்) - சரத்சந்திர முரமுதலிகே	JM 1-1-11			√			

(√) * - AAT Qualification / Part Qualification of the ICASL (Chartered)

பதவி	சேவை வகுதி	க.பொ.த (சா.த.)	க.பொ.த (உ.த.)	டிப்ளோமா	பட்டம்	பட்டப்பின் படிப்பு / டிப்ளோமா	பட்டப்பின் பட்டம்
பதவி							
காலி பிராந்திய அலுவலகம்							
பிரதேச முகாமையாளர் பதில் - திரு. எல்.எச். ரஞ்சித்	MM 1-1			✓			
உதவிப் பிரதேச முகாமையாளர் (விஸ்தரிப்பு) - திரு. டி.எம்.ஜே. நாகந்தல	MM 1-1			✓			
நிர்வாக அலுவலர் - திரு. கே.எம்.எச்.ஏ. அமரலதா	JM 1-1		✓				
கணக்கு அலுவலர் - திருமதி. யூ.எல்.எம். பெரேரா	JM 1-1			(✓)*			
பொறுப்பான அலுவலர் - திரு. டி.எல்.சி. குரியாரச்சி	JM 1-1			✓			
பொறுப்பான அலுவலர் - திரு. சிசர குமார	JM 1-1			✓			
பொறுப்பான அலுவலர் - திரு. ஈ.பி.டி. சாந்தசிநி	JM 1-1			✓			
மாத்தறை பிராந்திய அலுவலகம்							
பிரதேச முகாமையாளர் - திரு. பி.ஜி. பந்தல	MM 1-1				✓		✓
உதவிப் பிரதேச முகாமையாளர் (விஸ்தரிப்பு) - திரு. ஈ.ஆர்.எஸ். குனவரத்தன	MM 1-1			✓			
நிர்வாக அலுவலர் - திருமதி. என்.வீ. பிரிதி (பதில்)	JM 1-1	✓					
கணக்கு அலுவலர் - திரு. எச்.எம்.எல். புஸ்பகுமாரி	JM 1-1				✓		
பொறுப்பான அலுவலர் - திரு. ஜே.எல். எதிரிசிங்க (பதில்)	JM 1-1			✓			
பொறுப்பான அலுவலர் - திரு. பி.பி.எஸ். தேசபிரிய	JM 1-1			✓			

(✓)* - AAT Qualification / Part Qualification of the ICASL (Chartered)

பதவி	சேவை வகுதி	க.பொ.த (சா.த.)	க.பொ.த (உ.த.)	டிப்ளோமா	பட்டம்	பட்டப்பின் படிப்பு / டிப்ளோமா	பட்டப்பின் பட்டம்
இரத்தினபுரி பிராந்திய அலுவலகம்							
பிரதேச முகாமையாளர்- பதில் திரு. எஸ்எஸ்.பீ. திசாநாயக்க	MM 1-1			√			
உதவிப் பிரதேச முகாமையாளர் (விஸ்தரிப்பு) - திரு.எம்.ஆர்.என். தம்மிக்க	MM 1-1				√		√
பிரதேச திட்டமிடல் அலுவலர் - திரு. டபி.எச்.எஸ்.பீ. விஜேதுங்க	JM 1-1				√		
கணக்கு அலுவலர் - திருமதி எம்.ஏ. பியசீலி	JM 1-1				√		
நிர்வாக அலுவலர் க.பு. திரு. கே.எம். சேனாரத்னா	JM 1-1	√					
பொறுப்பான அலுவலர் - திரு. கே.எம்.ஆர்.எல். பண்டார	JM 1-1			√			
பொறுப்பான அலுவலர் - திரு. எச்.எம். சந்திரபால	JM 1-1				√		
பொறுப்பான அலுவலர் - திரு. எம்.எம். குமாரசிங்க	JM 1-1			√			
பொறுப்பான அலுவலர் - திரு. பீ.டி. கே. பாலசந்திர - பதில்	JM 1-1			√			
கண்டி பிராந்திய அலுவலகம்							
பிரதேச முகாமையாளர் - திரு. கே.ஏ.பீ. த. ஏ. ராஜபக்ச	MM 1-1			√			
உதவிப் பிரதேச முகாமையாளர் ((விஸ்தரிப்பு)- திரு. எல்.கே. வீரசேகர	MM 1-1			√			
கணக்கு அலுவலர் - திரு. ஏ.ஜி. சோமசிபி	JM 1-1			(√)*			
நிர்வாக அலுவலர் (பதில்) திருமதி. ஏ.டபி.ஜி. நந்தாவதி	JM 1-1		√				
மக்கள் தொடர்பாடல் அலுவலர் - திரு. அருர திசாநாயக்க	JM 1-1	√					
பொறுப்பான அலுவலர் - திரு. டபி. ஜே.டி. அரம்பேபொல	JM 1-1			√			
பொறுப்பான அலுவலர் - திரு. ரீ.எம். ஜே. ஹேரத்	JM 1-1			√			
பொறுப்பான அலுவலர் - திரு. ரீ. அமரசேகர	JM 1-1			√			
பொறுப்பான அலுவலர் - திரு. அநுருத்த பண்டார	JM 1-1				√		

(√) * - AAT Qualification / Part Qualification of the ICASL (Chartered)

பதவி	சேவை வகுதி	க.பொ.த (சா.த.)	க.பொ.த (உ.த.)	டிப்ளோமா	பட்டம்	பட்டப்பின் படிப்பு / டிப்ளோமா	பட்டப்பின் பட்டம்
பதவி							
நுவரெலியா பிராந்திய அலுவலகம்							
பிரதேச முகாமையாளர் (பதில்) - திரு. எம்.எம். விஜேபண்டார	MM 1-1			✓			
உதவிப் பிரதேச முகாமையாளர் (விஸ்தரிப்பு) - திரு.எம்.கே.கே.பீ. கபுக்கேதர	MM 1-1			✓			
நிர்வாக அலுவலர் - திரு. ஜி.ஐ.யூ. சோமசிளி -	JM 1-1	✓					
கணக்கு அலுவலர் - திருமதி. சியாமலி பிரேமசுந்தர	JM 1-1			✓			
பொறுப்பான அலுவலர் - திரு. டி.எம்.ஆர்.கே.பீ. தசநாயக	JM 1-1			✓			
பொறுப்பான அலுவலர் - திரு. கே.எம்.ஏ.எஸ். குருப்பு	JM 1-1				✓		
பொறுப்பான அலுவலர் - திரு. எச்.எம். பிரேமகுமார	JM 1-1			✓			
பொறுப்பான அலுவலர் - திரு. ஜி.என். யகமுனி பதில்.	JM 1-1				✓		
பொறுப்பான அலுவலர் - திரு. பீ.ஐ.ஏ. ஹியராபிட (பதில்)	JM 1-1			✓			
ஊவா பிராந்திய அலுவலகம்							
பிரதேச முகாமையாளர் - திரு. எச்.ஆர். அருணசாந்த	MM 1-1			✓			
உதவிப் பிரதேச முகாமையாளர் (விஸ்தரிப்பு) - திரு.ஐ.யூ.எச். மொஹொட்டி	MM 1-1				✓		
உதவி பிராந்திய முகாமையாளர் (திட்டமிடல் மற்றும் அபிவிருத்தி திரு. எச். கே. லலித் குமார	MM 1-1				✓		✓
நிர்வாக அலுவலர் - திரு. குணசிளி (க.ப.)	MM 1-1		✓				
கணக்கு அலுவலர் - திரு. டபிள்யூ.எம். தனபால	JM 1-1			✓			
பொறுப்பான அலுவலர் - திரு. எஸ்.சீ. முதன்நாயக	JM 1-1				✓		
பொறுப்பான அலுவலர் - திரு. ஆர்.எம்.பி.ஆர். பண்டார	JM 1-1			✓			
பொறுப்பான அலுவலர் - திரு. டி.ஆர்.கே. நந்தசிளி	JM 1-1			✓			

(✓)* - AAT Qualification / Part Qualification of the ICASL (Chartered)

பதவி	சேவை வகுதி	க.யொ.த (சா.த.)	க.யொ.த (உ.த.)	டிப்ளோமா	பட்டம்	பட்டப்பின் படிப்பு / டிப்ளோமா	பட்டப்பின் பட்டம்
கேகாலை பிராந்திய அலுவலகம்							
பிரதேச முகாமையாளர்- திரு.பி.ஏ.டபி. நிமல்கொட	MM 1-1			✓	✓		
உதவிப் பிரதேச முகாமையாளர் (விஸ்தரிப்பு) - திரு. கே.ஏ.பி. பத்மராஜா	MM 1-1				✓		
நிர்வாக அலுவலர் - திருமதி. ஈ.எம்.இ. அமுனுகம	JM 1-1		✓				
கணக்கு அலுவலர் - திரு. பி.ஜி.ஐ. சுரங்கிகா	JM 1-1				✓		
பொறுப்பான அலுவலர் - திரு. இ.எம்.ஜி.எஸ். ஏக்கநாயக்க	JM 1-1			✓			
பொறுப்பான அலுவலர் - திரு. இ.எஸ். ரணவீர	JM 1-1			✓			
கருத்தறை பிராந்திய அலுவலகம்							
பிரதேச முகாமையாளர் (பதில்) - திரு. பி.ஜி. சோமசிநி	MM 1-1			✓			
உதவிப் பிரதேச முகாமையாளர் (விஸ்தரிப்பு)- திரு.டபி.ஆர்.பி. விமலரத்ன -	MM 1-1			✓	✓		
கணக்கு அலுவலர் - திருமதி. ஆர்.ஏ.சி.இ. ஜயதுங்க	JM 1-1				✓		
நிர்வாக அலுவலர் - திரு.(பதில்) திருமதி -பி.கே. சந்திரலதா	JM 1-1		✓				
பொறுப்பான அலுவலர் - திரு. ஏ.ஏ.இ.பி. அபேதிலக்க	JM 1-1			✓			
பொறுப்பான அலுவலர் - திரு - ஆர்.எம்.ஏ.இ. ரத்நாயக்க	JM 1-1			✓			
ரத்னசீநி விக்ரமநாயக்க பயிற்ச நிலையம்							
பயிற்சி முகாமையாளர் (பதில்) - திரு. கே.ஏ.பி. த ராஜபக்ச	MM 1-1			✓			
பயிற்றுவிப்பு அலுவலர் - திரு.எஸ்.சி.ஈ. நாரங்கல்பிட்டிய	JM 1-1			✓	✓		

(✓) * - AAT Qualification / Part Qualification of the ICASL (Chartered)

அட்டவணை இலக்கம் 04

தேயிலை சிறு பற்றுநிலங்கள் துறையின் தேயிலை உற்பத்தி
1983 - 2014 வரை (மில்லியன் கிலோ)

ஆண்டு	தேசிய உற்பத்தி	தேயிலை சிறு பற்றுநிலங்கள் துறையின் உற்பத்தி		தேசிய உற்பத்திக்கான பங்களிப்பு %
		உற்பத்தி	வளர்ச்சி வீதம்	
1983	179.28	62.4	-	55.76
1984	208.05	77.4	6.90	48.06
1985	214.09	82.0	120.4	38.3
1986	211.27	83.0	1.2	39.2
1987	213.32	91.1	9.75	42.7
1988	226.95	100.2	9.99	44.1
1989	206.98	92.2	(8.98)	44.5
1990	223.16	113.7	23.3	48.7
1991	240.74	121.1	6.51	50.3
1992	178.86	94.9	(21.63)	53.0
1993	231.87	125.3	32.02	54.0
1994	242.21	139.8	11.57	57.7
1995	245.96	140.0	0.14	56.9
1996	258.42	147.8	5.57	57.2
1997	276.86	149.3	1.01	53.9
1998	280.05	165.9	11.12	59.2
1999	283.76	164.0	(1.11)	57.8
2000	305.84	183.7	12.01	60.0
2001	295.09	183.4	(0.06)	62.1
2002	310.03	189.5	3.33	61.1
2003	303.23	187.9	(0.84)	61.9
2004	308.08	203.0	8.04	65.9
2005	317.19	205.8	2.95	64.9
2006	310.82	212.4	3.2	68.3
2007	304.61	205.7	(3.1)	67.5
2008	318.69	214.8	4.4	67.4
2009	291.13	201.9	(6)	69.3
2010	331.42	230.1	13.98	69.4
2011	327.53	229.0	(0.48)	69.9
2012	326.27	233.1	1.78	71.4
2013	340.22	245.4	5.3	72.2
2014	338.03	247.4	0.8	73.1

மூலம் :- இலங்கை தேயிலை

அட்டவணை இலக்கம் : 05

தேயிலை மீள் பயிரிடல் மானியத் திட்டம் தொடர்பான செயற்பாடு
1978 - 2014

ஆண்டு	விநியோகிக் கப்பட்ட அனுமதிச் சீட்டுக்களி ன் தொகை	அனுமதிச் சீட்டுக்கள் உள்ளடக்கப்பட்ட நிலப்பரப்பு (ஹெக்ட.)	தேயி.செடிகள் பிடுங்கப்பட்ட நிலப்பரப்பு (ஹெக்ட.)	பயிரிடப்பட்ட நிலப்பரப்பு (ஹெக்ட.)	ஆண்டுக் கான கிரயம் ரூ.ப.இல.	ஆண்டுக் கான ஒதுக்கீடு ரூ. ப. .இல
1978	-	-	422	412	5.40	-
1979	-	-	546	573	8.10	5.10
1980	-	-	550	554	9.10	10.90
1981	1740	-	564	563	9.40	9.60
1982	1459	-	524	508	12.80	10.60
1983	1758	826	454	379	11.20	11.50
1984	2404	1317	466	340	11.80	13.00
1985	1160	823	615	414	16.40	8.10
1986	662	442	547	464	20.30	16.30
1987	630	390	346	349	14.00	22.80
1988	501	321	308	277	10.30	18.50
1989	758	455	246	330	18.90	17.40
1990	4827	2439	478	362	19.20	22.59
1991	3109	1423	581	304	20.49	33.91
1992	1348	526	662	409	20.33	27.00
1993	3699	1147	507	516	29.79	32.24
1994	2627	906	770	553	31.62	60.46
1995	3465	1267	1390	533	38.00	41.75
1996	4475	1319	724	508	31.05	43.41
1997	6235	1580	923	435	40.32	68.91
1998	5507	1586	674	635	65.64	61.69
1999	3660	955	861	767	88.82	77.95
2000	6930	1796	722	519	72.68	92.84
2001	7093	1952	841	574	77.76	98.85
2002	9983	2565	991	736	99.17	106.57
2003	11928	2892	1179	765	122.82	150.11
2004	10618	2621	1398	891	188.10	179.07
2005	9291	2127	1306	1058	174.83	182.13
2006	6755	1578	927	1001	183.34	181.90
2007	5274	1030	1008	1024	172.89	214.75
2008	6945	1337	1128	881	194.59	190.59
2009	6493	1610	925	777	178.17	190.17
2010	7781	1895	1015	847	177.85	153.00
2011	8033	2170	947	772	187.64	156.26
2012	11889	2647	1087	889	226.83	300.17
2013	13802	2928	1188	1165	351.87	236.75
2014	10134	2540	810	720	258.09	391.75

அட்டவணை இலக்கம் : 06

தேயிலை நிலங்களில் பயிர் புனர்ஜீவனம் (இடைநடுகை) மானியத் திட்டம் தொடர்பான செயற்பாடு
1979 - 2014

ஆண்டு	அனுமதியளிக்கப்பட்ட செடிகளின் எண்ணிக்கை	முதலாந் தவணையில் வழங்கப்பட்ட செடிகளின் எண்ணிக்கை	இரண்டாம் தவணையில் வழங்கப்பட்ட செடிகளின் எண்ணிக்கை	வழங்கப்பட்ட மொத்த மானியத் திட்டம் மி. ரூ.	ஆண்டுக் கான ஒதுக்கீடு மி. ரூ
1979	858030	72938			1.00
1980	1436369	455351		0.44	2.60
1981	950558	477546		0.45	1.37
1982	1080257	1129	103392	0.67	1.07
1983	1391855	477230	166158	0.63	1.73
1984	5935521	799715	101773	1.99	2.30
1985	4260727	3330268	344545	8.78	4.37
1986	7123986	5087525	1242922	15.41	5.88
1987	5818170	5269971	2484684	16.57	8.16
1988	5121825	3861892	2496705	10.00	19.37
1989	3903899	4257670	3377046	13.30	19.60
1990	3847466	2986998	2975849	9.32	7.20
1991		1029987	3528586	8.95	9.04
1992		235404	1148371	2.49	5.00
1993		6607	1658	0.30	
1994		16432	46030	0.12	
1995		20298	7073	0.46	2.45
*1996		13278	3181	1.19	15.20
**1996	5600900	3867981			
**1997	6965923	5301839		9.03	12.00
1998		1707845		4.14	15.02
*1999			14012	8.20	11.16
**1999	617120	2454895	1846445		
2000	2713972	812174	389248	3.68	11.54
2001	1412860	1078708	209534	5.68	11.54
2002	4031727	2522872	486948	11.22	10.38
2003	3012892	1636901	380013	9.38	12.00
2004	2303061	1489167	593906	14.46	12.99
2005	1566327	1242648	776661	8.11	12.37
2006	972913	520610	540819	7.79	8.58
2007	1092856	516471	308325	4.13	6.00
2008	836729	519607	404331	4.84	3.00
2009	995822	431699	232217	3.25	3.59
2010	769104	424227	254715	3.58	5.00
2011	1379734	504322	182401	6.32	9.24
2012	1902051	766991	345152	14.35	8.66
2013	1060634	497592	420611	11.24	6.00
2014	776271	271015	232034	5.91	17.50

** ** சங்கங்களின் மூலம் இடை நடுகை வழங்கல் திட்டம்

மூலம் : தேயிலை சிறு பற்றுநில அபிவிருத்தி அதிகார சபையின் மேம்பாட்டு அறிக்கை

அட்டவணை இலக்கம் : 07

தேயிலை புதிதாக பயிரிடல் மானியத் திட்டம் தொடர்பான செயற்பாடு
1978 - 2014

ஆண்டு	விநியோகிக் கப்பட்ட அனுமதிச் சீட்டுக்களின் தொகை	அனுமதிச் சீட்டுக்கள் உள்ளடக்கப்பட்ட நிலப்பரப்பு (ஹெக்ட.)	தேயி.செடிகள் பிடுங்கப்பட்ட நிலப்பரப்பு (ஹெக்ட.)	பயிரிடப்பட்ட நிலப்பரப்பு (ஹெக்ட.)	ஆண்டுக் கான கிரயம் மி. ப. இல.	ஆண்டுக் கான ஒதுக்கீடு ப. இல.
1978	-	-	129	40	0.3	-
1979	-	-	210	110	0.5	-
1980	-	-	185	118	1	7.7
1981	1878	-	328	239	1.9	2.1
1982	1992	-	388	316	2.9	2.4
1983	2757	866	393	264	2.7	4
1984	7754	2667	461	279	2.4	3.2
1985	7754	1764	857	599	9.5	6.3
1986	4999	1982	1586	1430	30.5	9.3
1987	3939	1375	1218	1183	26.5	13.5
1988	3737	1323	814	878	19.7	29.7
1989	4532	1837	1013	1011	34.9	34.2
1990	12680	3937	1676	1647	44.6	39.9
1991	3785	1120	2088	1843	57.8	42
1992	10533	4163	1954	1948	52.2	58
1993	12318	2720	1753	1622	51.57	50.57
1994	8106	1803	2339	1661	50.95	66.50
1995	5822	134	2407	1237	44.52	49.80
1996	2176	378	486	450	20.91	18.78
1997	3797	576	340	293	14.08	9.08
1998	4284	632	315	381	23.82	13.50
1999	6694	952	484	405	13.04	12.24
2000	3674	671	433	256	7.36	9.03
2001	6353	1084	419	399	15.58	11.91
2002	12338	2542	567	562	30.62	20.86
2003*	-	654	647	642	27.95	24.94
2004	-	-	-	12	3.25	7.94
2005	-	-	1.42	8	0.30	2.42
2006	-	-	0.33	0.83	0.042	0.37
2011	430	45	28.14	28.38	1.18	2.08
2012	2990	517	260	239	23.20	24.00
2013	2872	543	258	263	42.41	3.60
2014	5315	1034	426	401	66.98	51.50

* 2003 ஆண்டில் இருந்து 2010 ஆண்டு வரை மானியத் திட்டம் நடைமுறைப்படுத்தப்படவில்லை

மூலம் : தேயிலை சிறு பற்றுநில அபிவிருத்தி அதிகார சபையின் மேம்பாட்டு அறிக்கை

அட்டவணை : 08

இறப்பர் உடன் தேயிலை பயிரிடல் தொடர்பான உதவித் திட்டம்
1999 - 2009

ஆண்டு	விநியோகிக்க பட்ட அனுமதி சீட்டுக்களின் எண்ணிக்கை	அனுமதிச் சீட்டுக்கள் உள்ள டக்கப்படும் பரப்பு (ஹெக்ட.)	நிலம் வளப்படுத் துதல் (ஹெக்ட.)	நடுகை (ஹெக்ட.)	வருடாந்த சராசரி செலவு மில். ரூ.	ஆண்டின் ஒதுக்கீடு ரூபா மில்.
1999	317	164	7.72	7.70	0.089	1.96
2000	153	92	30.00	30.00	0.57	3.01
2001	262	63	19.7	16.2	0.408	1.86
2002	96	52	9.02	7.88	0.92	1.90
2003	150	60	16	15	0.76	2.64
2004	135	51	8	9	0.46	0.86
2005	76	29	15	14.6	0.197	1.46
2006	18	7	8.8	6.8	0.469	0.69
2007	8	3	4.5	4.4	0.146	0.41
2008	8	3	-	-	-	-
2009	3	1.8	0.7	0.4	0.016	-

* 2010 ஆம் ஆண்டில் இருந்து இவ் உதவித் திட்டம் நடைமுறைப் படுத்தப்படவில்லை.

மூலம் : தேயிலை சிறு பற்றுநில அபிவிருத்தி மேம்பாட்டு அறிக்கை

அட்டவணை இல. : 09-A

தாய் செடிப் பகுதிகளினால் மேம்படுத்தப்பட்ட புது வகையிலான தேயிலை மொட்டுக் கிளைகளை விநியோகித்தல் -
2013

மாவட்டம்	இடம்	வணிக ரீதியான நூற்று மேடைகள்	%	தேயிலைசீறு பற்றுநில உரிமையாளர்கள்	%	சங்கங்கள் மற்றும் பிற	%	நிறுவன நூற்று மேடைகள்	%	மாவட்டம்		
										எண்ணிக்கை	%	
காலி	நெளுவை, வலஹந்தூவ	-	-	19,925	61	5,675	17	7,000	21	32,600	38	85,000
ஹந்தானை	ஹந்தானை	-	-	18,500	46	-	-	21,725	54	40,225	-	-
களுத்துறை	கோகள்	13,900	18	18,445	24	4,300	6	39,500	52	76,145	76	100,000
கண்டி	ரஹதுன்கொடை, சூரியகொடை	1,050	4	1,600	7	-	-	21,760	89	24,410	87	28,000
கேகாலை	ஹிங்குல	-	-	-	-	-	-	-	-	-	-	-
நுவரெலியா	நெல்லிகொல்ல, திஸ்பன	5,750	16	450	1	-	-	29,075	82	35,275	176	20,000
ஊவா	பண்டாரவளை, ஹாலிஎல்	20,180	54	15,980	42	1,541	4	-	-	37,701	65	57,650
	மூல மொத்தம்	40,880	17	74,900	30	11,516	5	119,060	48	246,356	85	290,650

நிறுவன ரீதியான நாற்றுமேடைகளின் செயற்பாடு

அட்டவணை இல. 9 - B

2014 ஆண்டு (ரூபா)

விபரம்	ஹந்தானை	ரஹதுன்கொட	லகந்தாவ	ஹிங்குல	ஹடிகல்ல	வோகன்	திஸ்பனே	மாவரவல	மொத்தம்
2014.01.01 திகதியில் கையிருப்பு	41460	31555	53805	225573	46219	111740	105000	-	615332
ஆண்டில் நடப்பட்ட நடுகைக் கன்றுகள்	158941	401380	595088	2639213	438754	797840	980420	-	5411645
செத்து மடிந்த நடுகைக் கன்றுகள்	45000	173537	40000	170000	73113	134315	200273	12000	848238
	349645	1955790	665487	1931643	980870	1617281	1890036	382426	9773180
	3291	54104	3500	25933	11397	34206	18503	-	150754
2014.12.31 திகதியில் கையிருப்பு	45454	27642	44355	208942	36552	112219	219599	12000	706733
விற்பனை செய்வதற்குத் தகுந்த செடிகள்	240471	745495	382495	1658577	420518	659098	1656352	382426	6145433
	37715	123346	45950	160698	71413	99810	67171	-	606103
	268115	1611674	878081	2312278	999106	1756032	1214105	-	9039391
நடுகைக் கன்றுக் கான உற்பத்திச் செலவு	10.04	14.18	12.02	13.65	13.86	13.34	14.89	-	13.62
விற்பனையான நடுகைக் கன்றுகள்	37715	123346	45950	160698	71413	99810	67171	-	606103
விற்பனையின் படி ஒரு கன்றுக்கான கிரயம்	565725	1850190	689250	2410470	1071195	1497150	1007565	-	9091545
	7.10	13.06	19.10	14.38	13.99	17.59	18.07	-	14.91
இலாபம் /நட்டம்	297610	238516	(188831)	98192	72089	(258882)	(20654)	-	52154

மூலம் : தேயிலை சிறு பற்றுநில அபிவிருத்தி முன்னேற்ற அறிக்கை

அட்டவணை இல. 9 - C

வணிக ரீதியான தேயிலை நூற்றுமேடைகளின் செயற்பாடு- 2013/2014

பிரதேச அலுவலகம்	அலுவலகத்தின் நிதியாகம்		முதல் பரிசோதனை (CN - 04)		இரண்டாம் பரிசோதனை (CN - 05)		மூன்றாம் பரிசோதனை (CN - 06)				
	நூற்றுமேடை எண்ணிக்கை	செய்களின் இயலாவு	செயற்படும் நூற்றுமேடைகளின் தொகை	நாட்டப்பட்ட செய்களின் எண்ணிக்கை	இயலாவுக்கு அமைய %	நூற்றுமேடை எண்ணிக்கை	செய்களின் இயலாவு	செயற்படும் நூற்றுமேடைகளின் தொகை	நாட்டப்பட்ட செய்களின் எண்ணிக்கை	உறுதிப்படுத்தப்பட்ட செய்களின் எண்ணிக்கை	கிறப்பு விகிதம்
காலி	170	7,673,000	114	2,799,515	36	85	2,029,460	72	62	331,890	16
மாத்தறை	194	5,274,500	185	2,000,606	38	153	1,579,430	79	86	715,300	45
களுத்துறை	50	1,510,000	25	585,000	39	17	485,000	83	17	485,000	100
இரத்தினபுரி	81	5,288,700	48	1,735,541	33	32	1,270,845	73	-	-	-
கண்டி	96	3,490,000	84	1,536,402	44	65	1,390,770	91	38	310,400	22
நுவரெலியா	65	3,123,000	40	1,548,000	50	33	1,026,000	66	26	510,500	50
ஊவா	130	3,537,500	106	2,387,894	68	84	1,717,540	72	56	1,275,628	74
கேகாலை	24	1,144,000	6	261,450	23	4	159,000	61	-	-	-
மொத்தம்	810	31,040,700	608	12,854,408	41	473	9,658,045	75	285	3,628,718	38

மூலம் : தேயிலை சிறு பற்றுநில அபிவிருத்தி முன்னேற்ற அறிக்கை

அட்டவணை இல.: 10 - A

அமைவிடத்தை அடிப்படையாகக் கொண்டு தேயிலைக்கான கொழும்பு ஏல விற்பனை
1985 - 2014 சராசரி மொத்த விலை
(விலை கிலோ கிராம் ஒன்றுக்கு ரூபா)

ஆண்டு	மலைநாடு	மத்திய மலைநாடு	தாழ்நிலம்	பொதுவான அனைத்தும்
1985	39.55	35.93	40.60	39.01
1986	31.58	28.49	31.26	30.68
1987	38.76	35.09	42.46	39.30
1988	44.88	40.73	42.36	42.77
1989	56.75	50.03	50.59	55.20
1990	68.10	62.69	77.47	71.03
1991	57.95	50.74	61.08	58.08
1992	65.99	54.43	61.89	61.22
1993	67.63	63.14	71.31	68.46
1994	65.89	57.71	67.29	64.89
1995	69.17	63.11	78.07	72.31
1996	93.38	89.70	114.35	103.88
1997	109.43	107.94	124.47	119.40
1998	127.60	121.45	141.45	134.35
1999	106.17	100.68	125.74	115.31
2000	128.40	119.08	144.79	135.53
2001	135.56	122.63	154.50	143.96
2002	135.65	125.45	163.19	149.30
2003	138.31	126.18	160.86	149.05
2004	171.78	157.96	189.86	180.74
2005	170.85	161.37	198.59	185.84
2006	204.32	175.12	204.19	199.58
2007	253.41	245.72	299.34	279.52
2008	273.83	270.13	336.38	310.81
2009	321.28	316.79	388.44	360.45
2010	337.82	330.88	393.40	370.61
2011	340.27	319.77	381.27	359.89
2012	375.53	351.08	407.14	391.64
2013	402.98	398.65	469.91	444.42
2014	420.36	410.13	488.06	461.86

அட்டவணை 10 - B						
பச்சைக் கொழுந்து கிலோ ஒன்றுக்கான ஆகுசெலவு மதிப்பீடு 2014 (தாழ்நிலம்)						
ஆண்டுக்கு: ஹெக்டேயருக்கு பச்சைக் கொழுந்து கி.கிராம் 10490 (தயாரிக்கப்பட்ட கி.கி. 225 படி (மானியத் தொகையுடன்))						
	செயற்பாடு	பணிபுரியும் தவணைகளின் எண்ணிக்கை	தொழிலாளர் அலகு	மூலப் பொருள்	மொத்தக் கிரயம்	%
1	i. கொழுந்து பறித்தல் (ஒருவர் ஒரு நாளைக்கு 20 கி.கி. வீதம்)	45 தவணையில் 1/2 தொழிலாளர் வீதம்	525	-	314700	65.59
	ii. கொழுந்து ஏற்றியிறக்கல்		23		13800	2.88
2	களை பிடுங்குதல்	மாதத்துக்கு 10 தொழிலாளர் வீதம்	60	-	36000	7.50
3	உர கலவையும் பிரயோகமும்					
	i. VP/LP பிரயோகம்	8 தொழி. வீதம் (2-4 தவணை வரை)	24	25688	400888	8.35
	ii. டொலமைட் பிரயோகம்	4 தொழி. வீதம் (2 தவணை சுழற்சி)	2	4002	5202	1.08
	iii. சின்க் பிரயோகம்	5 தொழி. வீதம் (2 தவணை வீதம்)	10	1067	7067	1.47
4	நிழல் முகாமைத்துவம்	5 தொழி. வீதம் (2 தவணை வீதம்)	10		6000	1.25
5	தேயிலை கத்தறித்தல்	30-40 தொழிலாளர் வீதம் (2 தவணை சுழற்சி)	20		20000	4.17
6	பாசி நீக்கல்	12 - 20 தொழிலாளர் வீதம் (2 தவணை சுழற்சி)	10		6000	1.25
7	மட்டம் உடைத்தல்	12 - 20 தொழிலாளர் வீதம் (2 தவணை சுழற்சி)	10		6000	1.25
8	வடிகான் வெட்டுதல்	36 தொழிலாளர் வீதம் (2 தவணை சுழற்சி)	18		10800	2.25
9	இடைநடுகை	16 தொழிலாளர் / 375 செடிகளுக்கு	8	9375	14175	2.95
			713	40132	479832	100
	ஒரு கி. கிராம் பச்சைத் தேயிலைக்கான உற்பத்திக் கிரயம்		45.74			(பொதுவான செலவுகளின்றி)
	பொதுவான செலவுகள்		7.00			(பொதுவான கட்டணங்களி)
	ஏற்றியிறக்கல் செலவு		1.80			
	உற்பத்திக் கிரயம்		54.54			
*	தாழ்நிலங்களில் 2 ஆண்டுகால சுழற்சி பயன்படுத்தப்பட்டுள்ளது					
*	உர கலப்புக்கள் மற்றும் அளவுகள் தேயிலை ஆராய்ச்சி நிறுவகத்தின் சிபார்சுகளுக்கு அமைய விலைகள் உரிய ஆண்டில் நிலவிய விலைகள் ஆகும்.					
*	விபி தேயிலைச் செடி ஒன்றின் விலை ரூபா. 25.00					
*	ஏற்றியிறக்கல் செலவானது மூலப்பொருள் செலவில் உள்ளடக்கப்பட்டுள்ளது.					
*	நாளாந்த தொழிலாளர் கூலி	-	ரூ	600		
*	கத்தறித்தலுக்கான நாளாந்த கூலி	-	ரூ	1000		
*	டொலமைட் மெ.தொ. 1	-	ரூ	6000		
*	சின்க் சல்பேற்று கி.கிராம் 01	-	ரூ	97		
*	UT-397/VPLC/U 709/ UT 752 மெ.தொ. (மான்யத்துடன்)			26000		

கண பிடுங்குதல் முதலம் ஆண்டு		கண பிடுங்குதல் முதலம் ஆண்டு		மண்வளப்படுத்தல் இரண்டாம் ஆண்டு		தேயிலை பயிரிடல் முன்றாம் ஆண்டு		முதலாவது பராமரிப்பு நான்காம் ஆண்டு		இரண்டாவது பராமரிப்பு ஐந்தாம் ஆண்டு		மொத்தக் கிரயம்		மொத்த கிரய வீதம் %					
		மொத்தக் கிரயம்	மொத்தக் கிரயம்	மொத்தக் கிரயம்	மொத்தக் கிரயம்	மொத்தக் கிரயம்	மொத்தக் கிரயம்	மொத்தக் கிரயம்	மொத்தக் கிரயம்	மொத்தக் கிரயம்	மொத்தக் கிரயம்	மொத்தக் கிரயம்	மொத்தக் கிரயம்						
1	பழைய தேயிலையை பிடுங்கி சுதந்தம் செய்வதல் 50%	132	105600										105600	5.47					
2	மண்ணைக் கிணறுதல், மட்டுப்படுத்தல்,களை 40' பிடுங்குதல், மச்சுக் கட்டுதல்	200	160000										160000	8.29					
3	வழக்கான இடல், நிற்படுத்தல்	100	80000	40	32000			5	4000				128000	6.63					
4	மொண்டை இடல் (1 கி.கிராமிற்கு ரூ. 600 கோடிமலர் புல் வளர்த்தல் வளர்த்தல் ஒரு நாளைக்கு 500 வீதம்	2	23712									2	23712	1.31					
5	புற்களுக்கு உரமிடல் 1 கி.கி	54	43200									54	43200	2.24					
6	ரூ 2600 வீதம் கி.கிராம 989	4	9620	4	16120	4	8060					9	33800	2.12					
7	புல் வெட்டுதல் (தொழிலாளர் அலகு 1 வீதம்)	14	11200	56	44800							70	56000	2.90					
8	களைபிடுங்குதல் (தொழிலாளர் அலகு 10வீதம்	30	24000	20	16000							390	312000	16.17					
9	மொண்டை இடல் (தொழிலாளர் அலகு 100 வீதம்)	6	2960	1	242	1	1042					7	3202	0.46					
10	சுரவையா 100 ரூ. 6 கோடிமலர் 100 கி. கிராம தொழிலாளர் மரங்களை நடுதல்	4	2082	1	108	1	908					5	2190	0.32					
11	புற்களை அகற்றுதல்												16000	0.83					
12	குழி தோண்டிதல், கழிநீரிடுதல், செருகுதல்												144000	7.46					
13	தேயிலை பயிரிடல் (ஒரு மொ. 25 வீதம்)		12500										187500	12.20					
14	நிழல் மரநிர்வகித்த (ஒரா.2 முறை)												12000	1.99					
15	மொண்டை இடல் (ஒரு மொ. 25 வீதம்)	3	1302										33302	5.18					
16	மொண்டை இடல் (ஒரு மொ. 25 வீதம்)												12000	1.12					
17	முடிபிடல்												140000	7.25					
18	தேயிலை உரமிடல் ரூ 200 முன்றாம் ஆண்டு												94380	6.55					
19	தேயிலை உரமிடல் ரூ 200 முன்றாம் ஆண்டு												121600	6.30					
20	தேயிலை உரமிடல் ரூ 200 முன்றாம் ஆண்டு												45500	2.36					
21	தேயிலை உரமிடல் ரூ 200 முன்றாம் ஆண்டு												22500	1.91					
22	தேயிலை உரமிடல் ரூ 200 முன்றாம் ஆண்டு												4840	0.42					
23	தேயிலை உரமிடல் ரூ 200 முன்றாம் ஆண்டு												2000	0.52					
24	தேயிலை உரமிடல் ரூ 200 முன்றாம் ஆண்டு												431530	100					
மொத்தம்		546	40374	477174	128	18470	120870	607	234902	720502	359	77732	364932	233	60052	246452	1873	431530	1929930

கிரய மதிப்பீடு தேயிலை ஆராய்ச்சி நிறுவனத்தின் பரிந்துரைக்கு ஏற்றவாறுள்ளதாய், மூலப்பொருள் கிரயம் மற்றும் ஏற்றியிருக்கல் கிரயம் என்பன உள்ளடக்கப்பட்டுள்ளன.

*

அட்டவணை இல. 11 - B
மலைநாடு மற்றும் மத்திய மலைநாடு பிரதேச தேயிலை மீள்பயிர்-லுக்கான ஆகஸெலவு மதிப்பீடு - 2014
(களை பிடுங்குதல் முதல் கொழுந்து பறிக்கும் காலம் வரை) ஒரு ஏக்கர்பரந்த பறிக்கும் / ரூப நாளைக்கக் கூலி ரூப 800

செலவு	களை பிடுங்குதல் முதலாம் ஆண்டு		மண்வெட்டுத்தல் இரண்டாம் ஆண்டு		தேயிலை பயிர்மூலம் மூன்றாம் ஆண்டு		முதலாவது பராமரிப்பு நான்காம் ஆண்டு		இரண்டாவது பராமரிப்பு ஐந்தாம் ஆண்டு		மொத்தக் கிரயம்		மொத்த கிரய வீதம் %	
	தோ. அலகு	மொத்த கிரயம்	தோ. அலகு	மொத்த கிரயம்	தோ. அலகு	மொத்த கிரயம்	தோ. அலகு	மொத்த கிரயம்	தோ. அலகு	மொத்த கிரயம்	மொத்த கிரயம்	மொத்த கிரயம்		
பசுரப் தேயிலையை பிடுங்கி சுத்தம் செய்தல் 50%														
1 மண்ணைக் கிணறுதல், டீட்டுபடுதல்-களை 40'	104	83200										83200	4.59	
2 பிடுங்குதல், மச்சக் கட்டுதல் வழக்கன் இடல், நிற்படுதல்	125	100000										100000	5.52	
3	100	80000	40	32000								128000	7.07	
4 பெருமை இடல் (1 கி.கிராமிற்கு 600 சேர்தலை புல் வளர்த்தல் வளர்த்தல் ஒரு நாளைக்கு 500 வீதம்)	2	11856	5312									11856	0.74	
5	54	43200										43200	2.39	
6 பூங்களுக்கு உட்கி 1 கி.கி 26.00 வீதம் கி.கிராம 989	4	9620	4	24180	1	8060						49060	2.71	
7 புல் வெட்டுதல் (தொழிலாளர் அலகு 1 வீதம்)	14	11200	56	44800								56000	3.09	
8 களைபிடுங்குதல் (தொழிலாளர் அலகு 10வீதம் பெ.பெ.சி 740விபி 1க்கு ரூப 100 (எக்சியா	30	24000	20	16000	100	80000						312000	17.23	
9 தரவையூ 100 ரூ. 6 பெருமை 100 கி. கிராம	8	2520	1	252								9972	0.55	
10 தேயிலைப் பறித்தல் மரங்களை நடுதல்	6	2082	1	208								7890	0.44	
11 பூங்களை அகற்றுதல்												16000	0.88	
12 குழி நேரணிதல், கமிநிரித்தல், செருகுதல்												144000	7.95	
13 தேயிலை பயிர்மூலம் (ஒரு சேயு 25 வீதம்) நிழல் மர.நிர்வகித்த (ரூப 2 முறை)	12500	312500										187500	13.00	
14 செழுக்கு ஏற்படும் ஒருகை நேரவைக் கட்டுப்படுத்தல் (பரமெக்கல் கிரயம் 200 ரூப 93 வீதம் ஓராண்டுக்கு 280 கிர வீதம் 10 தவணைகள்)	3	1302	6	4800								38400	2.12	
15 செயற்கை பறிக்கும் நிலைக்குத் தயார்படுத்தல்												2604	2.79	
16 முடிபிடல்												21600	1.19	
18 தேயிலை உட்கி 200 முறைகள் ஆண்டு நான்காம் ஆண்டு	1200	31200										140000	7.73	
19 இன.நடுகை (ஒரு குழியிற்கு 7) வட்டப்படித் தொல்லையை கட்டுப்படுத்தல்	2430	63180										94380	6.98	
20	1750	45500										121600	6.71	
21 கிராமியதொல்லை கட்டுப்பாடு உபகரணங்கள்	88	4840										4840	0.44	
மொத்தம்	447	28074	128	26640	587	234902	704502	339	81482	219	63802	239002	1720	100

கிரய மதிப்பீடு தேயிலை ஆராய்ச்சி நிறுவனத்தின் பரிந்துரைக்கு ஏற்றவாறுள்ளதுடன், முல்பொருள் கிரயம் மற்றும் ஏற்றியிறக்கல் கிரயம் என்பன உள்ளடக்கப்பட்டுள்ளன.

அட்டவணை 12

தேயிலை சிறு பற்றுநில உரிமையாளர்களுக்கு
கடன் திட்டத்தின் கீழ் உரம் வழங்கல்
மெ. தொ. (1993 - 2009 வரை)

ஆண்டு	உத்தேச கடன் திட்டம்	ஏனையவை	பணத்திற்கு	மொத்த விநியோகம்
1993	2405	448	552	3405
1994	2811	93	329	3233
1995	3591	375	417	4353
1996	8278	426	261	8968
1997	12879	779	162	13820
1998	11035	3915	577	*15527 / +17700
1999	11210	712	343	12992
2000	15317	191	351	15859
2001	15905	84	432	16421
2002	16009	163	734	16906
2003	8845	5	274	9124
2004	8480	0.7	527	9007
2005	8412	523	243	9178
2006	3800	1284.2	628	5712
2007	1877	3087	238	5202
2008	1378	2970	190	4538
2009	964	-	92	-

+ டொலமைட் அடங்கலாக

* டொலமைட் நீங்கலாக

** 2009 ஆம் ஆண்டில் இருந்து தேயிலை சிறு பற்றுநில உரிமையாளர்களுக்கு உர
மானியம் வழங்குவது அதிகார சபையின் பொறுப்புக்களில் இருந்து விடுபட்டிருந்தது.

அட்டவணை இல : 13

தேயிலை ஏற்றுமதி மற்றும் அந்நியச் செலாவணி ஈட்டல்

1995 - 2014

ஆண்டு	**ஏற்றுமதியின் செய்யப்பட்ட அளவு (மில்லியன் கி கிராம்)	* ஏற்றுமதி மூல ஈட்டல் (ரூ. மில்லியன்)	மொத்த ஏற்றுமதி ஈட்டல்களுக்கான பங்களிப்பு வீசிதம்
1995	240	24638	12.62
1996	244	34068	15.02
1997	269	42533	15.51
1998	272	50280	16.19
1999	269	43728	13.44
2000	288	53133	12.06
2001	294	61602	14.31
2002	291	63105	14.00
2003	298	65937	13.30
2004	300	74890	12.08
2005	309	81480	12.70
2006	***315	***86337	12.80
2007	***294	***106217	13.20
2008	320	137585	15.60
2009	280	136183	16.70
2010	315	155608	16.60
2011	323	164869	14.10
2012	320	180430	14.48
2013	319.6	199446	14.80
2014	327.3	212588	15.00

* மீள் இறக்குமதிகள் மீதான ஈட்டல்கள் அடங்கலாக

** இறக்குமதி செய்யப்பட்ட தேயிலைகள் அடங்கலாக

*** மீள் ஏற்றுமதிகள் மீதான ஈட்டல்கள் நீங்கலாக

மூலம் : இலங்கை மத்திய வங்கி

அட்டவணை இல.: 14

மொத்தத் தேசிய உற்பத்திக்கு தேயிலையின் மூலம் சேர்க்கப்பட்ட பெறுமதி
(1992 - 2014)

ஆண்டு	பெறுமதி சேர்க்கப்பட்ட %
1992	2.0
1993	2.4
1994	2.3
1995	2.1
1996	2.2
1997	2.4
1998	2.8
1999	2.4
2000	2.6
2001	2.3
2002	2.4
2003	2.3
2004	2.2
2005	2.0
2006	1.8
2007	1.2
2008	1.6
2009	1.7
2010	1.6
2011	1.3
2012	1.3
2013	0.9
2014	0.9

மூலம் : இலங்கை மத்திய வங்கி

தேயிலை பயிர் செய்கையின் போது இயந்திரத் தொகுதிப் பயன்பாட்டினை பிரபலப்படுத்தும் செயற்திட்டம் - 2014 ஆம் ஆண்டு (பெளதீக தகவல்கள்)

பிரதேச அலுவலகம்	பயன்பெறும் சங்கங்களின் எண்ணிக்கை	உபகரணங்களைப் பகிர்ந்தளித்தல் (எண்ணிக்கை)										கெள்வன் சப்பாத்துச் சோடி
		கொழுந்து வெட்டும் கத்தரி	கொழுந்து கூடை	கொழுந்த பறிக்கும் பொறி		எரிபொருள் வலுவினால் இயங்குகின்ற		ஏப்ரன்	ஓவரோல், கெப் தொப்பி	கம் பூட்ஸ் சப்பாத்துச் சோடி		
				பற்றரி வலு	எரிபொருள் வலு	கத்தரிப்பு பொறி	குழி தோண்டும் பொறி					
காலி	8	80	80					80	8	16	80	
மாத்தறை	7	70	70	7	7	7	7	70	7	14	70	
இரத்தினபுரி	8	80	80	8	8	8	8	80	8	16	80	
கண்டி	6	60	60	6	6	6	6	60	6	12	60	
நுவரெலியா	6	60	60	6	6	6	6	60	6	12	60	
பண்டாவளை	5	50	50	5	5	5	5	50	5	10	50	
கேகாலை	5	50	50	5	5	5	5	50	5	10	50	
களுத்துறை	5	50	50	5	5	5	5	50	5	10	50	
மொத்தம்	50	500	500	50	50	50	50	500	50	100	500	

தேயிலை பயிர் செய்கையின் போது இயந்திரத் தொகுதிப் பயன்பாட்டினை பிரபலப்படுத்தும் செயற்திட்டம் - பொறித்தொகுதியின் வழங்கல் தொடர்பாக 2014 ஆம் ஆண்டு (நிதிசார் தகவல்கள்)

உபகரணங் பெறுமானம் (ரூ.000')

பிரதேச அலுவலகம்	பயன்பெறும் சங்கங்களின் எண்ணிக்கை	கொழுந்து வெட்டும் கத்தரி	கொழுந்து கூடை	கொழுந்த பொறி		எரிபொருள் வலுவிலால் இயங்குகின்ற	ஏபர்ன்	ஓவரோல், கேப் தொப்பி	கெள்வல் சப்பாத்துச் சோடி	மொத்தச் செலவு
				பற்றரி வலு	எரிபொருள் வலு					
காலி	8	111	68	330	524	431	44	26	100	2272
மாத்தறை	7	97	59	289	458	377	39	22	88	1988
இரத்தினபுரி	8	111	68	330	524	431	44	26	100	2272
கண்டி	6	83	51	247	393	323	33	19	75	1704
நுவரெலியா	6	83	51	247	393	323	33	19	75	1704
பண்டாவளை	5	69	42	206	327	270	28	16	63	1420
கேகாலை	5	69	42	206	327	270	28	16	63	1420
களுத்துறை	5	69	42	206	327	270	28	16	63	1420
மொத்தம்	50	694	424	2062	3272	2695	275	160	627	14198

தேயிலை சிறுபற்று நிலங்கள் அபிவிருத்தி அதிகார சபை
2014 டிசெம்பர் 31 ஆந் திகதிக்கான நிதி நிலைமை பற்றிய கூற்று

(ரூ'000)
2013

	அட்டவணை இல.		2014		
சொத்துக்கள்					
நடைமுறைச் சொத்துக்கள்					
காசும் காசு ஒப்புரவுகளும்	7		75,256		27,403
பெறுவனவுகள்	4,5		118,817		118,970
பொருட் பதிவேடு	3		15,662		15,391
முற் கொடுப்பனவுகள்	6		800		461
பிற நடைமுறைச் சொத்துக்கள்	2A		<u>6,145</u>	216,680	<u>5,412</u>
					167,638
நடைமுறைசாரா சொத்துக்கள்					
முதலீடுகள் (நிலை. வைப்பு.)	2		9,993		8,962
பிற நிதிச் சொத்துக்கள்	2A		3,935		2,028
ஆதனம், பொறியும்	1	349,362		343,147	
பொறித்தொகுதியும்					
கழிக்குக : தேய்மானக் கணக்கு			<u>(92,586)</u>	<u>256,776</u>	<u>74,702</u>
					<u>268,444</u>
மொத்தச் சொத்துக்கள்			487,385		447,073
பொறுப்புக்கள்					
நடைமுறைப் பொறுப்புக்கள்					
கொடுமதிகள்	8		54,536		22,266
அட்டுறு செலவுகள்	9		<u>145,045</u>	199,581	<u>261,690</u>
					283,956
நடைமுறைசாரா பொறுப்புக்கள்					
அலுவலர்நலன்(பணிக்கொடை)	10		139,450		130,005
முழுப் பொறுப்புக்கள்			<u>339,031</u>		<u>413,961</u>
தேறிய சொத்துக்கள்			<u>148,354</u>		<u>33,112</u>
தேறிய சொத்துக்கள்/ பங்குகள்					
அரசினால் வழங்கப்பட்ட மூலத.	01A		25,220		19,830
மீள்மதிப்பீட்டு மிகை	01B		124,109		124,109
அட்டுறு மிகை/ (பற்றாக்குறை)			<u>(61,574)</u>	87,755	<u>(269,702)</u>
மானியம்	01C			60,599	158,875
மொத்த தே. சொத்./ பங்குகள்			148,354		33,112

இல. 03 இலிருந்து 04 வரையான பக்கங்களின் கணக்கீட்டுக் கொள்கைகள் மற்றும் இல. இல. 07 இலிருந்து 23 வரையான பக்கங்களின் குறிப்புக்கள் இந் நிதிக்கூற்றுக்களின் பிரதான பங்காக தயாரிக்கப்பட்டுள்ளது. இந் நிதிக் கூற்றுக்களைத் தயாரித்து, சமர்ப்பிக்கும் பொறுப்பு பணிப்பாளர் சபையிடம் ஒப்படைக்கப்பட்டுள்ளது. இந் நிதிக்கூற்றுக்கள் தொடர்பாக பணிப்பாளர் சபையினால் அங்கீகாரமளிக்கப்பட்டு, அதற்கான கையொப்பமும் கீழே இடப்பட்டுள்ளன

..... (பதில. தலைவர்) (பணிப்பாளர்) (பொது முகாமையாளர்) (நிதி முகாமையாளர்)

தேயிலை சிறு பற்றுநிலங்கள் அபிவிருத்தி அதிகார சபை
2014 டிசெம்பர் 31 ஆந் திகதியளவில் முடிவடைந்த ஆண்டுக்கான
நிதிச் செயலாற்றம்

ரூ.'000

	அட்ட. இல.	2014	2013
செயற்பாட்டு அரசிறை			
கூட்டிணைந்த நிதி			
குறித்த ஆண்டினுள் கிடைக்கப் பெற்ற நிதி		734,994	505,063
ஏனைய வருமானம்	15		
வட்டி - C / D		1,684	2,726
ஊழியர் கடன் மீதான கடன் வட்டி		3,874	3,450
நானாவித வருமானம்		4,162	3,238
நாற்றுமேடைகள் மீதான மிகை (பற்றாக்குறை)	17	52	167
செலவை விஞ்சிய வருமானம் - ஹந்தானை		1,957	1,797
		<u>11,730</u>	<u>11,378</u>
		746,724	516,441
அபிவிருத்திச் செலவுகள்			
நிவாரண உதவு தொகைகள்	13	(331,213)	(431,451)
விஸ்தரிப்புச் செலவினம்	14	(9,284)	(3,660)
சமூக அபிவிரு. செலவுகள்	13	(1,335)	(1,960)
நிறுவக அபிவிருத்தி		<u>(3,272)</u>	<u>(2,991)</u>
		(345,104)	(440,062)
செயற்பாட்டுச் செலவினம்	12		
தனியாள் வேதனாதிகள்			
சம்பளம், கொடுப்பனவு, ஊசேநி., ஊ.நபொநி.		(196,113)	(186,446)
மேலதிக நேர/ அரைநாள் படி		2,669	(2,055)
பிரயாணச் செலவுகள்		(8,543)	(7,562)
விநியோகம் மற்றும் நுகர்வுப்பொருட்கள்		(3,420)	(3,252)
பராமரிப்பு		(15,690)	(14,813)
தொடர்பாடல்		(4,535)	(3,943)
வட்டி, வாடகை மற்றும் மின்சாரம்		(5,795)	(5,638)
ஏனைய செயற்பாட்டுச் செலவினம்		(16,047)	(16,754)
மொத்தசெயற்பாட்டு செலவினம்		<u>(252,812)</u>	<u>(238,462)</u>
செயற்பாட்டுப் பணி. மிகை /பற்றாக்குறை		148,808	(162,083)
பணிக்கொடை		(23,408)	(25,023)
தேய்மானமும் கழிவும்		(19,215)	(18,316)
கடன்பெறுறர்களிடமிருந்து அறவிடமுடியாக் கடன் / பதிவ.		<u>(76)</u>	<u>(2,063)</u>
		(42,699)	(45,402)
		(106,110)	(207,485)
ஆதனம், பொறி, பொறித்தொகுதி விற்பனை இலாபம்			
IFAD மற்றும் திவிநெகும் - மீண்டுவரும் மானியம்	14	(455,053)	0
மீண்டுவரும் செலவினம்		<u>(455,053)</u>	<u>(40,241)</u>
			<u>(40,241)</u>
அதி விசேட உருப்படிக்கு முன்னரான தேறிய மிகை / (பற்.)		106,110	
முன்னைய ஆண்டிற்கான சீராக்கம்		1,185	151
பிற்போடப்பட்ட வருமானம்		<u>100,833</u>	<u>19,492</u>
குறித்த காலப் பகுதிக்கான தேறிய மிகை / (பற்.)		<u>(208,128)</u>	<u>(187,842)</u>

தேயிலை சிறு பற்றுநிலங்கள் அபிவிருத்தி அதிகாரசபை
2014 டிசெம்பர் 31 இல் முடிவடைந்த ஆண்டிற்கான
ஒன்றிணைந்த காசுப் பாய்ச்சல் கூற்று

ரூ.'000

	2014	2013
செயற்பாட்டுப் பணிகளின் காசுப் பாய்ச்சல்		
பொதுவான பணிகளின் மிகை (பற்றாக்குறை)	208,128	(187, 842)
பணம் அல்லாதவைகள்		
தேய்மானம்	18,067	18,316
பணிக்கொடை நிதியேற்பாடுகள்	23,408	25,023
சந்தேகத்திற்கிடமான கடன்நிதியேற்பாடுகளை அதிகரித்தல்	76	2,063
பதிவழிக்கப்பட்ட கடன்பெறுநர்	(7)	(771)
வட்டி வருமானம்	(1,684)	(2,726)
செலுத்தவேண்டிய நிதி அகரித்தல் / குறைவடைதல்	(84,375)	160,314
மிள்மதிப்பீட்டு நட்டங்கள்		
ஊழியர் கிரய அதிகரிப்புக்கான ஒதுக்கீடு		
ஆதனங்கள், பொறித்தொகுதி உபகரண விற்பனையின்	(14)	(54)
மூலம்பெற்ற இலாபம் / நட்டம்		
ஏனைய சொத்துக்கள் அதிகரித்தல் / குறைவடைதல்	(3,672)	(2,487)
வருமதிகள் அதிகரித்தல் / குறைவடைதல்	22	(647)
பொருட் பட்டியல் அதிகரித்தல் / குறைவடைதல்	(271)	6,990
செயற்பாட்டுப் பணிகளின் தேறிய காசுப் பாய்ச்சல்	159,677	18,177
முதலீட்டுப் பணிகளின் காசுப் பாய்ச்சல்		
பொறியும், பொறித்தொகுதியினதும் விற்பனையின் மூலம் பெற்ற வருமானம்	6,450	(18,385)
முதலீட்டுப் பணிகளின் தேறிய காசுப் பாய்ச்சல்	19	55
வட்டி	(6,450)	(18,330)
செலுத்தப்பட்ட பணிக்கொடை	1,476	1,949
முதலீட்டுப் பணிகளின் காசுப் பாய்ச்சல்	(13,964)	(10,920)
நிதியீட்டல் பணிகளின் காசுப் பாய்ச்சல்	(12,488)	(8,972)
மூலதன மானியங்கள்	(98,276)	(4105)
அரசு பங்களிப்புகள்		
நிதியீட்டல் பணிகளின் காசுப் பாய்ச்சல்	(5,390)	
காசும் காசு ஒப்புரவுகளினதும் தேறிய அதிகரிப்பு/(குறைவு)	(92,886)	(4,105)
குறித்த காலஎல்லையின் ஆரம்பத்திலிருந்த காசும் காசு ஒப்புரவுகளும்	47,853	(13,230)
குறித்த காலஎல்லையின் முடிவிலிருந்த காசும் காசு ஒப்புரவுகளும்	27,403	40,633
நிதியீட்டல் பணிகளின் காசுப் பாய்ச்சல்	75,256	27,403

நிதிக் கூற்றுக்கள் தொடர்பான குறிப்புக்கள்

01. கணக்கீட்டுக் கொள்கைகள்

1.1 பொதுவானவை

1.1.1 கணக்கீட்டு அடிப்படை

தேயிலை சிறு பற்றுநிலங்கள் அபிவிருத்தி அதிகார சபையின் நிதிசார் கூற்றுக்கள், பொதுவாக அங்கீகரிக்கப்பட்ட கணக்கீட்டு கோட்பாடுகளுக்கும், இலங்கை பட்டயக் கணக்காளர் நிறுவகத்தினால் சமர்ப்பிக்கப்பட்டுள்ள இலங்கை

கணக்கீட்டு நியமங்களுக்கும் அமைவாகவே தயாரிக்கப்படுகின்றன. இந் நிதிக் கூற்றுக்கள், வரலாற்றுச் சிறப்புமிக்க கிரயப் பிரமாணங்களின் அடிப்படையிலேயே தயாரிக்கப்பட்டுள்ளன. இக் கணக்குகள் தொடர்பாக செல்வாக்குச் செலுத்துகின்ற பணவீக்க காரணிகளை கவனத்திற்கொண்டு அவற்றில் மாற்றம் மேற்கொள்ளப்படவில்லை. உரியவாறு கையாளப்பட்டுள்ள திட்டவட்டமான கொள்கைகள், கீழே குறிப்பிடப்பட்டுள்ள குறிப்புக்களின் மூலம் விளக்கப்பட்டுள்ளன.

1.1.2 ஐந்தொகை தொடர்பான பின்னகாணிப்பு

ஐந்தொகை தொடர்பாக குறித்த திகதிக்குப் பின்னரான முக்கியமான நிகழ்வுகள் தொடர்பாக கவனஞ் செலுத்தப்பட்டு, தேவையான இடங்களில் சீராக்கங்கள் மேற்கொள்ளப்பட்டுள்ளன

1.1.3 ஒப்பீட்டு ரீதியான எண்ணிக்கை

நடப்பாண்டின் கணக்குகளை சமர்ப்பிப்பது தொடர்பான மாற்றல்களுடன் பொருந்தும் வகையில் ஒப்பீட்டு ரீதியாக எண்ணிக்கைகளில் மாற்றங்கள் மேற்கொள்ளப்பட்டுள்ளன

1.1.4 அதிவிசேட விடயங்கள்

நடப்பாண்டினுள் உரம் கடனாகப் பெற்ற சில கடன்பெறுநர்கள், அவர்கள் செலுத்த வேண்டிய நிலுவைத் தொகையைச் செலுத்தியுள்ளனர். அறவிட முடியாக் கடனை அறவிடும் முறையில் மாற்றஞ் செய்யப்பட்டுள்ளதுடன், இவ் ஆண்டு தொடர்பாக ஒதுக்கப்பட்ட அறவிடமுடியாக் கடன் தொடர்பான நிதியேற்பாடு ரூபா 76 அகும். சில கடன்பெறுநர்களிடமிருந்து மீளக் கடனைப் பெற்றுக் கொள்ளவதிலுள்ள சந்தேகம் குறித்து குறிப்பிடப்பட்டிருந்தமையினால் அதற்கமைய கணக்குகள் தயாரிக்கப்பட்டிருந்தன. பிரதிநிதித்துவமின்றிய மீதிகள் தொடர்பாக அறவிடமுடியாக் கடன் நிதியேற்பாடுகள் ஏதுமில்லை.

கடன் காளல்லை	நிதியேற்பாடுகள்
ஓராண்டுக்குக் கீழ்	ஏ துமில்லை
1 ஆண்டுக்கு அதிகமானதும் 2 ஆண்டு வரையிலுமான	100%
2 ஆண்டுக்கு அதிகமானதும் 3 ஆண்டு வரையிலுமான	30%
3 ஆண்டுக்கு அதிகமானதும் 5 ஆண்டு வரையிலுமான	50%
5 ஆண்டிற்கு மேல்	100%

(2) சொத்துக்கள் மற்றும் மதிப்பீட்டுக் கோட்பாடுகள்

2.1 ஆதனங்கள், பொறிமுறை மற்றும் உபகரணங்கள்

ஐந்தொகையில் ஆதனங்கள், பொறிமுறை மற்றும் உபகரணங்கள் என்பன திரண்ட தேய்மானம் குறைக்கப்பட்ட கிரயமாக சுட்டிக் காட்டப்பட்டுள்ளது. தேய்மானம் தொடர்பாக பின்வருமாறு நேரடியாக மீள் மதிப்பீட்டு முறைக்கு இடமளிக்கப்பட்டுள்ளது.

கட்டிடங்கள்	2%
மோட்டார் வாகனங்கள்	20%
தளபாடங்கள், பொருத்துதல்கள் மற்றும் அலுவலக உபகரணங்கள்	12.5%
கணனிகள்	20%

தேய்மானம் கொள்கையில் மாற்றம் ஏற்பட்டதன் காரணமாக சுவீகரிக்கப்பட்ட புதிய சொத்துக்கள் சுவீகரிக்கப்பட்ட தினத்தில் இருந்து தேய்மானம் கணிக்கப்பட்டது.

நெல்லிகொல்ல கட்டிடத்தின் மிகைதேய்மானம் ரூபா 1.06 மில்லியன் ஆக இருந்ததுடன், முன்னைய ஆண்டுகளுடன் சீராக்கம் செய்யப்பட்டுள்ளன.

2.2 முதலீடு

பணிக்கொடை தொடர்பான நிலையான வைப்புக்கள் இதனுள் அடங்குகின்றன.

2.3 கையிருப்பு மற்றும் பொருட்பதிவேடு

கையிருப்பு மற்றும் பொருட்பதிவேடு என்பன கிரயம் அல்லது தேறிய வரவுவைக்கப்படும் பெறுமதிகளை விட குறைந்த பெறுமதியிலேயே மதிப்பிடப்பட்டுள்ளது. கிரயம் FIFO அடிப்படையிலேயே கணக்கிடப்பட்டுள்ளது.

2.4 வியாபாரக் கடன் பெறுநர்கள் மற்றும் பெறுவனவுகள்

வியாபாரம் மற்றும் ஏனைய பெறுவனவுகள் புத்தக மதிப்பீட்டிற்கமைய காட்டப்பட்டுள்ளதுடன், சந்தேகத்திற்கிடமான பெறுவனவுகள் அறிவிட முடியாக் கடன் ஒதுக்கீட்டில் உள்ளடக்கப்பட்டுள்ளது..

2.5 ஏனைய பெறுவனவுகள்

வியாபார கடன்பெறுநர் தவிர ஏனைய பெறுபேறுகள் அவற்றின் பெறுமதிகளுக்கமைய காண்பிக்கப்பட்டுள்ளனவாகும்.

2.6 காசும் காசு ஒப்புரவுகளும்

இதனுள் கையிருப்பிலுள்ள நிதி மற்றும் வைப்புக்கள் என்பன உள்ளடங்குகின்றன.

2.7 காசுப் பாய்ச்சல்

காசு பாய்ச்சல் கூற்று மறைமுக முறையொன்றுக்கு ஏற்பவே தயாரிக்கப்பட்டுள்ளது.

2.8 நிதி கணக்கீட்டுப் பெறுவனவுகள்

ஒதுக்கீட்டுக் கணக்கினூடாகவே 2007 ஆண்டில் இருந்து செஸ்நிதி திறைசேரியின் மூலம் வழங்கப்பட்டுள்ளது.

3. பொறுப்புக்கள்

ஐந்தொகை திகதியில் இருந்த அனைத்து பொறுப்புக்களும் கணக்கிலிடப்பட்டுள்ளது என்றபடியால் தெளிவான பொறுப்புக்கள் தொடர்பான நிதியேற்பாடுகள் ஒழுங்கு செய்யப்பட்டுள்ளன. எனினும், திட்டபுறப்பமாக கணக்கிட முடியாத தொகை உள்ளடக்கப்படவில்லை. கணக்கு மீதியின் நடைமுறை பொறுப்புக்களாக வகைப்படுத்தப்பட்டுள்ளவை, விண்ணப்பிக்கும் பட்சத்தில் வழங்கப்படுகின்ற பொறுப்புக்களாகும்.

3.1 பணிக்கொடை தொடர்பான நிதியேற்பாடு

சேவையில் 6 ஆண்டுகளைப் பூத்திசெய்துள்ள அனைத்து ஊழியர்களுக்கும் செலுத்த வேண்டிய ஓய்வூதிய பணிக்கொடை தொடர்பாக முழுமையான நிதியேற்பாடுகள் கணக்குகளில் ஏற்பாடு செய்யப்பட்டுள்ளன. இலங்கை கணக்கீட்டு நியமங்களுக்கு அமைய நிதியின்மையின் காரணமாக, பணிக்கொடை நிதியேற்பாடுகளுக்கு தகுந்தவாறு வைப்புக்களின் பெறுமதியை அதிகரிப்பதற்கு முடியாதுள்ளது. எவ்வாறாயினும், சுமார் ரூபா 8.96 மில்லியன் மேலே குறிப்பிடப்பட்டுள்ளவாறு நிலையான வைப்புக்களாக வைப்பிலிடப்பட்டுள்ளது.

3.2 வாடகை அறிவிடல்

ஒருங்கிணைந்த நிதியிலிந்து மற்றும் செஸ் நிதியிலிருந்து முதலீடு செய்யும் நிறுவனமொன்றாக தேயிலை சிறுபற்று நிலங்கள் அதிகார சபை வருமான வரியிலிருந்து விலக்களிக்கப்பட்டுள்ளது.

3.3 முறைசாரா பொறுப்புக்கள்

தொழில் நியாயாதிக்கச் சபை மற்றும் நீதிமன்ற வழக்குகள் தொடர்பாக 3 மில்லியன் ரூபா முறைசாரா பொறுப்புக்கள் காணப்படுகின்றன.

4. 1981 இலிருந்து 2014 வரை IRDP, SHTDP, TDP மற்றும் பிற செயற்திட்டங்கள் தொடர்பாக கிடைக்கப் பெற்ற நிதி மற்றும் திறைசேரி ஒதுக்கீடுகளில் தேய்மானம் நிலவுகின்றது. ரூபா 100.8 மில்லியன் பிற்போடப்பட்ட வருமானமாக கணக்கிலிடப்பட்டுள்ளதுடன், மீதி நிலுவைகள் இனிவரும் ஆண்டுகள் தொடர்பாக தேய்மானம் மேற்கொள்ளப்பட்டு முன்கொணரப்பட்டுள்ளது.

தேயிலை சிறு பற்றுநிலங்களின் உரிமையாளர்கள் தொடர்பாக ரூபா 93.61 மில்லியன் ஆன பாதீட்டு ஏற்பாடு இவ் ஆண்டில் தேய்மானம் செய்யப்பட்டுள்ளது. மேற்படி சீராக்கம் காரணமாக பிற்போடப்பட்ட வருமானம் ரூபா 93.61 மில்லியன் அதிகரித்துள்ளது.

5. வலஹந்தாவை சுற்றுலா பங்களா மற்றும் 10.54 ஹெக்டரையார் விஸ்தீரணம் கொண்ட காணியானது, காணி மீள் நிரப்பும் ஆணைக்குழுவுக்குச் சொந்தமானது. எனினும் இக் காணி இதுவரை அதிகாரசபையிடம் ஒப்படைக்கப்படவில்லை.

6. மீள் பயிரிடுதல் தொடர்பான தேசிய தேவைப்பாட்டுக்கு இணங்க ஆண்டின் செயலாற்றுகைத்திட்டம் தயாரிக்கப்பட்டுள்ளது.

7. இவ் ஆண்டினுள் தேயிலை சிறு பற்றுநில உரிமையாளர்கள் தொடர்பாக, 'திவிநெகும்' மற்றும் மண் பாதுகாப்பு, இயந்திரப் பொறிமுறைமய செயற்திட்டங்களின் ஊடாக அபிவிருத்தி நிகழ்ச்சித்திட்டங்கள் முன்னெடுக்கப்பட்டன. இது தொடர்பாக செலவிடப்பட்ட தொகை ரூபா 455.05 மில்லியனாகும். பொறிமுறைமய நிகழ்ச்சித்திட்டம், 'திவிநெகும்' மற்றும் மண் பாதுகாப்புச் செயற்திட்டம் ஆகியன தொடர்பாக TRI இனாலும் பெருந்தோட்டகைத்தொழில் அமைச்சினாலும் நிதியளிக்கப்பட்டன.

தேயிலை சிறு பற்றுநிலங்கள் அபிவிருத்தி அதிகாரசபை
2014 டிசெம்பர் 31 இல் முடிவடைந்த ஆண்டிற்கான
உரிமை மாற்றக் கூற்று

ரூ.'000

விபரம்	உரிமையாளர்களின் கட்டுப்பாட்டு உரிமை மாற்றக் உரித்து				
	பங்களிப்பு மூலதனம்	பங்களிப்பு மூலதனம்	பங்களிப்பு மூலதனம்	பங்களிப்பு மூலதனம்	பங்களிப்பு மூலதனம்
31/12/2013 இல் நிலுவை	19,830	158,875	124,109	(269,702)	33,112
ஆண்டிற்கான மிகை/(பற்றாக்குறை)				208,128	208,128
ஆதன மீள்மதிப்பீட்டு இலாபம்					
ஆண்டிற்கான அரசாங்க மானியம்	7,947				7,947
ஆண்டிற்கான பிற மானியம்					
ஆண்டிற்கான பிற்போடப்பட்ட வருமானம்	(2,558)	(98,275)			(100,833)
31/12/2014 இல் நிலுவை	25,220	60,600	124,109	(61,574)	148,354

தேயிலை சிறு பற்றுநிலங்கள் அபிவிருத்தி அதிகாரசபை
2014 டிசெம்பர் 31 இல் முடிவடைந்த ஆண்டிற்கான
நிதிக் கூற்றுக்கள் தொடர்பான குறிப்புக்கள்

குறிப்பு 1

ஆதனம், பொறியும் பொறித்தொகுதியும் 2014

விபரம்	2014.01.01 இல் நிலுவை	ஆண்டிற்கான கூட்டல்	மாற்றல்கள்/ அப்புறப்படுத்தல்	2014.12.31 இல் கிரயம்
காணி	72,468,393.51	963,404.11	-----	73,946,464.44
கட்டிடங்கள்	170,047,675.59	2,871,290.32	-----	172,404,299.09
மோட்டார் வாகனங்கள்	52,771,453.00	1,222,415.00	-----	53,993,868.00
செய்ந்திட்ட மோட்டார் வாகனங்கள்	13,945,935.00	-----	-----	13,945,935.00
தளபாடங்கள் பொருத்துதல், அலுவலக உபகர.	17,819,098.53	428,153.18	(105,919.00)	18,139,132.71
கணனிகள்	15,707,564.22	1,006,740.00	(168,634.50)	16,545,669.72
பொறியும் பொறித்தொகுதியும்	386,650.00	-----	-----	386,650.00
மொத்தம்	343,146,769.85	6,492,002.61	(274,553.50)	349,362,018.96

தேய்மானம்

விபரம்	2014.01.01 இல் தேய்மானம்	மீள்மதிப்பீட்டு தேய்மானம்	ஆண்டிற்கான தேய்மானம்	மாற்றல்கள்/ அப்புறப்படுத்தல்	திரண்ட தேய்மானம்
காணி	-----	-----	-----	-----	73,431,797.62
கட்டிடங்கள்	28,271,123.58	3,410,790.46	-----	31,681,914.04	141,237,051.88
மோட்டார் வாகனங்கள்	16,424,269.80	10,418,627.02	-----	26,842,896.82	27,150,971.18
செய்ந்திட்ட மோட். வாக.	8,328,059.50	1,783,459.50	-----	10,111,519.00	3,834,416.00
தளபாடங்கள் பொருத்துதல், அலுவலக உபகரணங்கள்	10,547,865.78	1,589,973.40	(109,680.77)	12,025,958.41	6,113,174.30
கணனிகள்	9,684,474.63	2,011,945.26	(159,334.50)	11,537,085.39	5,008,584.33
பொறி, பொறித்தொகுதி	386,649.00	-----	-----	386,649.00	1.00
மொத்தம்	73,642,442.29	19,214,795.64	(269,015.27)	92,586,022.66	256,775,996.31

தேயிலை சிறு பற்றுநிலங்கள் அபிவிருத்தி அதிகாரசபை
2014 டிசெம்பர் 31 இல் முடிவடைந்த ஆண்டிற்கான
நிதிக் கூற்றுக்கள் தொடர்பான குறிப்புகள்

குறிப்புகள்

விபரம்	ரூ.
முதலீடு - 2014	
நிலையான வைப்புகள் - பணிக்கொடை	9,993,082.42
குறிப்பு 02 A	
பிற நிதிச் சொத்துக்கள் கிரயம்	3,935,215.98
பிற நடமாடும் சொத்துக்கள் மொத்த நாற்றுக்கள்	6,145,433.14
குறிப்பு 03	
பொருட் கணிப்பீடு	2,192,649.90
காகிதாதிகள்	9,629,930.26
நானாவித கையிருப்பு	451,760.62
தேயிலை	107,197.60
உரம்	619,938.47
பாசம்/மெதும் சோடியம்	913,295.98
பொலித்தீன்	28,563.96
தெளிகருவி	24,228.26
நாற்றுமேடை உபகரணம்	84,258.35
தராசு	212,689.61
கொழுந்து பறிக்கும் பிடி (Plucking seizers)	972,117.58
உதவிப் பக்கேஜ்	36,624.00
ரயர் மற்றும் ரியூப்	3,982.50
பயிற்சி உபகரணங்கள்	385,078.93
பிற கையிருப்புகள்	15,662,316.02
மொத்தம்	18,857,298.69
குறிப்பு 04 05	
பெறுவனவுகள்	110,188,411.30
கடன்பெறுநர்	748,328.84
கடன் மற்றும் முற்பணம்	11,079,409.76
வைப்புகள் மற்றும் முற்பணம்	140,873,448.59
பிற ஐந்தொகை	22,056,832.16
மொத்தம்	118,816,616.43
கழிக்குக : அறவிடமுடியாக கடன் ஒதுக்கீடு	
மொத்தம்	800,157.99
குறிப்பு 06	
முற்கொடுப்பனவுகள்	492,678.75
	46,800,144.38
	27,963,000.00
	<u>75,255,823.13</u>
குறிப்பு 07	
நிதி மற்றும் வங்கி ஐந்தொகை	
நிதி மாற்றீடு	
கையிருப்பு மற்றும் வங்கியிலுள்ள நிதி	12,103,655.89
வைப்புகள்	4,716,594.46
	3,011,905.55
மொத்தம்	34,670,612.05

	<u>54,535,767.95</u>
குறிப்பு 08	
கொடுப்பனவுகள்	
கடன்பெறுநர்	65,000.00
வைப்புக் கொடுப்பனவுகள்	132,885.04
பிற ஒதுக்கீடுகள்	4,979,094.04
பிற ஐந்தொகை	9,200.00
	116,336.67
	8,700.00
	366,827.50
மொத்தம்	23,119.29
	753,572.32
	125,330.00
	8,230.00
குறிப்பு 9	17,114.00
திரண்ட செலவுகள்	20,160.00
ஆண்டிற்கான சுற்றுலா	229,895.86
மின்சாரம்	21,446.10
ஊ.சே. நி. மற்றும் ஊ. ந. பொ. நிதியம்	264,074.00
கணனி பராமரிப்பு	560,692.08
கணனிக் கட்டணம்	168,445.56
வரி மற்றும் வாடகை	10,850.31
எரிபொருள்	21,100.00
விடுமுறைக் கொடுப்பனவு	24,360.00
மருத்துவ வசதிகள்	147,057.49
மோட்டார் சைக்கிள் பராமரிப்பு	194,351.00
பத்திரிகை	41,950.00
நலனோம்பல்	790,211.47
அலுவலக உபகரணங்களின் பராமரிப்பு	6,722.50
மேலதிக நேரம்	38,711.00
அஞ்சல் கட்டணம்	9,520.00
வாடகை	22,415.15
சம்பளம் மற்றும் வேதனம்	277,945.00
பாதுகாப்பு	30,030.00
ஈட்டப்பட்ட வாடகை	92,223,497.23
கட்டிட துப்புரவு/பேணல் பணிகள்	38,405,011.28
இலவசமாக வழங்கப்படும் தேநீர்	3,998,099.50
தொலைபேசி	332,115.60
T.S.H.S.F.	5,230.00
போக்குவரத்துக் கட்டணம்	212.00
போக்குவரத்து, சட்ட விவகாரம்	228,190.00
சீருடை மற்றும் சப்பாத்துக்கள்	216,355.00
காகிதாதிகள்	134,586.25
நூலகம்	16,145.42
நீர்	<u>145,044,789.36</u>
வாகனப் பராமரிப்பு	
வாகனப் பராமரிப்பு	
	<u>139,449,953.77</u>
தபால் கட்டணம்	
மீள நாற்று நடுகைக்கான மானியம்	
புதிய நாற்று நடுகைக்கான மானியம்	
பயிர் மறுசீரமைத்தல்	
பரீட்சைக் கட்டணம்	
விஸ்தரிப்பு நிகழ்ச்சித்திட்டம்	
தொழிற்சங்கம்	
டொலமைட் மானியம்	
தாய் தாவரம்	
பிற	
மொத்தம்	
குறிப்பு 10 -	
ஊழியர்களுக்கான நலன்கள்	
(பணிக்கொடை)	



විගණකාධිපති දෙපාර්තමේන්තුව
கணக்காய்வாளர் தலைமை அதிபதி திணைக்களம்
AUDITOR GENERAL'S DEPARTMENT



මගේ අංකය
எனது இல.
My No.

எல்பி/ஐரீஎஸ்எச்டிஏ/01/14/01

ඔබේ අංකය
உமது இல.
Your No.

දිනය
திகதி
Date

2015 ඉක්තොපර් 24

தலைவர்,

தேயிலை சிறுநிலவுடமையாளர் அபிவிருத்தி அதிகாரசபை

தேயிலை சிறுநிலவுடமையாளர் அபிவிருத்தி அதிகாரசபையின் 2014 திசெம்பர் 31 இல் முடிவடைந்த ஆண்டின் நிதிக்கூற்றுக்கள் மீது 1971 இன் 38 ஆம் இலக்க நிதி அதிகாரசட்டத்தின் 14(2)(சீ) பிரிவின் பிரகாரமான கணக்காய்வாளர் தலைமை அதிபதியின் அறிக்கை

தேயிலை சிறுநிலவுடமையாளர் அபிவிருத்தி அதிகாரசபையின் 2014 திசெம்பர் 31 இல் உள்ளவாறான நிதி நிலைமைக் கூற்று மற்றும் அத்திகதியில் முடிவடைந்த ஆண்டிற்கான நிதிச்செயலாற்றல் கூற்று மற்றும் காசோட்டக் கூற்று மற்றும் குறிப்பிடத்தக்க கணக்கீட்டுக் கொள்கைகளின் பொழிப்பு மற்றும் ஏனைய விளக்க தகவல்கள் என்பவற்றை கொண்ட 2014 திசெம்பர் 31 இல் முடிவடைந்த ஆண்டிற்கான நிதிக்கூற்றுக்கள் மீதான கணக்காய்வு, 1971 இன் 38 ஆம் இலக்க நிதி அதிகாரசட்டத்தின் 13(1) ஆம் பிரிவு மற்றும் 1975 இன் 35 ஆம் இலக்க தேயிலை சிறுநிலவுடமையாளர் அபிவிருத்தி அதிகாரசபை அதிகாரசட்டத்தின் 15 ஆம் பிரிவு என்பவற்றுடன் சேர்த்து வாசிக்கப்படும் இலங்கை சனநாயக சோசலிசக் குடியரசு அரசியலமைப்பின் 154(1) ஆம் உறுப்புரையிலுள்ள ஏற்பாடுகளிற்கிணங்க எனது பணிப்பின் கீழ் மேற்கொள்ளப்பட்டது. நிதி அதிகாரசட்டத்தின் 14(2)(சீ) பிரிவின் பிரகாரம் அதிகாரசபையின் ஆண்டறிக்கையுடன் சேர்த்துப் பிரசுரிக்கப்பட வேண்டுமென நான் கருதும் எனது கருத்துரைகளும் அவதானிப்புகளும் இந்த அறிக்கையிற் காணப்படுகின்றன. நிதி அதிகாரசட்டத்தின் 13(7)(ஏ) பிரிவின் பிரகாரம் ஒரு விபரமான அறிக்கை அதிகாரசபையின் தலைவருக்கு காலக்கிரமத்தில் வழங்கப்படும்.

1.2 நிதிக்கூற்றுக்கள் தொடர்பான முகாமைத்துவத்தின் பொறுப்புகள்

இந் நிதிக்கூற்றுக்கள் இலங்கை அரசதுறை கணக்கீட்டு நியமங்களுக்கு இணங்க தயாரித்து நியாயமாகச் சமர்ப்பித்தல் மற்றும் மோசடி அல்லது தவறுகளின் காரணமாக ஏற்படக்கூடிய பொருண்மையான பிறழ் கூற்றுக்களில் இருந்து விடுபட்ட நிதிக்கூற்றுக்களைத் தயாரிப்பதற்கு அவசியமானதென முகாமைத்துவம் தீர்மானிக்கும் அத்தகைய உள்ளகக் கட்டுப்பாடுகளிற்கும் முகாமைத்துவம் பொறுப்பாகும்.

1.3 கணக்காய்வாளரின் பொறுப்பு

எனது கணக்காய்வின் அடிப்படையில் இந்நிதிக்கூற்றுக்களின் மீது அபிப்பிராயம் தெரிவிப்பது எனது பொறுப்பாகும். அதியுயர் கணக்காய்வு நிறுவனங்களின் சர்வதேச நியமங்களுக்கு ஒத்ததாக (ஐஎஸ்எஸ்ஏஐ 1000 - 1810) இலங்கை கணக்காய்வு நியமங்களுக்கு இணங்க எனது கணக்காய்வின் நான் மேற்கொண்டேன். ஒழுக்கநெறி வேண்டுகளுடன் நான் இணங்கி நடப்பதனையும் நிதிக்கூற்றுக்கள் பொருண்மையான பிறழ் கூற்றுக்கள் அற்றவையா என்பதற்கான நியாயமான உறுதிப்பாட்டைப் பெற்றுக்கொள்வதற்கு கணக்காய்வு திட்டமிட்டு மேற்கொள்ளப்படுவதனையும் இந்நியமங்கள் வேண்டுகின்றன.

நிதிக்கூற்றுக்களிலுள்ள தொகைகளினையும் வெளிப்படுத்தல்களையும் பற்றிய கணக்காய்வுச் சான்றுகளைப் பெற்றுக்கொள்வதற்கான செயற்பாட்டு நடைமுறைகளில் கணக்காய்வு ஈடுபடுகின்றது. மோசடி அல்லது தவறுகளின் காரணமாக நிதிக்கூற்றுக்களின் பொருண்மையான பிறழ்கூற்று ஆபத்தின் மதிப்பீட்டினை உள்ளடக்கும் கணக்காய்வாளரின் தீர்மானம் மீது தெரிவு செய்யப்பட்ட நடைமுறைகள் தங்கியுள்ளது. அந்த ஆபத்தினை மதிப்பீடு செய்கையில் சந்தர்ப்பத்திற்குப் பொருத்தமான கணக்காய்வு நடைமுறைகளை வடிவமைக்கும் வகையில் அதிகாரசபையின் நிதிக்கூற்றுக்களைத் தயாரித்தல் மற்றும் நியாயமாகச் சமர்ப்பித்தலுக்குரிய உள்ளகக் கட்டுப்பாடுகளை கணக்காய்வாளர் கருத்தில் கொள்கின்றாரேயன்றி அதிகாரசபையின் உள்ளகக் கட்டுப்பாடுகளின் வினைத்திறனின் மீது அபிப்பிராயம் தெரிவிக்கும் நோக்கத்திற்காக கருத்தில்கொள்ளவில்லை. முகாமைத்துவத்தினால் பயன்படுத்திய கணக்கீட்டுக் கொள்கைகளின் பொருத்தமான தன்மையினையும் முகாமைத்துவத்தால் மேற்கொண்ட கணக்கீட்டு மதிப்பீடுகளின் நியாயத் தன்மையினையும் மதிப்பாய்வு செய்தல் அத்துடன் நிதிக்கூற்றுக்களின் ஒட்டுமொத்த சமர்ப்பித்தலினை மதிப்பாய்வு செய்தல் என்பவற்றினையும் கணக்காய்வு உள்ளடக்கியுள்ளது. 1971 இன் 38 ஆம் இலக்க நிதி அதிகாரச்சட்டத்தின் 13 ஆம் பிரிவின் (3) மற்றும் (4) ஆம் உப பிரிவுகள் கணக்காய்வின் நோக்கெல்லையையும் பரப்பையும் நிர்ணயிப்பதற்கான தற்றுணிபு அதிகாரத்தினை கணக்காய்வாளர் தலைமை அதிபதிக்கு வழங்குகின்றன.

எனது முனைப்பழியுள்ள கணக்காய்வு அபிப்பிராயத்திற்கான அடிப்படை ஒன்றினை வழங்குவதற்கு போதியளவும் பொருத்தமானதுமான கணக்காய்வுச் சான்றுகளை நான் பெற்றுக்கொண்டுள்ளேன் என நான் நம்புகிறேன்.

1.4 முனைப்பழியுள்ள கணக்காய்வு அபிப்பிராயத்திற்கான அடிப்படை

இந்த அறிக்கையின் 2.2 ஆம் பந்தியில் விபரிக்கப்பட்ட விடயங்களின் அடிப்படையில் எனது அபிப்பிராயம் முனைப்பழியுள்ளதாகக்கப்படுகின்றது.

2. நிதிக்கூற்றுக்கள்

2.1 முனைப்பழியுள்ள அபிப்பிராயம்

இந்த அறிக்கையின் 2.2 ஆம் பந்தியில் விபரிக்கப்பட்ட விடயங்களின் தாக்கங்களைத் தவிர்த்து, தேயிலை சிறுநிலவுடமையாளர் அபிவிருத்தி அதிகாரசபையின் 2014 திசெம்பர் 31 இல் உள்ளவாறான நிதி நிலைமையினையும் அத்திகதியில் முடிவடைந்த ஆண்டிற்கான அதனது நிதிசார் செயலாற்றலினையும் காசுப்பாய்ச்சலினையும் இலங்கை அரசதுறை கணக்கீட்டு நியமங்களுக்கு இணங்க நிதிக்கூற்றுக்கள் உண்மையாகவும் நியாயமாகவும் தருகின்றன என்பது எனது அபிப்பிராயமாகும்.

2.2 நிதிக் கூற்றுக்கள் மீதான கருத்துரைகள்

2.2.1 இலங்கை அரசதுறை கணக்கீட்டு நியமங்கள்

பின்வரும் அவதானிப்புக்கள் மேற்கொள்ளப்படுகின்றன.

(அ) இலங்கை அரசதுறை கணக்கீட்டு நியமம் 01 இன் பிரகாரம், குறித்த சந்தர்ப்பங்களைத் தவிர, செலவினங்கள் வருமானத்திலிருந்து கழிப்பதன் மூலம் காட்டப்பட வேண்டியதாக இருக்கவில்லை. இருந்த போதிலும் வருமானம் மற்றும் செலவினம் புறம்பாக காட்டுவதற்குப் பதிலாக தேயிலை இலை விற்பனைகள் மற்றும் தாய்மாரின் சொட்டு மருந்துப் பகுதிகள் மற்றும் கந்தான பயிற்சி நிலையத்தில் பயிற்சி நெறிகளை நடாத்துதல் என்பவற்றிலிருந்து பெறப்பட்ட வருமானத்தின் தேறிய பெறுபேறுகள் மாத்திரம் காட்டப்பட்டிருந்தது. மேலும், ரூபா 4,162,477 மொத்தமான சில்லறை வருமானங்களில், 56 சதவீதத்தை பிரதிநிதித்துவப்படுத்தும் ரூபா 2,331,811 ஆன தொகை வகைப்படுத்தாமல் சில்லறை வருமானமாக காட்டப்பட்டிருந்தது.

(ஆ) இலங்கை அரசதுறை கணக்கீட்டு நியமம் 03 இன் பிரகாரம், தேயிலை தொழிற்சாலை வலையமைப்பின் விரிவாக்கலிற்காக 1998 முதல் 2001 வரையான காலத்தின் போது பெறப்பட்ட ரூபா 93,610,309 ஆன அரசாங்க மானியம் சரியாக சீராக்கப்பட்டிருக்கவில்லை, இது கணக்குகளில் முற்கொண்டுவரப்பட்டிருந்தது. மேலும், முறைப்படி சீராக்கப்படாமல் பிற்போட்ட வருமானமாக மீளாய்வாண்டின் நிதிசார் செயலாற்றல் கூற்றில் காட்டப்பட்டிருந்தது.

2.2.2 கணக்கீட்டுக் கொள்கைகள்

(அ) ஊழியர் பணிக்கொடைக் கொடுப்பனவிற்கான ஏற்பாடு

பின்வரும் அவதானிப்புகள் மேற்கொள்ளப்படுகின்றன.

- (i) ஊழியர்களுடைய சேவைக் காலம் ஒரு ஆண்டு பூர்த்தியான பின்னர் ஊழியர்களுடைய பணிக்கொடை கொடுப்பனவிற்கான ஏற்பாடு செய்யப்பட வேண்டிய போதிலும் ஊழியர்களுடைய சேவைக்காலத்தின் 6 ஆவது ஆண்டு தொடக்கத்தில் மொத்த ஏற்பாடுகள் செய்யப்படுதல் அதிகாரசபையின் கொள்கையாக உள்ளது. அத்தகையவாறு, அதிகாரசபை இந்த விடயத்தை கருத்திற் கொண்டிருக்காமையால் ஏற்பாடுகள் செய்கின்ற ஆண்டில் நிதிசார் விளைவுகளில் வழமைக்கு மாறான பாதிப்பின் சாத்தியம் உள்ளது.
- (ii) ஊழியர் பணிக்கொடைக் கொடுப்பனவிற்காக ஊழியர் சேவைக் காலத்தின் 6 ஆவது ஆண்டு தொடக்கத்தில் மொத்த ஏற்பாடுகள் செய்தல் அதிகாரசபையின் கொள்கையாக உள்ள போதிலும், மாத்தறை, கந்தாணை மற்றும் இரத்தினபுரி பிராந்திய அலுவலகங்களில் முழுமையாக 5 ஆண்டு சேவைக் காலத்திற்காக சேவைக்காலத்தின் 5 ஆவது ஆண்டிலிருந்து முழுக் காலத்திற்காகவும் ஏற்பாடுகள் செய்யப்பட்டிருந்தது.

2.2.3 கணக்கீட்டுக் குறைபாடுகள்

பின்வரும் அவதானிப்புகள் மேற்கொள்ளப்படுகின்றன.

- (அ) தேயிலை இலை மற்றும் தாய் மரங்களின் கொழுந்துகள் என்பவற்றின் விற்பனையிலிருந்து பெறப்பட்ட ரூபா 2,296,929 மற்றும் ரூபா 1,451,142 தொகையான வருமானம் மீளாய்வாண்டில் பிராந்திய அலுவலகங்களிலுள்ள கணக்குகளிற்கு கொண்டுவரப்பட்டிருந்தது. எவ்வாறாயினும், அந்த தோட்டங்களின் தேயிலை கொழுந்துகள் மற்றும் தாய் மரங்களின் பொறுமதி மூலதனமாக்குவதற்கு நடவடிக்கை எடுக்கப்பட்டிருக்கவில்லை.
- (ஆ) அதிகாரசபைக்கு சொந்தமான மோட்டார் வாகனங்களை தவிர தற்போது பயன்படுத்தப்படுகின்ற முழுமையாக பெறுமானத்தேய்வு செய்யப்பட்ட நடைமுறையல்லாச் சொத்துக்கள் சந்தைப் பெறுமதியில் வெளிப்படுத்துவதற்கு மீள்மதிப்பீடு செய்வதற்கு நடவடிக்கை எடுக்கப்பட்டிருக்கவில்லை.



2.2.4 விளக்கமளிக்கப்படாத வித்தியாசங்கள்

பின்வரும் அவதானிப்புகள் மேற்கொள்ளப்படுகின்றன.

- (அ) மீளாய்வாண்டு இறுதியிலுள்ளவாறு தொடர்புபட்ட பட்டோலைகளுடன் 05 ஊழியர்களுடைய கடன்கள் மற்றும் முற்பணக் கணக்குகள் மற்றும் 02 கடன்கொடுத்தோர் கணக்குகள் என்பவற்றின் பேரேட்டு மீதிகளின் இணக்கத்தில் ரூபா 898,423 ஆன வித்தியாசம் அவதானிக்கப்பட்டது.
- (ஆ) மீளாய்வாண்டு இறுதியிலுள்ளவாறு நிதிக்கூற்றுக்களில் காட்டப்பட்ட ரூபா 39,498,038 தொகையான கட்டிடங்களின் கிரயம் நிலையான சொத்துப் பதிவேட்டில் ரூபா 40,602,444 ஆக காட்டப்பட்டிருந்தது, ஆதலால், ரூபா 1,104,405 ஆன வித்தியாசம் அவதானிக்கப்படுகின்றது.
- (இ) நிதிக்கூற்றுக்களின் பிரகாரம், கந்தான பயிற்சி நிலையத்தின் காணி மற்றும் கட்டிடங்களின் பெறுமதி ரூபா 9,189,862 மற்றும் ரூபா 34,873,648 ஆகும் அதேநேரம், கணக்கீட்டுச் சபை அறிக்கைகளின் பிரகாரம், முறையே ரூபா 7,170,987 மற்றும் ரூபா 34,542,475 ஆக காட்டப்பட்ட பெறுமதிகள் காணி மற்றும் கட்டிடங்களில் அவதானிக்கப்பட்டது.

2.2.5 கணக்காய்விற்கான சான்றுகளின்மை

பின்வரும் ஆவணச் சான்றுகள் கணக்காய்விற்காக கிடைக்கப்பெற்றிருக்கவில்லை.

விபரங்கள்	பெறுமதி	கிடைக்கப்பெற்றிராத சான்றுகள்
மீள்பட்டியலிடப்பட்ட கடன்கள்	ரூபா 7,688,482	பட்டோலைகள் மற்றும் ஆதார ஆவணங்கள்
தேயிலை பரிசோதகர்கள்/ உத்தியோகத்தர்கள் வழங்கப்பட்ட மோட்டார் சைக்கிள் கடன்கள்	8,780,927	- மேற்படி -

3. நிதி மீளாய்வு

3.1 நிதிசார் விளைவுகள்

சமர்ப்பிக்கப்பட்ட நிதிக்கூற்றுக்களின் படி, 2014 திசெம்பர் 31 இல் முடிவடைந்த ஆண்டிற்கான அதிகாரசபையின் தொழிற்பாடுகள் நடவடிக்கைகள் முன்னைய ஆண்டிற்கான ரூபா 207.48 மில்லியன் நேரொத்த பற்றாக்குறைக்கு எதிராக ரூபா 106.11 மில்லியன் மிகையில் விளைவித்திருந்தது. ஆதலால் மீளாய்வாண்டின் நிதிசார் விளைவுகளில் ரூபா 313.59 மில்லியன் முன்னேற்றத்தை காட்டுகின்றது. ரூபா 229.93 மில்லியன் திரண்ட நிதியத்திலிருந்து வழங்கப்பட்ட ஏற்பாடுகளின் அதிகரிப்பு மற்றும் ரூபா 94.95 மில்லியனால் அபிவிருத்தி செலவினங்களின் வீழ்ச்சி என்பன இந்த முன்னேற்றத்திற்கு பிரதானமாக பங்களிப்பு செய்திருந்தது.

3.2 அதிகாரசபைக்கு எதிராக/அதிராசபையால் அறிவுறுத்தப்பட்ட சட்ட நடவடிக்கை

நான்கு ஊழியர்கள் ரூபா 3,115,116 மொத்தமான இழப்பீடு கோரி அதிகாரசபைக்கு எதிராக நீதி மன்றத்தில் வழக்கு தொடர்ந்திருந்தார்கள்.

4. செயற்பாட்டு மீளாய்வு

4.1 செயலாற்றல்

4.1.1 தேயிலை உற்பத்திக்கு தேயிலை சிறுநிலவுடமையாளர்களின் பங்களிப்பு

கணக்காய்விற்கு கிடைக்கப்பெற்ற தகவல்களின்படி, மீளாய்வாண்டின் போது இலங்கையில் மொத்த தேயிலை உற்பத்தி 338.03 மில்லியன் கிலோகிராம்களாக இருந்ததுடன் அவற்றில் தேயிலை சிறுநிலவுடமையாளர்களின் பங்களிப்பு 247.38 மில்லியன் கிலோகிராம்கள் அல்லது 73.18 சதவீதமாகும். முன்னைய ஆண்டின் போது இலங்கையில் மொத்த தேயிலை உற்பத்தி 340.22 மில்லியன் கிலோகிராம்களாக இருந்ததுடன் அவற்றில் தேயிலை சிறுநிலவுடமையாளர்கள் 244.30 மில்லியன் கிலோகிராம்கள் அல்லது 71.81 சதவீதம் பங்களிப்பு செய்திருந்தார்கள். அதன் பிரகாரம் தேயிலை சிறுநிலவுடமையாளர்களின் பங்களிப்பு மீளாய்வாண்டின் போது 1.37 சதவீதத்தால் அதிகரித்திருந்தது.

4.1.2 தேயிலை தோட்ட அபிவிருத்தி உதவுதொகைகள்

சமர்ப்பிக்கப்பட்ட அதிகாரசபையின் வருடாந்த அறிக்கையின் பிரகாரம், மீளாய்வாண்டின் போதான தேயிலை மீள் நடுகை மற்றும் புதிய மரநடுகை, விரிவாக்கல் சேவைகளின் ஏற்பாடுகள், சமூக அபிவிருத்தி மற்றும் நிறுவன ரீதியான வலுப்படுத்தல் போன்ற அத்தகைய அபிவிருத்தி நடவடிக்கைகளுக்காக வழங்கப்பட்ட உதவுதொகைகளாக ரூபா 345.1 மில்லியன் செலவிடப்பட்டிருந்தது.



இது தொடர்பில் பின்வரும் அவதானிப்புகள் மேற்கொள்ளப்பட்டன.

(அ) மீளாய்வாண்டிற்காகவும் முன்னைய நான்கு ஆண்டுகளிற்காகவும் தோட்ட அபிவிருத்தி கிரயம் மற்றும் அமுலாக்கல் கிரயம் என்பன கிழே தரப்படுகின்றன.

			2014	2013	2012	2011	2010
			-----	-----	-----	-----	-----
அபிவிருத்திக் கிரயம் (ரூபா மில்லியன்)	கிரயம்	(ரூபா	345.1	440.0	276.3	208.0	189.2
அமுலாக்கல் கிரயம் (ரூபா மில்லியன்)	கிரயம்	(ரூபா	252.8	238.5	233.5	218.5	205.4
அபிவிருத்திக் கிரயத்தின் இற்கான அமுலாக்கல் கிரயம் (ரூபா	கிரயத்தின்	ரூபா 1	0.73	0.54	0.85	1.04	1.08

மேற்குறிப்பிட்ட தகவல்களின் பிரகாரம், முன்னைய ஆண்டுடன் ஒப்பிடும் போது அபிவிருத்திக் கிரயம் ரூபா 94.9 மில்லியனால் குறைவடைந்திருந்ததுடன் அபிவிருத்தி கிரயத்தின் ஒரு ரூபா இற்கான அமுலாக்கல் கிரயம் முன்னைய ஆண்டுடன் ஒப்பிடும் போது ரூபா 0.19 ஆல் அதிகரித்திருந்தது.

(ஆ) தேசிய வேண்டுகையின் பிரகாரம், ஆகக் கூடிய விளைச்சலை பெறுவதற்கும் தேயிலைக் காணிகளை பேணுவதற்கும் 2,300 ஹெக்டெயர்கள் வருடாந்தம் மீள்நடுகை செய்யப்படவேண்டும். எவ்வாறாயினும், கிடைக்கப்பெற்ற தகவல்களின் பிரகாரம், உதவு தொகை திட்டத்தின் கீழ் மீளாய்வாண்டின் போது 720 ஹெக்டெயர்கள் மாத்திரம் மீள்நடுகை செய்யப்பட்டிருந்தது, 116,492 ஹெக்டெயர்கள் மொத்த முதிர்வடைந்த தேயிலைக் காணிகளிலிருந்து 0.62 சதவீதத்தை பிரதிநிதித்துவப்படுத்துகின்றது. அந்த முதிர்வடைந்த தேயிலைக் காணிகளிலிருந்து 21,613 ஹெக்டெயர்கள் 25 ஆண்டுகளை விட பழமை வாய்ந்த மரங்களாக இருந்தது. புள்ளிவிவரங்களிலிருந்தான தகவல்கள் சொல்லப்பட்ட மரநடுகைகளின் முழுப் பரப்பளவினதும் மீள்நடுகையின் அவசியத்தைக் காட்டியது.

(இ) மீளாய்வாண்டில் தேயிலை மீள்நடுகைக்காக வழங்கப்பட்ட உதவு தொகை ரூபா 258.09 மில்லியனானதுடன் இது ரூபா 391.75 மில்லியன் தொகையான எதிர்பார்க்கப்பட்ட உதவுதொகையின் 65.88 சதவீதமாக இருந்தது.



4.1.3 பயிர்ச்செய்கை புனரமைப்பு

பின்வரும் அவதானிப்புகள் மேற்கொள்ளப்படுகின்றன.

- (அ) மீள் நடுகைக்காக பின்வரும் சிபார்சு செய்யப்பட்ட முறைகளால் மரங்கள் ரூபா 0.8 மில்லியனிற்கு இலக்கிடப்பட்டிருந்த போதிலும் ரூபா 0.271 மில்லியன் மரங்கள் மாத்திரம் ஆண்டின் போது நாட்டப்பட்டிருந்தது அது இலக்கிடப்பட்ட தொகையின் 34 சதவீதம் மாத்திரமேயாக உள்ளது.
- (ஆ) மீளாய்வாண்டில் பயிர்ச்செய்கை புனரமைப்பிற்காக ரூபா 17.5 மில்லியன் தொகையான பயிர்ச்செய்கை உதவு தொகைகள் வழங்குவதற்கு எதிர்பார்க்கப்பட்டிருந்த போதிலும் ரூபா 5.9 மில்லியன் அல்லது எதிர்பார்த்த தொகையின் 44 சதவீதம் மாத்திரம் வழங்கப்பட்டிருந்தது. மேலும், உதவுதொகைகளிற்காக வழங்குவதற்கு 2,089 அனுமதிப் பத்திரங்கள் எதிர்பார்க்கப்பட்டது. இருந்த போதிலும், 1,498 அனுமதிப் பத்திரங்கள் மாத்திரம் வழங்கப்பட்டிருந்தது.

4.1.4 தேயிலை அபிவிருத்தி செயற்திட்டத்திற்கான சுழற்சிக் கடன் நிதியம்

மீளாய்வாண்டு தொடர்பான வருடாந்த அறிக்கையின் பிரகாரம், மத்திய வங்கி எஸ்டிஆர் 15.4 மில்லியன் ஒதுக்கியிருந்ததுடன் தேயிலை மரநடுகைக்காக 20 விண்ணப்பங்களிற்கான கடன்கள் மற்றும் தேயிலை சிறு நிலவுடமையாளர்களின் அபிவிருத்திக்காக செய்யப்பட்ட சுழற்சி நிதியத்திலிருந்து மீளாய்வாண்டின் போது வர்த்தக நாற்றுமேடைகளிற்காக 02 விண்ணப்பங்கள் மாத்திரம் வழங்கப்பட்டிருந்தது.

4.1.5 நிறுவனரீதியான தோட்ட நாற்றுமேடைகள்

பின்வரும் அவதானிப்புகள் மேற்கொள்ளப்படுகின்றன.

- (அ) நிதிக் கூற்றுக்களின் பிரகாரம், 08 தோட்ட நாற்றுமேடைகளின் செயற்பாட்டு விளைவுகள் முன்னைய ஆண்டிற்கான ரூபா 167,217 ஆன நேரொத்த தேறிய மிகைகளுடன் ஒப்பிடும் போது மீளாய்வாண்டின் போது ரூபா 52,154 ஆன தேறிய மிகையில் இருந்தன. ஆதலால் ரூபா 115,063 ஆல் மிகையில் குறைவை காட்டுகின்றது.
- (ஆ) மீளாய்வாண்டிற்கான மரநடுகை நாற்றுமேடைகளின் மொத்த இலாப வீதம் முன்னைய ஆண்டிற்கான நேரொத்த 2.3 சதவீதத்துடன் ஒப்பிடும் போது 0.6 சதவீதமாக இருந்தது.



- (இ) திஸ்பன நாற்றுமேடையில் தொடர்ச்சியாக நட்டம் ஏற்பட்டிருந்ததுடன் மீளாய்வாண்டு மற்றும் முன்னைய ஆண்டின் போது முறையே ரூபா 206,540 மற்றும் ரூபா 232,177 தொகையான நட்டங்கள் அவதானிக்கப்பட்டன.
- (ஈ) மீளாய்வாண்டில் 07 நாற்று மேடைகளில் அழிந்துபோன செடிகளின் எண்ணிக்கை 150,754 ஆக இருந்ததுடன் மொத்த செடிகளின் 10 சதவீதத்தை பிரதிநிதித்துவப்படுத்துகிறது. ரகந்துங்கொட, கிகுலோயா மற்றும் வோகன் நாற்றுமேடைகளின் அழிந்த செடிகள் மீளாய்வாண்டின் போது அசாதாரணமாக அதிகரித்திருந்தன.

4.1.6 செயற்திட்ட உதவிகளின் பயன்பாடு

பின்வரும் அவதானிப்புகள் மேற்கொள்ளப்படுகின்றன.

- (அ) திவிநெகும் செயற்திட்டத்தின் கீழ் பெறப்பட்ட ரூபா 19,880,000 ஆன தொகையில், புதிய மரநடுகை மற்றும் மீள்நடுகை, முறையான பயிர்ச்செய்கை மற்றும் தேயிலை காணிகளில் பயிர்ச்செய்கை புனரமைப்பு (நிரப்புதலில்) போன்ற அபிவிருத்தி நடவடிக்கைகளிற்காக 08 பிராந்திய அலுவலகங்களிற்கு வழங்கப்பட்ட ரூபா 7,070,800 ஆன தொகை மற்றும் தலைமை அலுவலகத்தில் இருந்த ரூபா 6,211,877 ஆன தொகை உரிய நோக்கத்திற்காக பயன்படுத்தப்படாமல் சேமிக்கப்பட்டிருந்தது.
- (ஆ) திவிநெகும் செயற்திட்டத்தின் கீழ் 08 மாவட்டங்களில் பயிர்ச்செய்கைக்காக புதிய மரநடுகை மற்றும் மீள்நடுகை, முறையான பயிர்ச்செய்கை மற்றும் தேயிலை காணிகளில் பயிர்ச்செய்கை புனரமைப்பு (நிரப்புதலில்) போன்ற அபிவிருத்தி நடவடிக்கைகளிற்காக எதிர்பார்க்கப்பட்ட நிதி உதவி ரூபா 21,608,880 ஆக இருந்ததுடன் உண்மையாக வழங்கப்பட்ட நிதி உதவி ரூபா 12,943,456 ஆக இருந்தது. இது 25 சதவீதம் முதல் 66 சதவீதம் வரையான வீச்சில் இருந்தது.
- (இ) மண்பரிசோதனை உதவி செயற்திட்டத்திற்காக பெறப்பட்ட ரூபா 357,725,510 ஆன தொகையில் ரூபா 18,297,791 ஆன தொகை உரிய நோக்கங்களிற்காக பயன்படுத்தப்படாமல் தலைமை அலுவலகம் மற்றும் பிராந்திய அலுவலகங்களில் இருந்தது.
- (ஈ) குறைந்த வருமானம் பெறுகின்ற பெண்களிற்கான தேயிலை செயற்திட்டத்திற்காக களுத்துறை பிராந்திய அலுவலகத்திற்கு வழங்கப்பட்ட ரூபா 348,000 ஆன தொகை மீளாய்வாண்டு இறுதிவரை உரிய நோக்கங்களிற்காக பயன்படுத்தப்பட்டிருக்காததுடன் அந்த தொகை ஏனைய கடன்கொடுத்தோரின் கீழ் செலுத்த வேண்டியவையாக காட்டப்பட்டிருந்தது.



4.2 சொத்துக்கள் முகாமைத்துவம்

பின்வரும் அவதானிப்புகள் மேற்கொள்ளப்படுகின்றன.

(அ) 04 பிராந்திய அலுவலகங்களில் உத்தியோகத்தர் விடுதிகள் மற்றும் தேயிலைக் காணிகள் உள்ளடங்கலாக முறையே ரூபா 23,161,486 மற்றும் ரூபா 55,302,611 பெறுமதியான காணி மற்றும் கட்டிடங்களின் உரிமையாண்மை மீளாய்வாண்டு இறுதிவரையும் அதிகாரசபையின் உடமையாக்கப்பட்டிருக்கவில்லை.

(ஆ) அதிகாரசபையுடன் காலி பிராந்திய அலுவலகத்திற்கு சொந்தமான வலகந்துவ உப அலுவலகம், நாற்று மேடை மற்றும் அக்மீமன தாய் தோட்டம் விரிவாக்கல் நிலையம் போன்றன உடமையாக்குவதற்கு நடவடிக்கை எடுக்கப்பட்டிருக்கவில்லை.

4.3 சர்ச்சைக்குரிய கொடுக்கல் வாங்கல்கள்

2014 நவம்பர் 12 இல் ரெம்பிள் நீஸ் இல் நடைபெற்ற தேயிலை விவசாயிகள் கூட்டத்திற்காக ரூபா 5,908,811 தொகை செலவழித்தது கணக்காய்வில் பிரச்சனைக்குரியதாக இருந்தது.

4.4 மனிதவள முகாமைத்துவம்

அதிகாரசபையால் வழங்கப்பட்ட தகவல்களின் பிரகாரம், 2014 திசெம்பர் 31 இல் உள்ளவாறு அதிகாரசபையின் அங்கீகரிக்கப்பட்ட பதவியணி 422 ஆக இருந்ததுடன் ஒப்பந்த அடிப்படையில் சேர்க்கப்பட்ட ஆரம்ப மட்டத்தில் 06 பதவிகள் உள்ளடங்கலாக மற்றும் உள்ளபடியான பதவியணி 430 ஆக இருந்தது. அத்திகதியில் 53 பதவிகளில் மிகையம் 51 வெற்றிடங்களும் இருந்தன.

இது தொடர்பில் பின்வரும் அவதானிப்புகள் மேற்கொள்ளப்படுகின்றன.

(அ) 2014 திசெம்பர் 31 இல் உள்ளவாறாக வெற்றிடப் பதவிகள் பிரதி பொது முகாமையாளர் (அபிவிருத்தி), முகாமையாளர் (மனித வளங்கள் மற்றும் நிர்வாகம்) முகாமையாளர் (அபிவிருத்தி) மற்றும் முகாமையாளர் (பயிற்சி) என்பனவற்றை உள்ளடக்கியிருந்தது.

(ஆ) 2014/10 ஆம் இலக்க பொது நிர்வாக சுற்றறிக்கையின் பிரகாரம், மீளாய்வாண்டிலுள்ள மிகையான பதவியணி 180 நாட்களை பூர்த்தியாக்கியிருந்த 22 ஊழியர்களை நிரந்தரமாக்கியமையால் 53 ஆக இருந்தது.

(இ) கணக்காய்விற்கு கிடைக்கப்பெற்ற தகவல்களின் பிரகாரம், தேயிலை விவசாயிகளிற்கான விரிவாக்கல் முகவர்களின் விகிதம் வினைத்திறனான விரிவாக்கல் சேவைகளிற்காக அண்ணளவாக 1:1000 ஆக இருக்க வேண்டும்.



இருந்த போதிலும், முன்னைய ஆண்டில் 1:2730 ஆக இருந்த இந்த விகிதம் 26 தேயிலை பரிசோதகர்கள்/ விரிவாக்கல் உத்தியோகத்தர்களில் வெற்றிடங்கள் நிலவியமை காரணமாக மீளாய்வாண்டில் 1:2736 வரை அதிகரித்தருந்தது.

4.5 தீர்க்கப்படாத கணக்காய்வு பந்திகள்

2014 நவம்பர் 19 இல் நடைபெற்ற பொது முயற்சிகள் குழு கூட்டத்தில் அதிகாரசபையின் அனுமதிக்கப்பட்ட பதவியணியில் இல்லாத பதில் கடமை பதவிக்காக உத்தியோகத்தர் ஒருவருக்கு நியமித்தல் மற்றும் படிக்களை செலுத்துதல் தொடர்பில் விவாதிக்கப்பட்டிருந்தது. உதவி முகாமையாளரின் (மனித வளங்கள் மற்றும் நிர்வாகம்) பதில் கடமை பதவியில் அவரை நியமித்தல் மற்றும் ஆட்சேர்ப்பு நடைமுறையிலிருந்து விலகி படிக்களை செலுத்துவது தொடர்பில் முறையான நடவடிக்கை எடுப்பதற்கு பிரதான கணக்கீட்டு உத்தியோகத்தர் மற்றும் கணக்கீட்டு உத்தியோகத்தரிற்கு நெறிப்படுத்தல் வழங்கியிருந்தனர். எவ்வாறாயினும், அதிகாரசபை கணக்காய்வு திகதியான 2015 ஆகஸ்ட் 14 வரையும் நெறிப்படுத்தலை அமுலாக்குவதற்கு நடவடிக்கை எடுக்கப்பட்டிருக்கவில்லை.

5. கணக்குப் பொறுப்பும் நல்லாளுகையும்

5.1 பாதீட்டுக் கட்டுப்பாடு

பாதிடப்பட்டவற்றிற்கும் உள்ளபடியான தொகைகளிற்கும் இடையில் குறிப்பிடத்தக்களவு முரண்கள் அவதானிக்கப்பட்டமையால் பாதீடானது வினைத்திறனான முகாமைத்துவ கட்டுப்பாட்டுக் கருவியாக பயன்படுத்தப்பட்டிருக்கவில்லை என அவதானிக்கப்பட்டது.

5.2 கணக்காய்வுக் குழு

2003 யூன் 02 ஆந் திகதிய பிடி/12 ஆம் இலக்க பொது முயற்சிகள் சுற்றறிக்கையின் 7.4.1 ஆம் பிரிவின் பிரகாரம் கணக்காய்வு மற்றும் முகாமைத்துவக் குழுக்கள் குறைந்தது 03 மாதங்களிற்கு ஒரு தடவை கூட்டப்பட வேண்டிய போதிலும் மீளாய்வாண்டில் 03 கூட்டங்கள் மாத்திரம் நடைபெற்றிருந்தது.



6. முறைமைகள் மற்றும் கட்டுப்பாடுகள்

கணக்காய்வின் பொழுது அவதானிக்கப்பட்ட முறைமைகள் மற்றும் கட்டுப்பாடுகளிலுள்ள குறைபாடுகள் அவ்வப்போது அதிகாரசபையின் தலைவரின் கவனத்திற்குக் கொண்டுவரப்பட்டன. பின்வரும் கட்டுப்பாட்டு பரப்புகள் தொடர்பாக விசேட கவனம் கோரப்படுகின்றது.

- (அ) பெறவேண்டிய மற்றும் செலுத்தப்படவேண்டிய மீதிகள்
- (ஆ) காசுக் கட்டுப்பாடு மற்றும் வங்கி கணக்கணக்கங்கள்
- (இ) உதவுதொகை கொடுப்பனவுகள்
- (ஈ) கடன்கள் மற்றும் முற்பணங்களின் கொடுப்பனவுகளும் அறவீடுகளும்
- (உ) சொத்துக்கள் முகாமைத்துவம்

ஒப்பம்: டபிள்யூ.பி.சீ. விக்ரமரத்ன

பதில் கணக்காய்வாளர் தலைமை அதிபதி