



**வார்டீக காரீயலாடற வாரீல  
வருடாந்த ஂயற்பாட்டு அறிககை  
ANNUAL PERFORMANCE REPORT**

**2016**

வலாபலகி கலமலாஒரல னா ஂஒிகீலல ஂஂலாரீலமீலீல  
லாகிக ஂலிபலீல னா ஂலாரீல கலயுஒ ஂலலலலலல

கருத்திட்ட ஂகாலைத்துவம் ஂற்றும் கண்காணிப்புத் திணைக்களம்  
தேசிய கலாஂகைகள் ஂற்றும் ஂலருளாதார அலுவல்கள் அலைச்சு

**Department of Project Management and Monitoring  
Ministry of National Policies and Economic Affairs**

# පටුන

පිටු අංකය

01.	හැඳින්වීම .....	01
02.	දැක්ම, මෙහෙවර, අරමුණු සහ ඉලක්ක .....	01-02
03.	සංවිධාන ව්‍යුහය .....	03-04
3.1	දෙපාර්තමේන්තුවේ කාර්ය මණ්ඩලය පිළිබඳ තොරතුර	
3.2	අයවැය තොරතුරු	
04.	දෙපාර්තමේන්තුවේ කාර්යභාරය .....	04-08
4.1	අධීක්ෂණ ක්‍රමවේදයන්	
4.1.1	ප්‍රගති වාර්තා මඟින් අධීක්ෂණය කිරීම	
4.1.2	ක්ෂේත්‍ර වාරිකා මඟින් අධීක්ෂණය කිරීම	
4.1.3	විශේෂ රැස්වීම් සහ සාකච්ඡා පැවැත්වීම	
05.	විශේෂ ක්‍රියාකාරකම් .....	08-10
06.	කාර්ය මණ්ඩලයේ හැකියා වර්ධනයන් සහ පුහුණු වැඩසටහන් .....	10-11
	ඇමුණුම I - සංවිධාන ව්‍යුහය	
	ඇමුණුම II - අයවැයගත තොරතුරු පිළිබඳව සවිස්තරාත්මක වාර්තාව	
	ඇමුණුම III - ආයතනික ප්‍රතිඵල රාමුව සැකසීමේ පහසුකම් සැලසීමේ ප්‍රගතිය	
	ඇමුණුම IV - ග්‍රාමීය යටිතල පහසුකම් සංවර්ධන වැඩසටහන - 2016	
	ඇමුණුම V - විමධ්‍යගත මූලධන අයවැය වැඩසටහන - 2016	

## වගු ලැයිස්තුව

පිටු අංකය

වගු අංක 01	: කාර්ය මණ්ඩල තොරතුරු .....	03
වගු අංක 02	: අයවැය තොරතුරු - 2016 .....	04
වගු අංක 03	: සමස්ථ ඇස්තමේන්තුගත වියදමට අනුව ව්‍යාපෘති වර්ගීකරණය (රු.ම.) .....	05
වගු අංක 04	: ප්‍රගතිය ක්ෂේත්‍ර වාරිකා මගින් අධීක්ෂණය - 2016 .....	06
වගු අංක 05	: 2016 වර්ෂයේ පැවැත්වූ සාකච්ඡා සහ විශේෂ රැස්වීම් .....	08
වගු අංක 06	: තීරණ ක්‍රියාත්මක කිරීමේ සමස්ථ ආංශික ප්‍රගතිය.....	09
වගු අංක 07	: කාර්ය මණ්ඩල පුහුණු වැඩසටහන් - 2016 .....	11

**වාර්ෂික කාර්යසාධන වාර්තාව  
2016**

**01. හැඳින්වීම**

ව්‍යාපෘති කළමනාකරණ හා අධීක්ෂණ දෙපාර්තමේන්තුවේ ප්‍රධානතම වගකීම වනුයේ රජයේ සංවර්ධන වැඩසටහන් සහ ව්‍යාපෘතීන් කඩිනමින් සහ ඵලදායී ලෙස ක්‍රියාත්මක වීම තහවුරු කිරීම සඳහා අදාළ සංවර්ධන වැඩසටහන් සහ ව්‍යාපෘති අධීක්ෂණය කිරීම සහ ඇගයීමට ලක්කිරීමයි.

2015 වර්ෂයේදී පත් වූ නව රජයේ ජාතික සංවර්ධන සැලැස්මේ අවසාන අරමුණ වූයේ රට තුළ තිරසාර ආර්ථික වර්ධනයක් සමඟ සමතුලිත ප්‍රාදේශීය සංවර්ධනයක්ද ළඟා කර ගැනීමයි. මෙම අරමුණ සාක්ෂාත් කර ගැනීම සඳහා ස්ථාපිත ආර්ථික කටයුතු පිළිබඳ නිලධාරී කමිටුව (OCEM), ආර්ථික කටයුතු පිළිබඳ අමාත්‍ය මණ්ඩල කමිටුව (CCEM), අවසාන වශයෙන් අමාත්‍ය මණ්ඩලය මඟින් ගනු ලබන ප්‍රතිපත්තිය තීරණයන් ක්‍රියාත්මකවීම් අධීක්ෂණය මෙම දෙපාර්තමේන්තුවට පවරනු ලැබූ අතර, ඒ අනුව ප්‍රතිපත්ති තීරණයන් ක්‍රියාත්මක වීමේ ප්‍රගතිය නිරීක්ෂණය කර (සතිපතා, මාසිකව හා කාර්තුවම වශයෙන්) වාර්තා කිරීම අවශ්‍ය විය.

මෙලෙස මෙම දෙපාර්තමේන්තුව විසින් අග්‍රාමාත්‍ය කාර්යාලය වෙත නීතිපතා යොමු කරනු ලබන ඉහත කමිටු සහ අමාත්‍ය මණ්ඩලය විසින් ගනු ලබන තීරණයන් ක්‍රියාත්මක කිරීමෙහි තත්වයන් පෙන්වුම් කරනු ලබන වාර්තාවන්, සෑම තීරණයකම අපේක්ෂිත සංවර්ධන ඉලක්කයන් ඒ ආකාරයෙන්ම ළඟා කර ගැනීමට පුළුල් දායකත්වයක් ලබා දී ඇත.

මීට අමතරව, රේඛීය අමාත්‍යාංශ මඟින් ක්‍රියාත්මක කරනු සංවර්ධන වැඩසටහන් සහ ව්‍යාපෘතීන් අධීක්ෂණය කිරීම සඳහා මෙම දෙපාර්තමේන්තුව විසින් විශාල සම්පත් ප්‍රමාණයක් වෙන් කර ඇත. මෙම අධීක්ෂණ ක්‍රියාවලියට මාසික සහ කාර්තුවම ප්‍රගති සමාලෝචනයන්, ක්ෂේත්‍ර සමීක්ෂණයන්, ගැටලු නිරාකරණය කර ගැනීමේ රැස්වීම්, ප්‍රගති සමාලෝචනය සඳහා වන ඉහළ මට්ටමේ සාකච්ඡා (ආංශික සහ අරමුදල් සම්පාදන සමාලෝචනයන්) සහ නීතිපතා වාර්තාකරණයන් අන්තර්ගත වේ. මෙම දෙපාර්තමේන්තුවේ අධීක්ෂණය පිළිබඳ සමස්ථ කාර්යභාරය සංවර්ධන වැඩසටහන් හා ව්‍යාපෘතීන්හි සුමට සහ කාලීන ක්‍රියාකාරීත්වය සඳහා පහසුකම් සැපයීමක් සිදු කරනු ලබයි. ප්‍රාදේශීය සංවර්ධනයේ වැදගත්කම හේතුවෙන් දිස්ත්‍රික් මට්ටමින් ක්‍රියාත්මක කරනු ලබන සංවර්ධන ව්‍යාපෘතීන්හි ප්‍රගති සමාලෝචනයන් සහ සතිපතා හා මාසික අධීක්ෂණයන් මෙම දෙපාර්තමේන්තුව විසින් සිදු කරනු ලබයි. අදාළ දිස්ත්‍රික්කයන්හි වාර්ෂිකව සැලසුම් කළ ව්‍යාපෘතීන් අදාළ වර්ෂය තුළදීම නිම කිරීමෙහිලා සුමට සහ කාලීන මුදල් ගලා යාම සඳහා මෙම කාර්යය විශාල පහසුකමක් සලසන ලදී.

තත් අරමුණු සාක්ෂාත් කර ගැනීමෙහිලා මෙම දෙපාර්තමේන්තුව, ආයතන හා මූල්‍ය කටයුතු සඳහා වෙන්වූ අංශයන්ට අමතරව ප්‍රධාන සංවර්ධන තේමාවන්ට අනුව අංශ 09 ක් යටතේ මෙම සියලුම අධීක්ෂණ කාර්යයන් ඉටු කිරීම සඳහා පහසුකම් සැපයීමට ව්‍යුහ ගත කර ඇත.

ඒ අනුව, මෙම වාර්තාව මඟින් දෙපාර්තමේන්තුවේ 2016 වසරේ කාර්යසාධනය ඉදිරිපත් කෙරේ.

**02. දැක්ම, මෙහෙවර, අරමුණු සහ ඉලක්ක**

ජාතික මට්ටමේ සංවර්ධන අරමුණු සහ ඉලක්කයන් කාර්යක්ෂම ලෙස ළඟා කර ගැනීම සඳහා දෙපාර්තමේන්තුවේ කාර්ය භාරය කුමක් විය යුතුද සම්බන්ධයෙන් කාර්ය මණ්ඩලය විසින් සාකච්ඡා වට කිහිපයක් අවසානයේ දෙපාර්තමේන්තුවේ විෂය පථයට අදාළ දැක්ම, මෙහෙවර, අරමුණු සහ ඉලක්කයන් සඳහා එකඟ විය.

දැක්ම

“සඵලදායී සංවර්ධනයක් අත්පත් කර ගැනීම උදෙසා ප්‍රධාන හවුල්කරු වීම”

මෙහෙවර

“ප්‍රතිඵල සහතික කිරීම පිණිස රජයේ සියලු සංවර්ධන ප්‍රතිපත්ති, වැඩසටහන් හා ව්‍යාපෘතීන් අධීක්ෂණය කිරීමේ සහ ඇගයීමේ කේන්ද්‍රස්ථානය වශයෙන් කටයුතු කිරීම”

අරමුණු / ඉලක්ක

- i. රජයේ ප්‍රතිපත්ති, වැඩසටහන් හා ව්‍යාපෘති ක්‍රියාත්මකවීම පිළිබඳව ප්‍රගතිය අධීක්ෂණය සහ පසු විපරම් කිරීම.
- ii. විදේශ අරමුදල් යටතේ ක්‍රියාත්මක වන සංවර්ධන ව්‍යාපෘති වල මෙහෙයුම් කටයුතු අධීක්ෂණය කිරීම සහ එම සංවර්ධන ව්‍යාපෘති ක්‍රියාත්මකවීමේ ප්‍රගතිය අර්ධ වාර්ෂික වාර්තා මගින් ප්‍රකාශයට පත් කිරීම. එම ව්‍යාපෘතීන් හි ප්‍රගතිය වේගවත් කිරීමට සහාය වීම සහ එම අරමුදල් භාවිතා කිරීමේ දුර්වලතා මගහරවා ගැනීමට අවශ්‍ය පියවර ගැනීම.
- iii. රාජ්‍ය ආයෝජන සැලැස්මේ සඳහන් ඉතා වැදගත් සංවර්ධන ව්‍යාපෘති අධීක්ෂණයට භාජනය කිරීම සහ එම ව්‍යාපෘතීන් නියමිත කාල සීමාව තුළ නිසි පරිදි ක්‍රියාත්මක කිරීම මගින් ආර්ථික සංවර්ධනය වේගවත් කිරීමට අවශ්‍ය මගපෙන්වීම.
- iv. විදේශ ආධාර ව්‍යාපෘතීන් හි කාර්ය සාධනය විමර්ශනය කිරීම සඳහා අරමුදල් සම්පාදකයින් සමඟ ඒකාබද්ධව ප්‍රගති සමාලෝචන රැස්වීම් පැවැත්වීම හා එම තීරණයන් අදාළ පාර්ශවයන් වෙත දන්වා යැවීම.
- v. ආර්ථික කටයුතු පිළිබඳ අමාත්‍ය මණ්ඩල අනු කමිටුවෙහි තීරණයන් ක්‍රියාත්මක වීමේ ප්‍රගතිය පසු විපරම් කිරීම හා වාර්තා කිරීම.
- vi. රේඛීය අමාත්‍යාංශ යටතේ ක්‍රියාත්මක වන රාජ්‍ය ව්‍යවසායන් හි ප්‍රතිඵල පාදක රාමුව සකස් කිරීම සඳහා අවශ්‍ය පහසුකම් සැපයීම.
- vii. තෝරාගත් ප්‍රධාන ව්‍යාපෘති හා වැඩසටහන් ඇගයීම සහ එමගින් ඉදිරි ව්‍යාපෘති සැලසුම් සකස් කිරීම සඳහා මගපෙන්වීම් ලබා දීම.
- viii. ව්‍යාපෘති සහ වැඩසටහන්හි අධීක්ෂණ සහ ඇගයීම් ධාරිතාවය ශක්තිමත් කිරීම.

### 03 සංවිධාන ව්‍යුහය

ව්‍යාපෘති කළමනාකරණ හා අධීක්ෂණ දෙපාර්තමේන්තුව අධ්‍යක්ෂ ජනරාල් සහ අතිරේක අධ්‍යක්ෂ ජනරාල්වරුන් තිදෙනෙකුගේ සෘජු අධීක්ෂණය යටතේ ක්ෂේත්‍ර අංශ 9 ක් සහ සහාය අංශ 02 ක් මගින් ක්‍රියාත්මක විය. එම අංශ පහත පරිදිය.

**ක්ෂේත්‍ර අංශ**

- i. මානව සම්පත් ක්ෂේත්‍රය
- ii. සමාජීය සහ ආගමික ක්ෂේත්‍රය
- iii. කෘෂිකර්ම ක්ෂේත්‍රය
- iv. ප්‍රාදේශීය සංවර්ධනය ක්ෂේත්‍රය
- v. මහජන උපයෝගීතා ක්ෂේත්‍රය
- vi. ප්‍රවාහන ක්ෂේත්‍රය
- vii. රාජ්‍ය පාලන ක්ෂේත්‍රය
- viii. පරිසර ක්ෂේත්‍රය
- ix. කර්මාන්ත සහ මූල්‍ය ක්ෂේත්‍රය

**සහාය අංශ**

- i. ආයතන අංශය
- ii. මුදල් අංශය

සියලු ක්ෂේත්‍ර අංශ තාක්ෂණික අංශ වශයෙන් සංවර්ධන ව්‍යාපෘතීන් අධීක්ෂණයට සෘජුවම දායකත්වය සපයනු ලැබූ අතර දෙපාර්තමේන්තුවේ එම කාර්යභාරය කාර්යක්ෂමව ඉටු කිරීමට අවශ්‍ය පහසුකම් මුදල් හා ආයතන අංශ විසින් සලසා දෙනු ලැබීය (සංවිධාන ව්‍යුහය - ඇමුණුම I).

#### 3.1 දෙපාර්තමේන්තුවේ කාර්ය මණ්ඩලය පිළිබඳ තොරතුරු

2016.12.31 දින වන විට දෙපාර්තමේන්තුවේ කාර්ය මණ්ඩලය පිළිබඳ තොරතුරු පහත පරිදි විය.

**වග අංක 01 : කාර්ය මණ්ඩල තොරතුරු**

කාර්ය මණ්ඩල වර්ගීකරණය	අනුමත කාර්ය මණ්ඩලය	තථ්‍ය කාර්ය මණ්ඩලය	පුරප්පාඩු සංඛ්‍යාව
විධායක ශ්‍රේණියේ නිලධාරී	37	30	07
තෘතීය මට්ටමේ නිලධාරී	01	01	-
ද්විතීය මට්ටමේ නිලධාරී	50	27	23
ප්‍රාථමික මට්ටමේ නිලධාරී	20	19	01
<b>එකතුව</b>	<b>108</b>	<b>77</b>	<b>31</b>

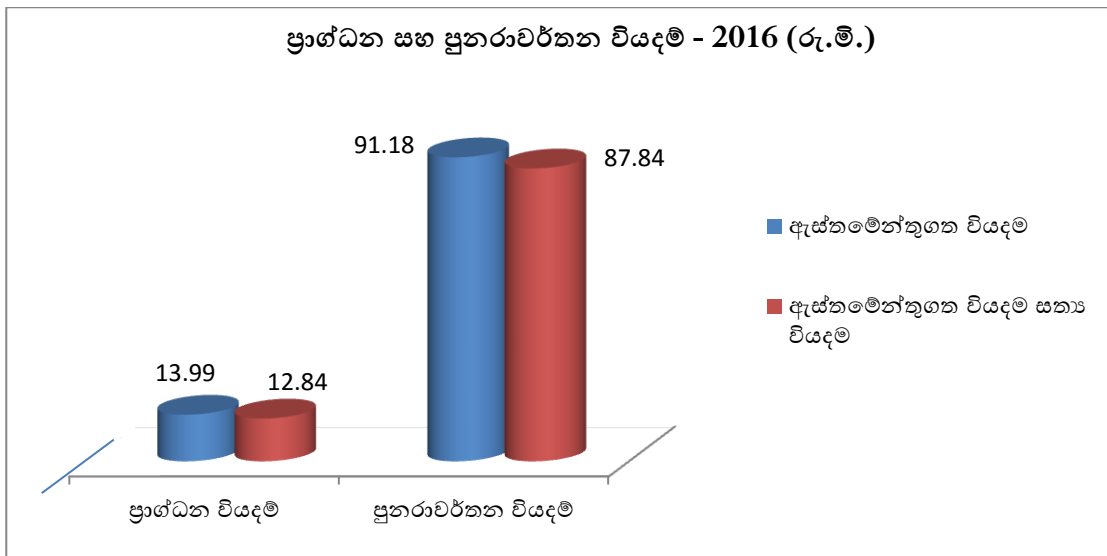
**3.2 අයවැය තොරතුරු**

2016 වර්ෂය සඳහා අනුමත වූ වියදම් ඇස්තමේන්තුව සහ වාර්ෂික වියදම් ප්‍රස්ථාර අංක 01 මඟින් ඉදිරිපත් කෙරේ. අයවැය තොරතුරු පිළිබඳව සවිස්තරාත්මක වාර්තාවක් ඇමුණුම II ලෙස ඉදිරිපත් කර ඇත.

**වගු අංක 02 : අයවැය තොරතුරු - 2016**

ප්‍රාග්ධන සහ පුනරාවර්තන වියදම් - 2016 (රු.මි.)		
කාණ්ඩය	ඇස්තමේන්තුගත වියදම	සත්‍ය වියදම
ප්‍රාග්ධන වියදම්	13.99	12.84
පුනරාවර්තන වියදම්	91.18	87.84
<b>මුළු එකතුව</b>	<b>105.17</b>	<b>100.68</b>

**ප්‍රස්ථාර අංක 01 : අයවැය තොරතුරු - 2016**



**04. දෙපාර්තමේන්තුවේ කාර්යභාරය**

රාජ්‍ය අරමුණු වලට සමගාමීව සාමාජීය හා ප්‍රාදේශීය විෂමතාවයන් අවම කරමින් තිරසාර ඉහළ ආර්ථික වර්ධනයක් සහ තිරසාර සංවර්ධනයක් ලබා ගැනීමේ අභිලාශය ඉටු කර ගැනීම සඳහා රජය විසින් සංවර්ධන ප්‍රවේශයන් හා නව්‍යතාවයන් ක්‍රියාත්මක කර ඇත.

ඉහත අරමුණු ලඟාකර ගැනීම සඳහා රජය මඟින් ප්‍රධාන සංවර්ධන තේමාවක් පාදක කරගනිමින් එක් එක් රේඛීය අමාත්‍යාංශ යටතේ කුඩා, මධ්‍යම හා මහා පරිමාණ සංවර්ධන ව්‍යාපෘති හා වැඩසටහන් 1356 ක් ක්‍රියාත්මක කර ඇත. මෙම ව්‍යාපෘති අතුරින් 308 ක්, ව්‍යාපෘතියේ ඇස්තමේන්තු පිරිවැය රුපියල් මිලියන 500 ඉක්මවා යන මහා පරිමාණ ව්‍යාපෘති වේ. සමස්ථ ව්‍යාපෘති පිරිවැය ඇස්තමේන්තුවට අනුව ව්‍යාපෘති වර්ගීකරණය වගු අංක 03 හි දක්වා ඇත.



**වගු අංක 03 : සමස්ත ඇස්තමේන්තුගත වියදමට අනුව ව්‍යාපෘති වර්ගීකරණය (රු.මි.)**

ව්‍යාපෘති සංඛ්‍යාව					
අරමුදල් මූලාශ්‍ර	සමස්ත ඇස්තමේන්තුගත වියදමට (රු.මි.)				
	<50	50-500	500-3000	3000-5000	>5000
විදේශ	502	511	152	26	34
දේශීය	7	28	24	18	54
<b>මුළු එකතුව</b>	<b>509</b>	<b>539</b>	<b>176</b>	<b>44</b>	<b>88</b>

ඉහත දැක්වූ දෙපාර්තමේන්තුවේ ප්‍රධාන විෂය පථයට අදාළ කාර්යභාරයන්ට අමතරව ආර්ථික කළමනාකරණය පිළිබඳ අමාත්‍ය මණ්ඩල කමිටුව (CCEM) හා ආර්ථික කළමනාකරණය පිළිබඳ නිලධාරී කමිටුව (OCEM) හි ගනු ලබන සංවර්ධන මූලාරම්භයන් සහ ජාතික මෙහෙයුම් මැදිරියේ දී (NOR) ව්‍යාපෘතිවල විශේෂිත ගැටළු අධීක්ෂණය කිරීමේ ක්‍රියාවලිය සිදු කරනු ලැබ ඇත.

තවද රාජ්‍ය ව්‍යවසායන් 295 ක් සඳහා අපේක්ෂිත කෙටිකාලීන, මධ්‍යකාලීන සහ දිගුකාලීන ප්‍රතිඵල තාර්කික අයුරින් හඳුනාගැනීමට සහාය වීම සහ කාර්තුමය වශයෙන් එම ආයතනයන්හි ප්‍රතිඵල අධීක්ෂණය කිරීමටද 2016 වර්ෂයේ මෙම දෙපාර්තමේන්තුවේ ප්‍රමුඛ කාර්යයන් අතරින් ප්‍රධාන විය. බොහොමයක් රාජ්‍ය ව්‍යවසායන් සතුව තම ආයතනයෙහි ප්‍රතිඵල දාමය සහ ප්‍රතිඵල රාමුව සැකසීම පිළිබඳව දැනුම ප්‍රමාණවත් නොවූ හෙයින් මෙම දෙපාර්තමේන්තුව 2016 වර්ෂය පුරා පුහුණු සැසි මාලාවන්, උපදේශණ වැඩමුළු, ආයතනික උපදේශන සේවාවන් සහ අන්තර්ජාල සම්බන්ධතා මගින් පහසුකම් සැලසීම (on line help) මගින් 2016 - 2018 දක්වා වන ආයතනික ප්‍රතිඵල රාමුව සැකසීම සඳහා සහයෝගය ලබා දෙන ලදී. ආයතනික ප්‍රතිඵල රාමුවෙහි එකඟවූ ඉලක්ක මැනීම සඳහා සෑම අංශයකම ප්‍රතිඵලයන්ට අදාළ (KPIs) මූලික කාර්ය සාධන දර්ශකයන් හඳුනාගැනීම සිදු කරන ලදී. මෙම ව්‍යායාමයෙහි ප්‍රතිඵලයක් ලෙස රාජ්‍ය ව්‍යවසායන් 213 ක ආයතනික ප්‍රතිඵල රාමුව සකස් කර අවසාන කිරීමට හැකි වූ අතර, ඉන් ආයතන 157 ක් 2016 වර්ෂය සඳහා ප්‍රගතිය වාර්තා කරන ලදී.

**(ඇමුණුම III)**

රාජ්‍ය ආයෝජන උදෙසා යොදවා ඇති සම්පත් කාර්යක්ෂම හා ඵලදායී අන්දමින් උපයෝගී කොට ගන්නා බව තහවුරු කරනු සඳහා මෙම සංවර්ධන ව්‍යාපෘතීන් විධිමත්ව හා අඛණ්ඩව අධීක්ෂණය කිරීම හා අවශ්‍ය අවස්ථාවන්හිදී ඇගයීම් සිදු කිරීමේ වගකීම මෙම දෙපාර්තමේන්තුවට පැවරී ඇත. එබැවින් 2016 වර්ෂයේදී දෙපාර්තමේන්තුව සතු විවිධ අධීක්ෂණ ක්‍රමවේදයන් උපයෝගී කර ගනිමින් ව්‍යාපෘතීන් හා වැඩසටහන් අධීක්ෂණ කිරීමට දෙපාර්තමේන්තුව සමත් වී ඇත.

**4.1 අධීක්ෂණ ක්‍රමවේදයන්**

ප්‍රාථමික හා ද්විතීය මූලාශ්‍ර, එනම් ක්ෂේත්‍ර සමීක්ෂණ, නිරීක්ෂණ හා ප්‍රශ්නාවලින් මගින් දත්ත එක්රැස් කිරීම, මෘදුකාංග පද්ධති භාවිතයෙන් රැස් කළ දත්ත විශ්ලේෂණය කිරීම, සහ ප්‍රතිඵල අර්ථකථනය කිරීම සහ එම ප්‍රතිඵල පාදක කර ගනිමින් ව්‍යාපෘති හා වැඩසටහන් අධීක්ෂණය කිරීම සිදු කෙරේ. එහිදී වෙනස්කම් ඇතොත් අධීක්ෂණ පද්ධති මගින් අවශ්‍ය නිවැරදි කිරීම් සිදුකිරීමට ක්‍රියාමාර්ග ගනු ලැබේ.

**4.1.1 ප්‍රගති වාර්තා මගින් අධීක්ෂණය කිරීම**

රු.මිලියන 500 ට වැඩි ව්‍යාපෘතීන්හි මාසික ප්‍රගති වාර්තා රු.මිලියන 500 ට අඩු ව්‍යාපෘතීන්හි කාර්තුමය ප්‍රගති වාර්තා ද අදාළ රේඛීය අමාත්‍යාංශය මගින් ඉදිරිපත් කිරීම සිදු කළ යුතු වේ.

**4.1.2 ක්ෂේත්‍ර වාරිකා මගින් අධීක්ෂණය කිරීම**

ව්‍යාපෘතීන්හි අදාළ ප්‍රගති වාර්තා විශ්ලේෂණයෙන් මතුවන ඇතැම් ව්‍යාපෘතීන්හි පවතින නිශ්චිත ගැටළු නිරාකරණය කිරීම සඳහා මෙම දෙපාර්තමේන්තුවේ මැදිහත් වීම අත්‍යාවශ්‍යය වේ. එවැනි අවස්ථාවන්වලදී එම ව්‍යාපෘති ක්ෂේත්‍රයන් පරීක්ෂා කිරීම සඳහා දෙපාර්තමේන්තුව විසින් ක්ෂේත්‍ර වාරිකා සංවිධානය කරනු ලැබේ. 2016 වසරේදී ක්ෂේත්‍ර වාරිකා 27 ක් ක්‍රියාත්මක කරන ලදී.

**වගු අංක 04 : ප්‍රගතිය ක්ෂේත්‍ර වාරිකා මගින් අධීක්ෂණය – 2016**

අංශය	පවත්වන ලද ක්ෂේත්‍ර වාරිකා සංඛ්‍යාව	අදාළ අංශ වෙත යොමුකරන ලද ගැටළු
කර්මාන්ත මුදල් හා පරිසර	01	01
කෘෂිකර්ම සහ වාරිමාර්ග	01	01
මානව සම්පත් සංවර්ධන	08	08
සාමාජීය හා ආගමික	03	03
ප්‍රාදේශීය සංවර්ධන	01	01
ප්‍රවාහන	04	04
මහජන උපයෝගීතා	06	06
රාජ්‍ය පාලනය	03	03
මුළු එකතුව	27	27

**4.1.3 විශේෂ රැස්වීම් සහ සාකච්ඡා පැවැත්වීම**

නව මූල්‍ය ප්‍රභවයන් ව්‍යුහාත්මක කරුණු, සවිස්තරාත්මක සංවර්ධන විකල්පයන් සහ නව ප්‍රවේශයන් හි පවතින නිශ්චිත ගැටළු සමාලෝචනය කිරීම සඳහා දෙපාර්තමේන්තුව විසින් ව්‍යාපෘති අධ්‍යක්ෂකවරුන්, කොන්ත්‍රාත්කරුවන්, සංවර්ධන පාර්ශ්වකරුවන්, රේඛීය අමාත්‍යාංශ නිලධාරීන් සහ මුදල් අමාත්‍යාංශයේ අනෙකුත් දෙපාර්තමේන්තුවල නියෝජිතයින්ගේද සහභාගීත්වයෙන් විශේෂ රැස්වීම් සහ සාකච්ඡා ගණනාවක් පවත්වන ලදී.



**මාතර - බෙලිඅත්ත දුම්රිය මාර්ග ඉදි කිරීමේ ව්‍යාපෘතිය - අදියර 01**



ජාතික පද්ධති පාලන නව්‍යකරණ මධ්‍යස්ථානය ඉදිකිරීම - ශ්‍රී ජයවර්ධනපුර



කුඩා පරිමාණ ජල විදුලි උත්පාදන ව්‍යාපෘති ක්ෂේත්‍ර පරීක්ෂණය - ඉලුක්පැලැස්ස, බලංගොඩ



රසවි ගොඩනැගිල්ල - ජාතික පිළිකා ආයතනය මහරගම



කලවංචිකුඩා රෝහල - මඩකලපුව



අග්නිදිග විශ්ව විද්‍යාලයේ මහාචාර්ය ඒකකය සඳහා වූ ගොඩනැගිලි සංකීර්ණය ඉදි කිරීම



රුහුණ විශ්ව විද්‍යාලයේ මූල්‍ය හා කළමනාකරණ පීඨය සඳහා වූ ගොඩනැගිලි සංකීර්ණය ඉදි කිරීම



වග අංක 05 : 2016 වර්ෂයේ පැවැත්වූ සාකච්ඡා සහ විශේෂ රැස්වීම්

රැස්වීම් / සාකච්ඡා වර්ගීකරණය	සංඛ්‍යාව
ප්‍රගති සමාලෝචන රැස්වීම්	33
ආංශික රැස්වීම්	-
ප්‍රදාන ආයතන සමග රැස්වීම්	07
ව්‍යාපෘති මෙහෙයුම් කමිටු / ව්‍යාපෘති සම්බන්ධීකරණ කමිටු රැස්වීම්	38
වෙනත් විශේෂ රැස්වීම් / සාකච්ඡා	53
රාජ්‍ය ව්‍යවසාකයන්ට අදාළ රැස්වීම්	30
අධාර සපයන්නන්ගේ සමාලෝචන රැස්වීම්	01
<b>මුළු එකතුව</b>	<b>166</b>



විදේශ ආධාර අරමුදල් සපයන්නන් සමග ප්‍රගති සමාලෝචන රැස්වීම්

**05. විශේෂ ක්‍රියාකාරකම්**

- ❖ ආර්ථික කළමනාකරණය පිළිබඳ අමාත්‍ය මණ්ඩල කමිටුවේ (CCEM ) මෙහෙයුම් මැදිරි රැස්වීම් සම්බන්ධීකරණය.

ආයෝජකයින් සහ ව්‍යාපෘතිවල පවත්නා ගැටළු සඳහා විසඳුම් ලබා ලබාගැනීමේ අරමුණින් අග්‍රාමාත්‍ය කාර්යාලයේ මෙහෙයුම් මැදිරියේ දී රැස්වීම් 23 ක් සංවිධානය කරන ලදී. එම රැස්වීමේදී විවිධ ක්ෂේත්‍ර යටතේ ගැටළු 123 ක් සාකච්ඡාවට ගත් අතර ඒ සඳහා විසඳුම් ද ලබා දුනි.

වගු අංක 06 : තීරණ ක්‍රියාත්මක කිරීමේ සමස්ථ ආංශික ප්‍රගතිය

	අංශය	ක්‍රියාත්මක කිරීමේ ප්‍රගතිය / ගැටළු සංඛ්‍යාව / කරුණු (%)				
		76-100	51-75	26-50	0-25 සහ වෙනත්	එකතුව
1	සංචාරක සංවර්ධනය	32	07	27	05	71
2	විදුලිය හා බලශක්තිය	15	02	03	07	27
3	සෞඛ්‍ය	03	02	02	02	09
4	ප්‍රවාහන	05	04	-	01	10
5	ජලය	04	-	-	-	04
6	කෘෂිකර්මය	-	02	-	-	02
	<b>මුළු එකතුව</b>	<b>59</b>	<b>17</b>	<b>32</b>	<b>15</b>	<b>123</b>

❖ ජාතික ඇගයීම් ප්‍රතිපත්තිය කෙටුම්පත් කිරීම.

ඊට අමතරව, මෙම දෙපාර්තමේන්තුව විසින් ජාතික ඇගයීම් ප්‍රතිපත්ති සැකසීමේ වගකීමට බැඳී සිටී. මෙම අරමුණින් ජාතික ඇගයීම් ප්‍රතිපත්තිය කෙටුම්පත් කිරීම සඳහා පාර්ලිමේන්තු නියෝජිතයින්, රාජ්‍ය නිලධාරීන්, ආධාර සපයන්නන් හා වෘත්තීය සංවිධාන වල අදහස් ලබාගැනීමට “Stake Holders Consultant Sessions” සහ වැඩමුළු මාලාවක් සංවිධානය කරන ලදී. 2016 දෙසැම්බර් මස පැවැත් වූ වැඩමුළු දෙක සඳහා සහභාගී වූ පාර්ශව කරුවන්ගෙන් ලබාගත් අදහස් සහ යෝජනා යොදා ගනිමින් 2016 වර්ෂය අවසාන වන විට ජාතික ඇගයීම් ප්‍රතිපත්තියේ සවිස්තරාත්මක කෙටුම්පත නිම කිරීමට හැකිවිය.

❖ ව්‍යාපෘති තක්සේරුකරණය සහ ඇගයීම.

සංවර්ධන ව්‍යාපෘති තක්සේරුකරණය සහ ඇගයීමේ දී පවතින සීමාවන් සැලකිල්ලට ගනිමින් 2016 වර්ෂය සඳහා එක් ව්‍යාපෘතියක් පමණක් තෝරා ගන්නා ලදී.

ඒ අනුව, හලාවත නාරිගොඩැල්ල පිහිටි හලාවත නිවාස ව්‍යාපෘතිය ඇගයීම සඳහා තෝරාගන්නා ලදී. නිවාස හා ඉදිකිරීම් අමාත්‍යාංශය සහ නාගරික ජනාවාස සංවර්ධන අමාත්‍යාංශය, හලාවත නගර සභාව, හලාවත ප්‍රාදේශීය ලේකම් කාර්යාලයේ නිලධාරීගේ සහභාගීත්වයෙන් පැවති සාකච්ඡා සහ විෂය පථය හඳුනා ගැනීමේ සැසිවාර මගින් ලබාගත් තොරතුරු මත පදනම්ව යොමු කිරීමේ අනුදේශ (Terms of Reference) සහ ප්‍රශ්නාවලිය කෙටුම්පත් කරන ලදී.

❖ විමධ්‍යගත ආයෝජන වැඩසටහන්, ග්‍රාමීය යටිතල පහසුකම් සංවර්ධනය සහ නාගරික යටිතල පහසුකම් සංවර්ධනය සඳහා වන විශේෂ වැඩසටහන් ක්‍රියාත්මක කිරීම.

2016 වර්ෂයේදී ග්‍රාමීය ප්‍රදේශවල ආර්ථික, සංස්කෘතික, සමාජීය සහ ආගමික කටයුතු සංවර්ධනය කිරීමේ අරමුණු පෙරදැරිව රජය විසින් විමධ්‍යගත අයවැය වැඩසටහන සහ ග්‍රාමීය යටිතල පහසුකම් සංවර්ධන වැඩසටහන ක්‍රියාවට නංවන ලදී.

සෑම දිස්ත්‍රික්ලේකම් කාර්යාලයකම අභිනවයෙන් ස්ථාපනය කරන ලද මෙහෙයුම් හා අධීක්ෂණ ඒකක (Operating and Monitoring Cell) සම්බන්ධීකරණය කිරීම මගින් මෙම වැඩසටහන් සම්බන්ධව ඵලදායී තීරණ ගැනීමට අවශ්‍ය තොරතුරු සැපයීම සඳහා ව්‍යාපෘතීන්හි ප්‍රගතිය ජාතික ප්‍රතිපත්ති හා ආර්ථික කටයුතු අමාත්‍යාංශය වෙත වාර්තා කිරීමේ කාර්යයද මෙම දෙපාර්තමේන්තුව විසින් සිදු කරනු ලබයි.

මෙම ක්‍රියාවලිය 2016 ජුනි මස සිට ක්‍රියාත්මක වූ අතර, සතිපතා වාර්තා මේ වන විට ජාතික ප්‍රතිපත්ති හා ආර්ථික කටයුතු අමාත්‍යාංශය වෙත යොමු කර ඇත. ඒ අනුව දිස්ත්‍රික්කවල ප්‍රගති වාර්ථාකරණය තුළින් ඉස්මතු වූ ගැටළු නිරාකරණය කරමින් කාර්යක්ෂම මූල්‍ය ප්‍රවාහයක් සහතික කිරීමට සහ ව්‍යාපෘති ක්‍රමවත්ව ක්‍රියාත්මක කිරීම සම්බන්ධව තීරණ ගැනීමට අමාත්‍යාංශයට හැකි වී ඇත.

රු. මි. 11,545.17 ක වියදමක් දරමින් සුළු වාරිමාර්ග, ප්‍රජා පාදක ජල සම්පාදන යෝජනා ක්‍රම, ග්‍රාමීය විදුලිය, ග්‍රාමීය මාර්ග හා අනෙකුත් ග්‍රාමීය යටිතල පහසුකම් යන ක්ෂේත්‍ර ආවරණය වන පරිදි දිස්ත්‍රික්ක 25 කින් තෝරා ගත් ව්‍යාපෘති 28,649 ක් අතුරින් ව්‍යාපෘතීන් 28,448 ක් ග්‍රාමීය යටිතල පහසුකම් සංවර්ධනය කිරීමේ වැඩසටහන යටතේ ක්‍රියාත්මක කරන ලදී. (ඇමුණුම IV)

විමධ්‍යගත ප්‍රාග්ධන අයවැය වැඩසටහන යටතේ රු.මි. 3,090.86 දරමින් සමස්ථ දිස්ත්‍රික්ක 25 ආවරණය වන පරිදි තෝරා ගත් ව්‍යාපෘති 23,547 ක් අතුරින් ව්‍යාපෘතීන් 23,444 ක් සුළු වාරිමාර්ග, ග්‍රාමීය ජල සම්පාදක, ග්‍රාමීය විදුලිය, ග්‍රාමීය ප්‍රවේශ, ප්‍රජාව සංවර්ධනය, සමාජ සුභසාධනය, සමාජ සේවා, ප්‍රජාව ආරක්ෂණය, ග්‍රාමීය ආර්ථිකය හා අනෙකුත් යටිතල පහසුකම් යන ක්ෂේත්‍ර ආවරණය වන පරිදි ක්‍රියාත්මක කරන ලදී. (ඇමුණුම V)

❖ "කාර්යසාධන වාර්තාව - 2016" ප්‍රකාශයටපත් කිරීම.

2016 වර්ෂයේ සංවර්ධන ව්‍යාපෘතිවල කාර්යසාධන වාර්තාව අර්ධ වාර්ෂිකව හා වාර්ෂිකව ප්‍රකාශයට පත් කරන ලදී. දේශීය අරමුදල්, විදේශීය ණය හා ආධාර යටතේ අමාත්‍යාංශ මට්ටමින් ක්‍රියාත්මක කරන ලද සංවර්ධන ව්‍යාපෘතිවල ප්‍රගතිය මෙම වාර්තා මගින් නිරූපනය කරයි.

**06. කාර්ය මණ්ඩලයේ හැකියා වර්ධනයන් සහ පුහුණු වැඩසටහන්**

ව්‍යාපෘති සැලසුම් කිරීම, අධීක්ෂණය සහ ඇගයීම ප්‍රධාන වශයෙන් අරමුණු කර ගනිමින් දෙපාර්තමේන්තුවේ කාර්ය මණ්ඩලය සඳහා දේශීය මෙන්ම විදේශීය පුහුණු අවස්ථා ලබාදුන් අතර, කාර්ය මණ්ඩල හැකියා වර්ධනයට පුහුණු වැඩසටහන් පවත්වන ලදී. තවද, මෙසේ පුහුණු වැඩසටහන් මගින් තමා ලබා ගත් දැනුම සහ හැකියාවන් අනෙකුත් නිලධාරීන් සමඟ බෙදා ගැනීමට අවස්ථාව ලබා දුන් අතර, එමගින් ඔවුන්ගේ ඉදිරිපත් කිරීමේ හැකියාවන් වර්ධනය කිරීමට අවකාශ ලබා දුනි.

2016 වර්ෂයේදී නිලධාරීන් සහභාගී වූ දේශීය හා විදේශීය පුහුණු වැඩසටහන් සහ වැඩමුළු පිළිබඳ තොරතුරු පහත වගුවෙන් දැක්වේ.

වගු අංක 07 : කාර්ය මණ්ඩල පුහුණු වැඩසටහන් – 2016

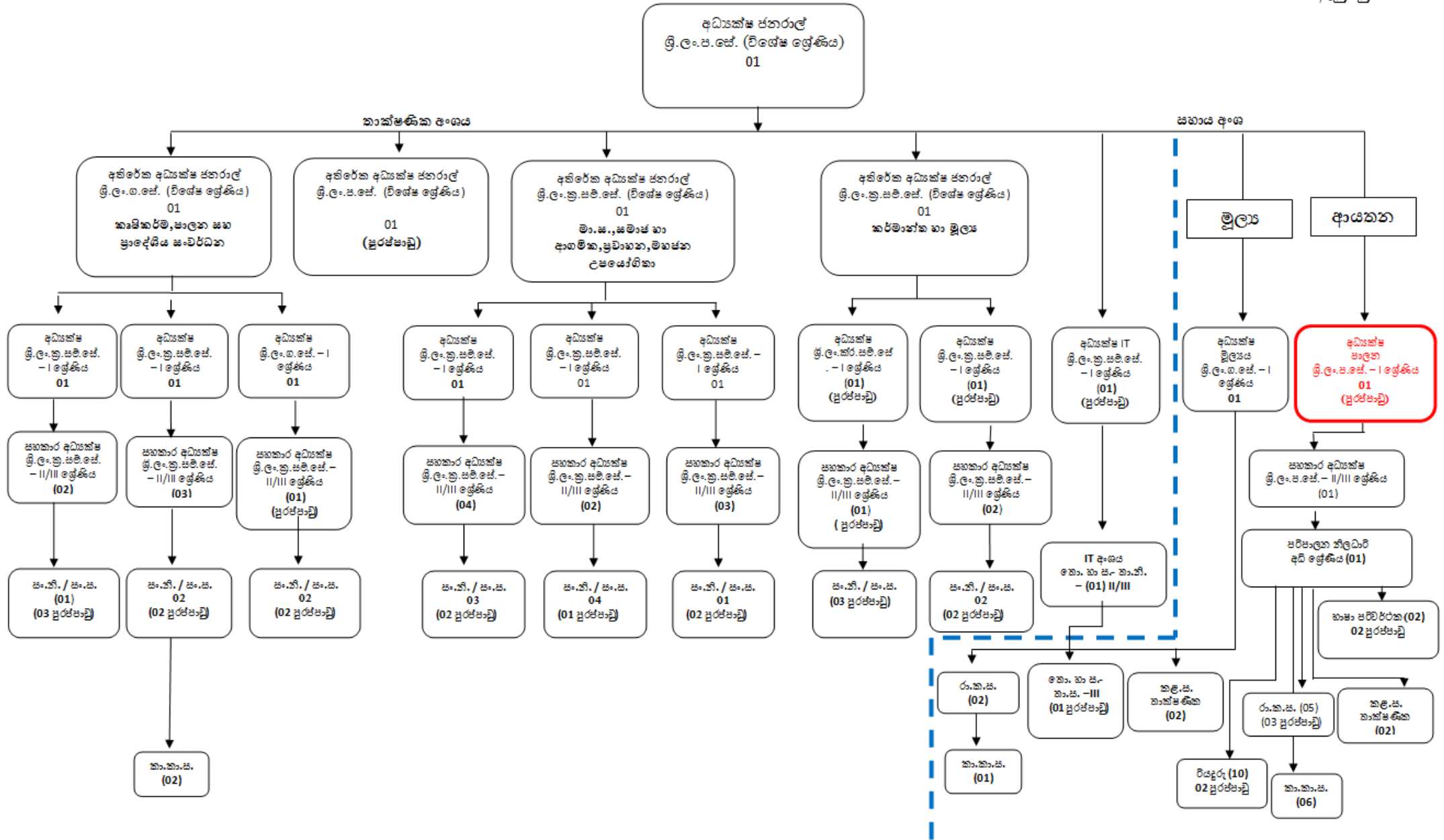
පුහුණු වැඩසටහන්	දේශීය / විදේශීය	සහභාගී වූ සංඛ්‍යාව
කෙටිකාලීන පුහුණු	විදේශීය	29
දිගු කාලීන පුහුණු	විදේශීය	02
දිගු කාලීන පුහුණු	දේශීය	-
කෙටි කාලීන පුහුණු	දේශීය	20
<b>මුළු එකතුව</b>		<b>51</b>

අමුණුම I



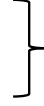
ව්‍යාපෘති කළමනාකරණ හා අධීක්ෂණ දෙපාර්තමේන්තුව - සංවිධාන ව්‍යුහය 2017.01.31 දිනට

ඇමුණුම - I



අමුණ II

தலைப்பு இல.  
Head No



280

தலைப்பு இல.  
Department



வாணி கலமாக்கர்சு ஸா அமீக்கர்சு தலைப்பு இல.  
கருத்திட்ட முகாமைத்துவம் மற்றும் கண்காணிப்புத் திணைக்களம்  
Department of Project Management & Monitoring

தலைப்பு இல. சாராணிய  
செலவுச் சுருக்கம்  
Summary of Expenditure

வாணி இல. நிகழ்ச்சித் திட்டம் Programme	தலைப்பு இல. விவரணம் Discription	2015 சாணிய தலைப்பு இல. உள்ளபடி செலவு Actual Expenditure Rs.	2016 அனுமதி சாணிய அனுமதிக்கப்பட்ட மதிப்பீடு Approved Estimate Rs.	2016 சாணிய அனுமதிக்கப்பட்ட மதிப்பீடு Revised Estimate Rs.	2016 சாணிய உள்ளபடி செலவு Actual Expenditure Rs.	2016 சேமிப்புக்கள் Savings Rs.
2	புனாவிருக்க தலைப்பு இல. மீண்டுங்கும் செலவு Recurrent Expenditure	78,627,643	86,025,000	91,188,600	87,843,151	3,345,449
	புனாவிருக்க தலைப்பு இல. மூலதனச் செலவு Capital Expenditure	13,151,077	12,330,000	13,995,000	12,846,725	1,148,275
	சுமுகு/மூலதனம் Total	91,778,720	98,355,000	105,183,600	100,689,876	4,493,724

இல/Head No :280

அமைச்சு/திணைக்களம்: கருத்திட்ட முகாமைத்துவம் மற்றும் கண்காணிப்புத் திணைக்களம்  
 Ministry/Department : Department of Project Management & Monitoring

வட்டி/Programme No:02

வாழ்க்கை 01- வாழ்க்கை கட்டுமானம் மற்றும் கண்காணிப்பு  
 கருத்திட்டம் : 01 கருத்திட்ட முகாமைத்துவம் மற்றும் கண்காணிப்பு  
 Project :01 - Project Management & Monitoring

மீண்டும் செலவு /Recurrent Expenditure

விவரம் Description	2015 உள்ளடிக் செலவு Actual Expenditure Rs.	2016 அனுமதிக்கப்பட்ட மதிப்பீடு Approved Estimate Rs.	2016 மீளாய்வு செய்யப்பட்ட மதிப்பீடு Revised Estimate Rs.	2016 உள்ளடிக் செலவு Actual Expenditure Rs.	2016 சேமிப்புகள் Savings Rs.
பொருள்பெறும் பணி ஆளுக்கூறிய வேதானாதிகள் Personal Emoluments	41,685,028	47,900,000	51,010,000	48,054,750	2,955,250
பிற ஏனையவை Other	36,942,615	38,125,000	40,178,600	39,788,401	390,199
மொத்தம் Total	78,627,643	86,025,000	91,188,600	87,843,151	3,345,449

**இரீத அககய/ துலதப்பு இல /Head No :280**

அலகயகய/தேபார்தலுதலு- வகயபகி கதலதககரகக ஙக அபிகதகக தேபார்தலுதலு  
**அலததத/துலதணககககக: கருத்திட்ட துககலதததவத ததறதத ககககககககககக துலதணககககக**  
**Ministry/Department : Department of Project Management & Monitoring**

வடத தததத அககய/ துலதததத துலததத துலததத /Programme No:02

**துலததத துலததத/ துலதததத துலததத / Capital Expenditure**

துலததத துலததத / துலதததத துலததத Capital Expenditure		2015 ததத துலததத உளததத துலததத Actual Expenditure Rs.	2016 ததத ததத அதுததததததத ததத Approved Estimate Rs.	2016 ததத ததத ததத ததத Revised Estimate Rs.	2016 ததத ததத ததத ததத Actual Expenditure Rs.	2016 ததத ததத ததத ததத ததத Savings Rs.
வடத ததத அககய வலதத துலதத Object Code	ததத வலதத Discription					
2001	துலததத தததத துலததததததத ததத ததத துலததத துலததத ததததததததததத துலததத <b>Rehabilitation &amp; Improvement of Capital Assets</b> தததததததததத ததத Building & Structure	254,416	-	-	-	-
2002	ததத தத ததததததத ததததததததததத ததத Plant Machinery & Equipment	-	200,000	200,000	32,589	167,411
2003	ததத ததத Vehicles	634,244	200,000	200,000	127,300	72,700
	துலததத தததத தததத தத ததத ததததத துலதததத ததததத <b>Acquisition of Capital Assets</b>					
2101	ததத	-	-	-	-	-
2102	ததத தததத தத ததத தததத தததததத ததத Furniture & Office Equipment	214,585	-	1,000,000	868,190	131,810
2103	ததத தத ததததததத ததத	328,300	500,000	500,000	14,500	485,500
2401	ததத தததத துலததத துலததத ததததததத துலததத துலததத Training & Capacity Building	939,868	800,000	1,358,000	1,192,130	165,870
	தத ததத	2,371,413	1,700,000	3,258,000	2,234,709	1,023,291

புல ஙபறன் அகய/ நிகழ்ச்சித் திட்டம் /Programme No: 02

இலடன விடதி/ முலதனச செலவு / Capital Expenditure

இலடன விடதி முலதனச செலவு Capital Expenditure		2015 ஙநய விடதி உள்ளபடி	2016 அனுமன அரீயலுதலு அனுமதிக்கப்பட்ட	2016 ஙடுதல அரீயலுதலு மீளாயவு செய்யப்பட்ட	2016 ஙநய விடதி உள்ளபடி	2016 ஓநிர்ய சேமிப்புக்கள்
புல விதய அகய	விசீநரய	செலவு Actual Expenditure Rs.	மதிப்பீடு Approved Estimate Rs.	மதிப்பீடு Revised Estimate Rs.	செலவு Actual Expenditure Rs.	Savings Rs.
விடய கூறியீடு Object Code	விவரணம் Discription					
2502(11)	வாயசாநி அரீயலுதலு ங வலி அலி பாடக கரறன் அலிநீயச படிடநி அயசுபசன வாயசாநி கலுமநயகரண ங அலிநீயச தலபாநலுதலுதலு ஙகிய அகநிதலு திட்ட அமுலாக்கலிள் அமுறல வலுவடயசெய்தல் <b>Strengthening the plan Implementation Capacity</b>	2,768,239	3,000,000	3,000,000	2,876,967	123,033
2502(13)	அயசுபசன நுலி பந பலுந ஓலகக கரறலிதலு இலக ஙலாச ஙபலவன் பூலிடிசு அலிநீய வாயசாநி	320,315	-	-	-	-
2502(17)	அயசுபசன	7,691,110	7,630,000	7,737,000	7,735,049	1,951
		-		-	-	-
	பகலு / மலாத்தம் <b>Total</b>	<b>13,151,077</b>	<b>12,330,000</b>	<b>13,995,000</b>	<b>12,846,725</b>	<b>1,148,275</b>

මූල්‍ය ප්‍රභවයන්  
 நிதி மூலங்கள்  
 Financial Sources

වැඩ සටහන நிகழ்ச்சி திட்டம் Programme	විස්තරය விவரணம் Discription			2015	2016	2016	2016	2016
				සත්‍ය වියදම உள்ளபடி செலவு Actual Expenditure Rs.	අනුමත ඇස්තමේන්තුව அனுமதிக்கப்பட்ட மதிப்பீடு Approved Estimate Rs.	සංශෝධිත ඇස්තමේන්තුව மீளாய்வு செய்யப்பட்ட மதிப்பீடு Revised Estimate Rs.	සත්‍ය වියදම உள்ளபடி செலவு Actual Expenditure Rs.	ඉතිරිය சேமிப்புகள் Savings Rs.
2	ඒකාබද්ධ අරමුදල	තිட்ட நிதியம்	Consolidated Fund	83,767,295	97,304,000	97,446,600	92,954,828	4,491,772
	විශේෂ නීති සේවා	වශේෂ சட்டம்	Special Law	-	-	-	-	-
	විදේශාධාර	වෙළඳාම உதவி	Foreign Aid					
	ණය	කඩඟ්කන්	Loans					
	ප්‍රධාන	කොට්ඨාස	Grants	320,315	-	-	-	-
	ප්‍රතිපූර්ණය කළ හැකි විදේශාධාර	මිලියනිකිකිකිකි கூடிய வெளிநாட்டு உதவி	Reimbursable Foreign Aid					
	ණය	කඩඟ්කන්	Loans	-	-	-	-	-
	ආධාර	කොට්ඨාස	Grants	-	-	-	-	-
	විදේශාධාර සමන්විත දේශීය අරමුදල් අරමුදල්	நிதியம்	Funds	7,691,110	7,630,000	7,737,000	7,735,048	1,952
	විදේශාධාර	වෙළඳාම உதவி	Foreign Aid	-	-	-	-	-
මුළු වියදම	මොත්ත செலவுகள்	Total Expenditure	91,778,720	104,934,000	105,183,600	100,689,876	4,493,724	

கீர்ப்பு அடையாளம்/ தலைப்பு இல / Head No :280

அமைச்சு/திணைக்களம்: கருத்திட்ட முகாமைத்துவம் மற்றும் கண்காணிப்புத் திணைக்களம்  
 Ministry/Department : Department of Project Management & Monitoring

அரசு அலுவலர்கள் முற்பண ஆ(8) கணக்கு : விடய இல : 28001  
 Public Officers Advance Accounts :Subject No 28001

வரலாறு ஆண்டு Year	2015 செலவு உள்ளடிக செலவு Actual Expenditure Rs.	2016 அனுமதி அனுமதிக்கப்பட்ட மதிப்பீடு Approved Estimate Rs.	2016 சீர்திருத்த சீர்திருத்த மதிப்பீடு Revised Estimate Rs.	2016 செலவு உள்ளடிக செலவு Actual Expenditure Rs.	2016 கடமையாகி கடமையாகி மதிப்பீடு Limits Exceeds Rs.
விவரம் விவரம் Discription					
ஆரம்ப மீதி Opening Balance	11,376,731.72			13,067,746.06	
வரலாறு கால வரவு Debit in during the year	7,005,737.54	3,000,000.00		4,930,267.00	
மொத்தம் /Total	18,382,469.26	3,000,000.00		17,998,013.06	
குறைவு/ கழி /Less					
வரலாறு கால செலவு Credit in during the year	5,314,723.20	2,500,000.00		6,072,644.10	
வரலாறு முடிவில் மீதி வரவு End of the year Debit Balance	13,067,746.06	18,000,000.00		11,925,368.96	

குறிப்பு /Note

வரலாறு கால வரவு (கீர்ப்பு அடையாளம் 280011)  
 வரலாறு கால செலவு (கீர்ப்பு அடையாளம் 280012)  
 மொத்தம்

வரவு/Debit	செலவு/Credit
2,935,497.00	3,165,427.85
1,994,770.00	2,907,216.25
4,930,267.00	6,072,644.10

வருடாந்த வரலாறுகள் மீது விளைவுகள் ஏற்படுத்தும் வரவு செலவுகள் (விடய இல. 280011)

2,935,497.00 3,165,427.85

வருடாந்த வரலாறுகள் மீது விளைவுகள் ஏற்படுத்தாத வரவு செலவுகள் (விடய இல. 280012)

மொத்தம்  
 மொத்தம்

1,994,770.00	2,907,216.25
4,930,267.00	6,072,644.10

Debit & Credit which affect on Annual limit (Subjects No 280011)  
 Debit & Credit which does not affect on Annual limit (Subjects No 280012)  
 Total

2,935,497.00	3,165,427.85
1,994,770.00	2,907,216.25
4,930,267.00	6,072,644.10



අමුණ III

ආයතනික ප්‍රතිඵල රාමුව සැකසීමේ පහසුකම් සැලසීමේ ප්‍රගතිය

සේවාව	වැඩසටහන්	රාජ්‍ය ව්‍යවසායන් ගණන
පුහුණු වැඩසටහන්	19	244
උපදේශන සායන	140	145
අන්තර් ජාලය ඔස්සේ පහසුකම්	17	17
කණ්ඩායම් වැඩමුළු	10	108

ආයතනික ප්‍රතිඵල රාමුව සැකසීමේ සහ ප්‍රගතිවාර්තා ඉදිරිපත් කිරීමේ ප්‍රගතිය

	දෙවන කාර්තුව	තෙවන කාර්තුව	සිව්වන කාර්තුව
ආයතනික ප්‍රතිඵල රාමුව නිම කල රාජ්‍ය ව්‍යවසායන්	75	94	213
ප්‍රගතිය ඉදිරිපත් කරන ලද රාජ්‍ය ව්‍යවසායන්	52	86	157
ප්‍රගතිය අපේක්ෂිත රාජ්‍ය ව්‍යවසායන්	23	08	56
<b>ආයතනික ප්‍රතිඵල රාමුව සැකසීමේ ක්‍රියාවලියේ නිරත රාජ්‍ය ව්‍යවසායන්</b>	<b>147</b>	<b>131</b>	<b>55</b>

## අවුණුම IV

**ග්‍රාමීය යටිතල පහසුකම් සංවර්ධන වැඩසටහන - 2016**  
**අංශ අනුව ව්‍යාපෘති සංඛ්‍යාව 2016.12.31 දිනට**

අනු අංකය	දිස්ත්‍රික්කය	යෝග්‍ය ග්‍රාම නිලධාරී වසම් සංඛ්‍යාව	ව්‍යාපෘති									මුළු ඇස්තමේන්තු ගත මුදල (රු. මිලිය.)	ප්‍රවීලාභීන් සංඛ්‍යාව	
			අනුමත ව්‍යාපෘති සංඛ්‍යාව			අංශ අනුව මුළු ව්‍යාපෘති සංඛ්‍යාව								
			ඉදිකිරීම	භාණ්ඩ/සේවා මිලදී ගැනීම	එකතුව	MI	CBWS	SSE	RA	OIP	DG			
1	අම්පාර	405	457	7	464	5	16	-	424	12	7	405.00	283,087	
2	අනුරාධපුර	672	1,004	143	1,147	102	118	-	771	15	141	672.00	322,347	
3	බදුල්ල	540	1,017	24	1,041	37	96	-	884	-	24	527.74	131,142	
4	මඩකලපුව	297	306	14	320	-	2	-	298	20	-	297.00	337,692	
5	කොළඹ	355	664	-	664	24	12	1	569	58	-	343.92	252,462	
6	ගාල්ල	853	1,661	-	1,661	36	24	-	1,562	39	-	817.23	285,049	
7	ගම්පහ	1,105	2,331	165	2,496	46	22	3	2,178	82	165	1,087.69	577,739	
8	හම්බන්තොට	569	801	2	803	47	28	-	646	80	2	588.54	253,308	
9	යාපනය	391	612	23	635	28	23	3	353	228	-	391.00	386,982	
10	කළුතර	762	1,616	-	1,616	38	80	2	1,358	138	-	758.75	420,853	
11	මහනුවර	1,147	2,687	2,175	4,862	44	44	-	2,526	73	2,175	1,131.96	259,774	
12	කෑගල්ල	573	2,228	29	2,257	40	98	1	2,080	9	29	563.76	93,957	
13	කිලිනොච්චිය	95	109	1	110	11	1	-	42	55	1	95.00	52,153	
14	කුරුණෑගල	1,598	3,046	179	3,225	236	92	3	2,701	14	179	1,596.40	1,147,379	
15	මන්නාරම	153	230	-	230	27	10	1	121	71	-	153.00	179,553	
16	මාතලේ	512	1,082	-	1,082	51	75	-	885	71	-	500.64	208,791	
17	මාතර	613	1,189	2	1,191	69	53	1	1,000	68	-	590.94	268,417	
18	මොනරාගල	319	589	2	591	7	24	-	549	11	-	314.18	121,313	
19	මුලතිව්	136	163	-	163	11	-	1	96	55	-	134.53	3,202,427	
20	නුවර එළිය	478	717	1	718	6	57	1	634	20	-	499.05	276,072	
21	පොලොන්නරුව	295	466	-	466	10	25	5	271	155	-	277.39	252,037	
22	පුත්තලම	548	1,015	34	1,049	30	48	10	849	112	-	538.79	313,956	
23	රත්නපුර	557	1,392	3	1,395	18	82	-	1,288	4	3	576.70	320,834	
24	ත්‍රිකුණාමලය	230	335	-	335	12	8	1	287	27	-	230.00	397,638	
25	වවුනියාව	102	128	-	128	6	7	-	95	20	-	102.00	99,244	
<b>එකතුව</b>			<b>13,305</b>	<b>25,845</b>	<b>2,804</b>	<b>28,649</b>	<b>941</b>	<b>1,045</b>	<b>33</b>	<b>22,467</b>	<b>1,437</b>	<b>2,726</b>	<b>13,193.21</b>	<b>10,444,205</b>

\* පහත අංශ අනුව ව්‍යාපෘති වර්ග කළ යුතු වේ

- MI - සුළු වාරිමාර්ග- කෘෂිකාර්මික කටයුතු සඳහා ඉවහල් වන කුඩා වාරිමාර්ග ව්‍යාපෘති යටතේ ඇළ මාර්ග, අමුණු, ජල පොකුණු සහ කෘෂිකාර්මික ළිං ඉදිකිරීම සහ ප්‍රතිසංස්කරණය
- CBWS - ප්‍රජා මූලික ජල සම්පාදන ව්‍යාපෘති (පානීය ජලය මෙන්ම පොදු ජල ස්නානය කිරීමේ පහසුකම් නගා සිටුවීම සඳහා අවශ්‍ය නව ඉදිකිරීම් සහ ප්‍රතිසංස්කරණ යනාදිය)
- SSE - කුඩා පරිමාණ විදුලි බල සැපයීමේ ව්‍යාපෘති
- RA - ග්‍රාමීය මාර්ග, අඩි පාරවල්, ග්‍රාමීය පාලම්, බෝක්කු සහ සපත්තු පාලම් සංවර්ධනය (නව ඉදිකිරීම්/ ප්‍රතිසංස්කරණ)
- OIP - ග්‍රාමීය ජීවනෝපාය නගා සිටුවීම සඳහා යොදා ගත හැකි අනෙකුත් යටිතල පහසුකම් සංවර්ධන ව්‍යාපෘති (ගම් මට්ටමින් ක්‍රියාත්මක කළ හැකි අනෙකුත් භෞතික යටිතල පහසුකම් සංවර්ධන ව්‍යාපෘති)
- DG - ඝෘෂ්ට ආධාර

අවුෂ්ට V

විමධ්‍යගත මූලධන අයවැය වැඩසටහන-2016  
 අංශ අනුව ව්‍යාපෘති සංඛ්‍යාව 2016.12.31 දිනට

අනු අංක	දිස්ත්‍රික්කය	ව්‍යාපෘති												මුළු ඇස්තමේන්තු ගත මුදල (රු. මිලිය.)	ප්‍රථිලාභීන් සංඛ්‍යාව	
		අනුමත ව්‍යාපෘති සංඛ්‍යාව			අංශ අනුව මුළු ව්‍යාපෘති සංඛ්‍යාව											
		දේශීය	භාණ්ඩ/සේවා මිලදී ගැනීම	එකතුව	ග්‍රාමීය ජල සම්පාදනය	ග්‍රාමීය විදුලි සැපයුම	ග්‍රාමීය මාර්ග	සමාජ සංවර්ධනය	සුළු වාරිමාර්ග	සමාජ සුභසාධන	සමාජ සේවා	සමාජ ආරක්ෂණ	ග්‍රාමීය ආර්ථික			වෙනත්
1	අම්පාර	385	451	836	9	28	55	98	15	286	85	5	15	240	101.61	490,777
2	අනුරාධපුර	503	721	1,224	21	8	190	201	16	720	-	-	6	62	141.35	320,169
3	බදුල්ල	486	435	921	53	-	309	167	14	1	124	-	-	253	120.15	195,680
4	මඩකලපුව	279	370	649	3	1	44	19	3	520	12	-	-	47	89.96	686,687
5	කොළඹ	749	1,012	1,761	10	19	403	488	2	759	5	-	5	70	355.22	932,726
6	ගාල්ල	483	810	1,293	2	5	272	120	4	677	146	1	7	59	151.97	297,449
7	ගම්පහ	750	312	1,062	10	7	427	286	46	239	10	-	33	4	299.50	505,237
8	හම්බන්තොට	386	484	870	31	57	98	182	18	473	-	-	-	11	105.39	218,519
9	යාපනය	450	506	956	3	45	7	547	-	180	14	-	13	147	101.29	578,135
10	කළුතර	497	358	855	35	15	283	142	3	143	44	-	122	68	187.78	723,200
11	මහනුවර	985	938	1,923	61	14	522	-	8	159	631	1	3	524	215.83	218,643
12	කෑගල්ල	640	445	1,085	20	11	435	167	7	445	-	-	-	-	139.41	116,992
13	කිලිනොච්චිය	87	117	204	6	17	9	110	-	54	6	2	-	-	20.73	106,656
14	කුරුණෑගල	992	1,405	2,397	19	39	305	392	33	1,457	8	-	24	120	235.38	705,975
15	මන්නාරම	168	158	326	3	9	8	31	-	172	-	-	-	103	37.88	134,039
16	මාතලේ	276	73	349	21	1	171	33	4	100	-	-	2	17	75.24	121,529
17	මාතර	495	711	1,206	30	8	316	100	22	602	-	-	-	128	140.20	248,411
18	මොනරාගල	275	370	645	19	4	136	57	5	300	101	1	7	15	71.54	189,112
19	මූලතිව්	119	158	277	3	2	15	59	-	143	1	-	2	52	38.73	72,835
20	නුවර එළිය	435	243	678	61	6	241	118	5	243	-	-	-	4	125.98	270,180
21	පොලොන්නරුව	351	390	741	16	12	64	58	4	423	53	-	14	97	59.14	1,226,152
22	පුත්තලම	533	558	1,091	27	24	192	190	11	446	91	1	17	92	174.53	387,396
23	රත්නපුර	606	733	1,339	28	1	308	303	4	683	1	-	-	11	179.71	317,532
24	ත්‍රිකුණාමලය	312	231	543	14	3	39	301	3	64	-	-	-	119	82.27	243,690
25	වවුනියාව	150	166	316	11	11	21	75	1	194	1	-	-	2	39.98	122,613
එකතුව		11,392	12,155	23,547	516	347	4,870	4,244	228	9,483	1,333	11	270	2,245	3,290.75	9,430,334